



## COMISION DEL MERCADO DE LAS TELECOMUNICACIONES

D. JOSÉ GIMÉNEZ CERVANTES, Secretario del Consejo de la Comisión del Mercado de las Telecomunicaciones, en uso de las competencias que le otorga el artículo 40 del Reglamento de la Comisión del Mercado de las Telecomunicaciones, aprobado por Real Decreto 1994/1996, de 6 de septiembre,

### CERTIFICA:

Que en la Sesión nº 36/02 del Consejo de la Comisión del Mercado de las Telecomunicaciones celebrada el día 17 de octubre de 2002, se ha adoptado el siguiente

### ACUERDO

relativo a la

**RESOLUCIÓN SOBRE LA PROCEDENCIA DE LA APLICACIÓN DE LAS MODIFICACIONES DE LOS PRECIOS DEL SERVICIO TELEFÓNICO FIJO Y DE LAS LLAMADAS FIJO A MÓVIL, ASÍ COMO DEL SERVICIO DE LÍNEAS SUSCEPTIBLES DE ARRENDAMIENTO, QUE ESTÁN INCLUIDAS EN LAS CESTAS Y SUBCESTAS DEL “PRICE-CAP”, PARA ENTRAR EN VIGOR EL 31 DE OCTUBRE DE 2002**

#### I. ANTECEDENTES DE HECHO.

**Primero.-** En cumplimiento de lo establecido en el punto 1 del apartado VIII del Anexo I de la Orden Ministerial de 10 de mayo de 2001, Telefónica de España S.A.U., (en adelante, Telefónica) presentó el pasado día 30 de septiembre de 2002 tanto a la Comisión del Mercado de las Telecomunicaciones (en adelante, C.M.T) como a los Ministerios de Economía y de Ciencia y Tecnología, escrito por el que se comunicaba la intención de realizar una variación tarifaria del precio final de las llamadas provinciales, interprovinciales, internacionales y fijo a móvil, así como una variación en el precio de la cuota de conexión, el precio de las llamadas dirigidas al servicio 1003 y de los circuitos alquilados que componen las cestas 2 y 3 del modelo de Price Cap. Dichas variaciones tienen prevista su entrada en vigor el próximo día 31 de octubre de 2002. Por otra parte, presenta una propuesta de modificación de los planes de descuentos con el ajuste de los porcentajes a aplicar al cliente final para cumplir con lo dispuesto en la OM de 10 de mayo en relación a la equivalencia de los precios efectivos pagados por el cliente antes y después de la modificación tarifaria.

**Segundo.-** De acuerdo con lo establecido en el punto 2 del apartado IX del Anexo I de la citada Orden. Telefónica, presentó con fecha 30 de septiembre



## COMISION DEL MERCADO DE LAS TELECOMUNICACIONES

de 2002 una propuesta de modificación de los precios de los servicios que componen las Cestas 1, 2 y 3 que habrán de entrar en vigor el 1 de noviembre de 2002.

**Tercero.-** Con fecha 3 de octubre de 2002, tuvo entrada en esta Comisión escrito de Telefónica, por el que se detalla explícitamente que a las llamadas generadas los sábados de 8h a 14h, en la red de Telefónica y con terminación en la red de AMENA se les pasa a aplicar la tarifa E.

## II. HABILITACIÓN COMPETENCIAL.

### II.1. En relación con la declaración de procedencia de las modificaciones tarifarias propuestas.

El Anexo I de la O.M. de 10 de mayo de 2001, que define el *“Modelo de regulación mediante límites máximos de precios anuales del servicio telefónico fijo, de las llamadas de fijo a móvil y del servicio de líneas susceptibles de arrendamiento prestados por Telefónica de España, S.A.U.”*, en su disposición VIII, *“Notificación”* se establece lo siguiente:

1. “Telefónica de España, Sociedad Anónima Unipersonal”, comunicará a los Ministerios de Economía y de Ciencia y Tecnología y a la Comisión del Mercado de las Telecomunicaciones las modificaciones que pretenda introducir en los precios de los conceptos tarifarios de los servicios sujetos a regulación. [...] *La Comisión del Mercado de las Telecomunicaciones en el plazo de quince días, dictará resolución sobre la procedencia de la aplicación de la totalidad de las peticiones y lo notificará a “Telefónica de España, Sociedad Anónima Unipersonal”.*
2. En el caso de que la Comisión del Mercado de las Telecomunicaciones no se pronuncie en el plazo mencionado en el apartado anterior, se entenderá que procede la aplicación de los precios comunicados.
3. Transcurrido el plazo de notificación o recibida la resolución aprobatoria de la Comisión del Mercado de las Telecomunicaciones, “Telefónica de España, Sociedad Anónima Unipersonal”, remitirá a los Ministerios de Economía y de Ciencia y Tecnología y al Consejo de Consumidores y Usuarios los nuevos precios de los diferentes conceptos tarifarios de los servicios sujetos a regulación de precios, al menos con diez días de antelación al de su entrada en vigor. Dichos precios deberán ser comunicados a los abonados a los servicios, con carácter previo a su aplicación”.



## COMISION DEL MERCADO DE LAS TELECOMUNICACIONES

El citado procedimiento de autorización se plantea para aquellas tarifas recogidas en el anexo I de dicha O.M., en el apartado de "Precios iniciales, cestas y subcestas, salvaguardias y parámetros iniciales del modelo para el primer período: 1 de enero de 2001 a 31 de diciembre de 2003". En tal apartado se establece la composición de las cestas y subcestas reguladas por lo que comúnmente se entiende por "Price cap".

Así mismo, la disposición IX: *"Control del cumplimiento de las obligaciones sobre precios"*, de la citada O.M. establece en su punto 2, lo siguiente:

***"Se considerará que se ha cumplido con el límite anual de precios de las cestas y subcestas cuando el índice de los precios de cada una de ellas sea igual o inferior al correspondiente límite de precios establecido de acuerdo con lo dispuesto en el apartado 3 del punto IV, para dicho ejercicio."***

*Los precios de los distintos conceptos tarifarios incluidos en las cestas y subcestas que permitan verificar el cumplimiento de los límites anuales de precios **deberán estar en vigor con anterioridad al 1 de noviembre del correspondiente ejercicio**".*

### III. ANÁLISIS y VALORACIÓN DE LA PROPUESTA.

#### III.1. Descripción de la Propuesta de Telefónica de España, S.A.U.

Con fecha 30 de septiembre de 2002, Telefónica formuló una propuesta de modificación de las tarifas de las llamadas del Servicio Telefónico Provincial, Interprovincial, Internacional, Fijo a móvil, de la cuota de conexión, de las llamadas dirigidas al servicio 1003, y de los circuitos considerados en el modelo de límites máximos. Por otra parte, presenta una propuesta de modificación de los planes de descuentos con el ajuste de los porcentajes a aplicar al cliente final para cumplir con lo dispuesto en la OM de 10 de mayo en relación a la equivalencia de los precios efectivos pagados por el cliente antes y después de la modificación tarifaria.

Las propuestas de modificación de precios se presentan en los siguientes cuadros:



## COMISION DEL MERCADO DE LAS TELECOMUNICACIONES

### CESTA 1: TARIFAS DEL SERVICIO TELEFÓNICO FIJO Y DE LAS LLAMADAS DE FIJO A MÓVIL PROPUESTAS POR TESAU PARA SU ENTRADA EN VIGOR A PARTIR DE 1/11/2002

Tipo de acceso	Cuota de alta (euros)	Cuota mensual (euros)
Línea individual	59,50000	11,67600
Línea enlace	59,50000	13,82390

Tipo de llamada (destino)	Establecimiento llamada (euros/llamada)	Franquicia (seg.)	Tarificación H. Normal (euros/min.)	Tarificación H. Reducido (euros/min.)	Tarificación H.Superreducido (euros/min.) (1)
Metropolitano	0,068515	160,0	0,024040	0,009856	
Provincial	0,083300	-	0,038400	0,026400	
Interprovincial	0,083300	-	0,067800	0,037800	
Fijo-móvil					
- Llamadas a TME Moviline	0,068515	(*)	0,194640	0,112661	0,112661
- Llamadas a Airtel	0,068515	(*)	0,194640	0,112661	0,112661
- Llamadas a Amena	0,068515	(*)	0,238749	0,233969	0,132223
- Llamadas a TME Moviline	0,068515	(*)	0,194640	0,112661	0,112661
Internacional Z 0					
-Fijo	0,118700	-	0,120000	0,120000	
-Móvil	0,118700	-	0,297200	0,297200	
Internacional Z 1A, 1B, 2A					
-Fijo	0,118700	-	0,120000	0,120000	
-Móvil	0,118700	-	0,297200	0,297200	
Internacional Z 2B					
-Fijo	0,118700	-	0,270000	0,270000	
-Móvil	0,118700	-	0,270000	0,270000	
Internacional Z 3A					
-Fijo	0,118700	-	0,320000	0,320000	
-Móvil	0,118700	-	0,320000	0,320000	
Internacional Z3B					
-Fijo	0,118700	-	0,320000	0,320000	
-Móvil	0,118700	-	0,320000	0,320000	
Internacional Z 4A					
-Fijo	0,118700	-	0,120000	0,120000	0,120000
-Móvil	0,118700	-	0,120000	0,120000	0,120000
Internacional Z 4B					
-Fijo	0,118700	-	0,370000	0,370000	0,370000
-Móvil	0,118700	-	0,370000	0,370000	0,370000
Internacional Z 5A					
-Resto	0,118700	-	0,450000	0,450000	
-Cuba	0,118700	-	1,057300	1,057300	
Internacional Z 5B					
-Fijo	0,118700	-	0,530000	0,530000	
-Móvil	0,118700	-	0,530000	0,530000	
Internacional Z 6A					
-Fijo	0,118700	-	0,694100	0,694100	
-Móvil	0,118700	-	0,694100	0,694100	
Internacional Z 6B					
-Fijo	0,118700	-	0,694100	0,694100	
-Móvil	0,118700	-	0,694100	0,694100	
Internacional Z 7					
-Fijo	0,118700	-	1,057300	1,057300	
-Móvil	0,118700	-	1,057300	1,057300	
Internacional Z8A					
-Fijo	0,118700	-	4,798300	4,798300	
-Móvil	0,118700	-	4,798300	4,798300	
Internacional Z8B					
-Fijo	0,118700	-	3,598800	3,598800	
-Móvil	0,118700	-	3,598800	3,598800	
Internacional Z8C					
-Fijo	0,118700	-	2,399000	2,399000	
-Móvil	0,118700	-	2,399000	2,399000	
Internacional Z8D					
-Fijo	0,118700	-	9,014100	9,014100	
-Móvil	0,118700	-	9,014100	9,014100	
Internacional Z9A					
-Fijo	0,118700	-	5,878800	5,878800	
-Móvil	0,118700	-	5,878800	5,878800	
Internacional Z9B					
-Fijo	0,118700	-	3,301600	3,301600	
-Móvil	0,118700	-	3,301600	3,301600	
S. Información (1003)	0,354600	-	-	-	

(\*) Tarificación por segundos a a partir de los primeros 60 segundos que se cobran con el establecimiento de llamada.



## COMISION DEL MERCADO DE LAS TELECOMUNICACIONES

<b>CESTA 2: TARIFAS DE LAS LÍNEAS SUSCEPTIBLES DE ARRENDAMIENTO (CIRCUITOS ANALÓGICOS)</b> <b>PROPUESTAS POR TESAU PARA SU ENTRADA EN VIGOR EL 31 DE OCTUBRE DE 2002</b>			
Tipo de acceso	Cuota de alta (euros)	Cuota mensual (euros)	
		Límite inferior	Precio por Km adicional
<b>Análogo B.V. c/ordinaria 2 hilos:</b> - Prolongación entre 0 y 4 Kms. - Prolongación entre 4 y 20 Kms. - Prolongación entre 20 y 70 Kms. - Prolongac. entre 70 y 300 Kms. - Prolongac. entre 300 y 500 Kms. - Prolongac. más 500 Kms.	467,0000	40,6000 88,0400 208,2000 361,7000 543,4000 689,4000	11,8600 7,5100 3,0700 0,7900 0,7300 0,0000
<b>Análogo B.V. c/ordinaria 4 hilos:</b> - Prolongación entre 0 y 4 Kms. - Prolongación entre 4 y 20 Kms. - Prolongación entre 20 y 70 Kms. - Prolongac. entre 70 y 300 Kms. - Prolongac. entre 300 y 500 Kms. - Prolongac. más 500 Kms.	654,0000	90,2400 193,3200 399,4000 556,9000 669,6000 767,6000	25,7700 12,8800 3,1500 0,4900 0,4900 0,0000
<b>Análogo B.V. c/especial 2 hilos:</b> - Prolongación entre 0 y 4 Kms. - Prolongación entre 4 y 20 Kms. - Prolongación entre 20 y 70 Kms. - Prolongac. entre 70 y 300 Kms. - Prolongac. entre 300 y 500 Kms. - Prolongac. más 500 Kms.	607,0000	67,6700 166,2300 329,1100 534,1100 653,7100 757,7100	24,6400 10,1800 4,1000 0,5200 0,5200 0,0000
<b>Análogo B.V. c/especial 4 hilos:</b> - Prolongación entre 0 y 4 Kms. - Prolongación entre 4 y 20 Kms. - Prolongación entre 20 y 70 Kms. - Prolongac. entre 70 y 300 Kms. - Prolongac. entre 300 y 500 Kms. - Prolongac. más 500 Kms.	841,0000	135,3500 247,4700 600,5900 768,5900 881,2900 979,2900	28,0300 22,0700 3,3600 0,4900 0,4900 0,0000

<b>CESTA 3: TARIFAS DE LAS LÍNEAS SUSCEPTIBLES DE ARRENDAMIENTO (CIRCUITOS DIGITALES)</b> <b>PROPUESTAS POR TESAU PARA SU ENTRADA EN VIGOR EL 31 DE OCTUBRE DE 2002</b>			
Tipo de acceso	Cuota de alta (euros)	Cuota mensual (euros)	
		Límite inferior	Km adicional
<b>Digital 64 Kbps</b> - Prolongación entre 0 y 4 Kms. - Prolongación entre 4 y 20 Kms. - Prolongación entre 20 y 70 Kms. - Prolongac. entre 70 y 300 Kms. - Prolongac. entre 300 y 500 Kms. - Prolongac. más 500 Kms.	662,0000	183,6000 236,2400 312,7200 435,2200 524,9200 570,9200	13,1600 4,7800 2,4500 0,3900 0,2300 -
<b>Digital 2 Mbps(sin estruct)</b> - Prolongación entre 0 y 4 Kms. - Prolongación entre 4 y 20 Kms. - Prolongación entre 20 y 70 Kms. - Prolongac. entre 70 y 300 Kms. - Prolongac. entre 300 y 500 Kms. - Prolongac. más 500 Kms.	3.916,0000	735,8000 999,7200 1.871,7200 3.441,7200 5.810,7200 6.784,7200	65,9800 54,5000 31,4000 10,3000 4,8700 -
<b>Digital 2 Mbps(estruct)</b> - Prolongación entre 0 y 4 Kms. - Prolongación entre 4 y 20 Kms. - Prolongación entre 20 y 70 Kms. - Prolongac. entre 70 y 300 Kms. - Prolongac. entre 300 y 500 Kms. - Prolongac. más 500 Kms.	3.916,0000	694,5000 937,3800 1.772,4200 3.261,4200 5.506,2200 6.430,2200	60,7200 52,1900 29,7800 9,7600 4,6200 -
<b>Digital 34 Mbps</b> - Prolongación entre 0 y 4 Kms. - Prolongación entre 4 y 20 Kms. - Prolongación entre 20 y 70 Kms. - Prolongac. entre 70 y 300 Kms. - Prolongac. entre 300 y 500 Kms. - Prolongac. más 500 Kms.	17.600,0000	2.767,7800 4.718,7800 9.759,9000 17.967,4000 32.059,5000 41.117,5000	487,7500 315,0700 164,1500 61,2700 45,2900 -



## COMISION DEL MERCADO DE LAS TELECOMUNICACIONES

Además Telefónica propone un reajuste en los porcentajes de los siguientes planes de descuento:

1. Plan Provincial
2. Plan en Casa
3. Plan 5 Estrellas
4. Plan Amigos y Familia Internacional (Plan Hello)
5. Plan Ahorro (*se elimina de la oferta de Telefónica*)
6. Plan Universal
7. Plan Masterbono Proveedores II
8. Plan Megavip Internacional
9. Plan Único
10. Plan Ahorro Europa (*se elimina de la oferta de Telefónica*)
11. Plan Ahorro Larga Distancia
12. Plan Ahorro Múltiple

Se puede observar que al efectuar el ajuste de los planes de descuento, los denominados Plan Ahorro y Plan Ahorro Europa dejan de tener sentido pues todos los porcentajes habrían de quedar a cero y Telefónica propone eliminarlos de su oferta.

### III.2. Valoración de la Propuesta de Telefónica de España, S.A.U.

Conforme a los algoritmos y parámetros de cálculo de las variaciones de precios y ponderadores que establece la OM de 10 de mayo de 2001, la variación de la Cesta: 1 es de un  $-6,04\%$ . Siendo las variaciones en las cestas 2: y 3 de un  $-16,06\%$  y un  $-7,27\%$  respectivamente, tal y como se pone de manifiesto en los cuadros de la hoja siguiente, que resumen los cálculos que se acompañan como **Anexo Confidencial I**.

Dados los porcentajes de variación especificados en los citados cuadros, calculados con los ponderadores establecidos, las variaciones de precios propuestas por Telefónica están dentro de las bandas de variación autorizadas por la OM de 10 de Mayo de 2001 para cada una de las cestas y subcestas.



## COMISION DEL MERCADO DE LAS TELECOMUNICACIONES

Tipo de Llamada/concepto tarifario	P <sub>i</sub> : Precios Unitarios (euros/unidad)				Porcentaje de Variación			
	P <sub>0</sub> (Diciembre 2000)	P <sub>n-3</sub> (Noviembre 2001)	P <sub>n-1</sub> (Marzo 2002)	P <sub>n</sub> (Propuestos)	P <sub>n-3</sub> /P <sub>0</sub>	P <sub>n-1</sub> /P <sub>0</sub>	P <sub>n</sub> /P <sub>0</sub>	Variación Actual P <sub>n</sub> /P <sub>n-1</sub>
TOTAL SUBCESTA 1,1	0,8522	0,7286	0,7286	0,6229	-14,50%	-14,50%	-26,90%	-14,51%
TOTAL SUBCESTA 1,2	9,3863	10,5884	11,7955	11,7955	12,81%	25,67%	25,67%	0,00%
TOTAL SUBCESTA 1,3	0,5432	0,4725	0,4725	0,4112	-13,0%	-13,0%	-24,3%	-13,0%
TOTAL SUBCESTA 1,0 (Resto)	0,1723	0,1500	0,1404	0,1307	-12,92%	-18,53%	-24,13%	-6,87%
TOTAL CESTA: 1	0,2818	0,2622	0,2622	0,2464	-6,96%	-6,96%	-12,58%	-6,04%

VARIACIÓN MINIMA ESTABLECIDA: (IPC-X)% (2º Ejercicio)
-14,50%
12,81%
-13,00%
No establecida
-6,00%

(\*) Se compensa la subida máxima autorizada para los dos primeros años (25,67%) con las subidas anteriores

Cuadro 1: Porcentaje de Variación de la Cesta 1

TIPO DE CIRCUITO	P <sub>i</sub> : Precios Unitarios (euros/unidad)			Porcentaje de Variación		
	P <sub>0</sub>	P <sub>n-1</sub>	P <sub>n</sub>	P <sub>n-1</sub> /P <sub>0</sub>	P <sub>n</sub> /P <sub>0</sub>	Variación Actual P <sub>n</sub> /P <sub>n-1</sub>
TOTAL SUBCESTA 2.1	62,6488	52,5238	44,0977	-16,16%	-29,61%	-16,04%
TOTAL SUBCESTA 2.0	595,6985	499,1906	418,7042	-16,20%	-29,71%	-16,12%
TOTAL CESTA 2	80,5959	67,5625	56,7102	-16,17%	-29,64%	-16,06%

VARIACIÓN MINIMA ESTABLECIDA: (IPC-X)% (2º Ejercicio)
-16,00%
-16,00%
-16,00%

Cuadro 2: Porcentaje de Variación de la Cesta 2

TIPO DE CIRCUITO	P <sub>i</sub> : Precios Unitarios (euros/unidad)			Porcentaje de Variación		
	P <sub>0</sub>	P <sub>n-1</sub>	P <sub>n</sub>	P <sub>n-1</sub> /P <sub>0</sub>	P <sub>n</sub> /P <sub>0</sub>	Variación Actual P <sub>n</sub> /P <sub>n-1</sub>
TOTAL SUBCESTA 3.1	356,2585	326,9550	300,6732	-8,23%	-15,60%	-8,04%
TOTAL SUBCESTA 3.2	2.719,1275	2.500,1494	2.298,6603	-8,05%	-15,46%	-8,06%
TOTAL SUBCESTA 3,3	12.211,8899	11.347,6144	11.116,4098	-7,08%	-8,97%	-2,04%
TOTAL CESTA 3	727,5212	669,3106	620,6706	-8,00%	-14,69%	-7,27%

VARIACIÓN MINIMA ESTABLECIDA: (IPC-X)% (2º Ejercicio)
-8,00%
-8,00%
-4,00%
-8,00%

(\*) Se compensa una menor bajada de precios este año con la mayor bajada de 2001, ya que conjuntamente los dos años tendrían que haber bajado un 7,84% mientras que así resulta una bajada conjunta del 8,97%

Cuadro 3: Porcentaje de Variación de la Cesta 3



## COMISION DEL MERCADO DE LAS TELECOMUNICACIONES

### III.3. Análisis de los Índices de las Cestas y Subcestas

En este apartado nos centramos en el análisis y comprobación de las restricciones impuestas a las modificaciones, de acuerdo con con las fórmulas especificadas en el apéndice 1 de la OM de 10 de Mayo de 2001.

Las fórmulas explicitadas en dicha OM son las siguientes:

#### ***Cumplimiento de las restricciones impuestas a las modificaciones del Índice de precios.***

*Cálculo del índice de precios de tarifas vigentes:*

$$I_v = 100 \sum_i W_{i0} \frac{P_{iv}}{P_{i0}}$$

*Cálculo del Índice de precios con las modificaciones propuestas:*

$$I_m = 100 \sum_i W_{i0} \frac{P_{im}}{P_{i0}}$$

*Comprobación del cumplimiento de las restricciones impuestas a las modificaciones:*

$$\begin{aligned} Si (IPC - X) \leq 0 &\Rightarrow I_m \leq I_v \\ Si (IPC - X) > 0 &\Rightarrow I_m \leq I_v \left( 1 + \frac{IPC_t - X}{100} \right) \end{aligned}$$

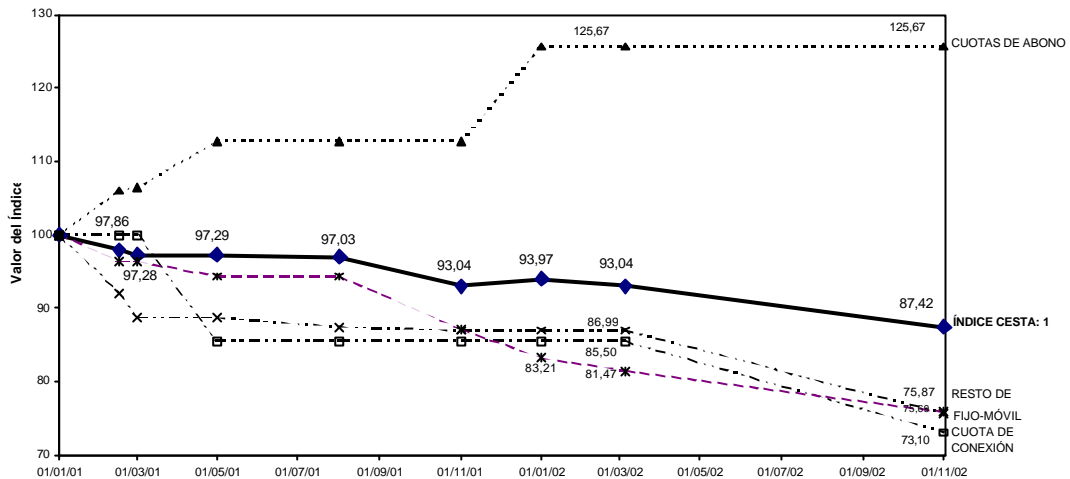
De acuerdo con estas fórmulas, como se puede observar en la Figura 1, el valor de los índices  $I_m$  (tarifas propuestas) es en todo momento inferior o igual al valor del índice  $I_v$  (tarifas vigentes) excepto el leve incidente del pasado enero que fue inmediatamente corregido por Resolución de la CMT del 31 de enero de 2002 y actuación subsiguiente de Telefónica.





## COMISION DEL MERCADO DE LAS TELECOMUNICACIONES

**EVOLUCIÓN INDICE DE PRECIOS CESTA:1**  
(Serie de valores del indicador base 100 (dic. 2000))

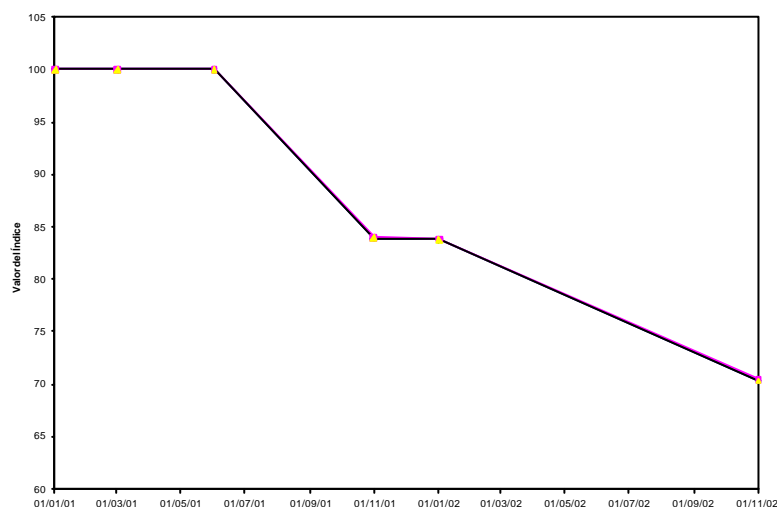


**Figura 1: Evolución del Índice de la Cesta 1 y sus Subcestas**

De igual forma, los valores del índice para la cesta 2, también cumplen con las fórmulas especificadas en el apéndice 1 de la OM de 10 de mayo sobre cumplimiento de las restricciones impuestas a las modificaciones:

Su evolución gráfica es la siguiente:

**Evolución del Índice Cesta 2**  
(Serie de valores del indicador base 100 (dic. 2000))



**Figura 2: Evolución del Índice de la Cesta 2**



## COMISION DEL MERCADO DE LAS TELECOMUNICACIONES

Como se puede observar en la figura, el valor del índice de las tarifas propuestas  $I_m$  es siempre inferior al valor de las tarifas vigentes  $I_v$ .

En el caso de la subcesta 3.3, el porcentaje de variación alcanzado en 2002 sería del -2,04%, siendo el límite marcado por la OM de 10 de Mayo para el ejercicio 2002 del (IPC-6)%=-4%, No obstante, dado que en el ejercicio anterior, la bajada fue del -7,08% (por encima del 4% requerido por la OM), la bajada de este año se permite, dado que se cumple con lo especificado en las fórmulas del apéndice 1 de la mencionada Orden, puesto que el valor del Índice de dicha Subcesta, habida cuenta de las tarifas propuestas, es Inferior al valor del índice de dicha Subcesta actualmente en vigor.

Cumpliendo de este modo con lo especificado en la disposición IX: “Control del cumplimiento de las obligaciones sobre precios”, de la citada O.M. establece en su punto 2, lo siguiente:

***“Se considerará que se ha cumplido con el límite anual de precios de las cestas y subcestas cuando el índice de los precios de cada una de ellas sea igual o inferior al correspondiente límite de precios establecido de acuerdo con lo dispuesto en el apartado 3 del punto IV, para dicho ejercicio.***

***Los precios de los distintos conceptos tarifarios incluidos en las cestas y subcestas que permitan verificar el cumplimiento de los límites anuales de precios deberán estar en vigor con anterioridad al 1 de noviembre del correspondiente ejercicio”.***

Gráficamente, se puede observar que el valor del índice de la cesta 3 y sus subcestas es siempre decreciente y se alcanzan finalmente valores inferiores a los máximos establecidos por la tantas veces mencionada OM para el final del 2º ejercicio de aplicación del “price cap”.



## COMISION DEL MERCADO DE LAS TELECOMUNICACIONES

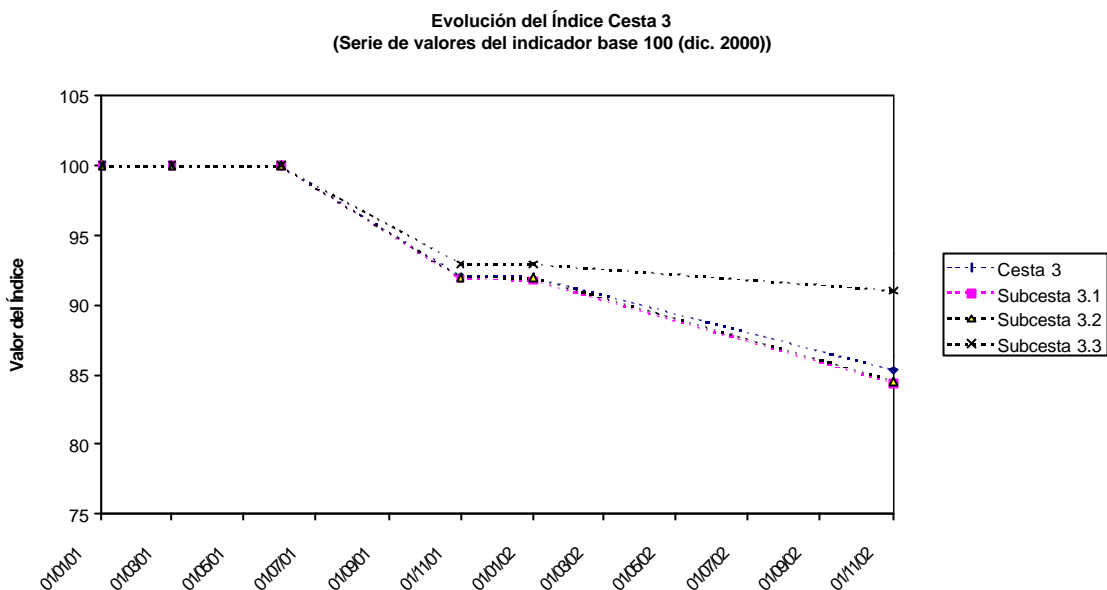


Figura 3: Evolución del Índice de la Cesta 3 y sus Subcestas

### III.4. Equivalencia de la Remuneración a la Red Fija obtenida de las llamadas a las distintas redes móviles.

De acuerdo con la Disposición IX: “Control del cumplimiento de las obligaciones sobre precios”, de la citada OM establece en su punto 2, lo siguiente:

*“Telefónica de España, Sociedad Anónima Unipersonal, podrá establecer precios diferentes para las llamadas que los abonados de su red pública telefónica fija realicen a los abonados de las distintas redes nacionales de telefonía móvil automática, incluidas las comunicaciones móviles personales (llamadas de fijo a móvil), en función de los precios de interconexión por la terminación de dichas llamadas en las citadas redes. En todo caso, la parte del precio de dichas llamadas que corresponde a la remuneración de la red pública telefónica fija de “Telefónica de España, Sociedad Anónima Unipersonal” será la misma cualquiera que sea la red móvil en que se terminen las llamadas, de acuerdo con la obligación de “Telefónica de España, Sociedad Anónima Unipersonal” de no discriminación”.*

En consecuencia, dados los precios de interconexión aprobados por el Consejo de la CMT del pasado 11 de julio y los precios de terminación en sus redes comunicados por AMENA a esta Comisión, en el **Anexo Confidencial II**, se pone de manifiesto la equivalencia de la Remuneración de la Red Fija obtenida de las llamadas a las distintas redes móviles, cualquiera que sea el destino de la llamada, e incrementándose el diferencial de precios al público entre las



## COMISION DEL MERCADO DE LAS TELECOMUNICACIONES

llamadas con destino a la red de AMENA y al resto de las operadoras móviles, que evolucionan del modo siguiente:

<b><i>Precio medio de la llamada típica “fijo a móvil” de 105 segundos de duración media</i></b>		
	<b><i>Vigentes</i></b>	<b><i>A partir de 1º de Noviembre de 2002</i></b>
<i>Destino a Movistar, Airtel y Moviline</i>	0,4651 euros	0,4018 euros
<i>Destino a Amena</i>	0,5383 euros	0,4940 euros
<b><i>Diferencial entre destinos del precio al público</i></b>	<b>15,7%</b>	<b>22,9%</b>

### **III.5. Ajuste de los planes de descuento afectados por las modificaciones propuestas de los precios nominales.**

Teniendo en cuenta las variaciones de los precios nominales propuestos en los conceptos que afectan a los planes de descuentos actualmente vigentes en la oferta de Telefónica y revisados los ajustes de tales descuentos que propone la Operadora (**ver Anexo Confidencial III**) manifestamos la conformidad de la CMT con dichos ajustes consignados en el citado Anexo, resultando que los descuentos a aplicar en los planes denominados: Plan Ahorro y Plan Ahorro Europa, el nuevo descuento ajustado resulta nulo por lo que procede su retirada de la oferta de Telefónica, tal como propone la Operadora.



## COMISION DEL MERCADO DE LAS TELECOMUNICACIONES

En atención a lo expuesto, esta Comisión

### RESUELVE

**Primero:** Declarar la procedencia de la aplicación de los nuevos precios del servicio telefónico fijo (llamadas provinciales, interprovinciales e internacionales) y de las llamadas de fijo a móvil, al servicio 1003 y las cuotas de conexión, así como del servicio de líneas susceptibles de arrendamiento que están incluidas en las cestas y subcestas del "*price cap*" y que han sido comunicadas por Telefónica de España, S.A.U. con fecha 30 de septiembre de 2002.

**Segundo:** Asimismo, considerar oportunos los ajustes propuestos de los correspondientes tipos de descuento aplicables a los distintos planes de descuento afectados por las variaciones propuestas de los precios nominales.

El presente certificado se expide al amparo de lo previsto en el artículo 27.5 de la Ley 30/1992, de 26 de noviembre, y el Artículo 23.2 de la Orden de 9 de abril de 1997, por la que se aprueba el Reglamento de Régimen Interior de la Comisión del Mercado de las Telecomunicaciones, con anterioridad a la aprobación del Acta de la sesión correspondiente.

Asimismo, se pone de manifiesto que contra la resolución a la que se refiere el presente certificado, que pone fin a la vía administrativa, podrá interponerse, con carácter potestativo, recurso de reposición ante esta Comisión en el plazo de un mes desde el día siguiente al de su notificación o, directamente, recurso Contencioso-Administrativo ante la Sala de lo Contencioso Administrativo de la Audiencia Nacional, en el plazo de dos meses a contar desde el día siguiente a su notificación, de acuerdo con lo establecido en el artículo 1.ocho de la Ley 12/1997, de 24 de abril, de Liberalización de las Telecomunicaciones, la Disposición adicional cuarta, apartado 5, de la Ley 29/1998, de 13 de julio, Reguladora de la Jurisdicción Contencioso-Administrativa y el artículo 116 del la Ley 30/1992, de 26 de noviembre, de Régimen Jurídico de las Administraciones Públicas y del Procedimiento Administrativo Común, y sin perjuicio de lo previsto en el número 2 del artículo 58 de la misma Ley.

Vº Bº

EL PRESIDENTE

EL SECRETARIO

José M<sup>º</sup> Vázquez Quintana

José Giménez Cervantes