

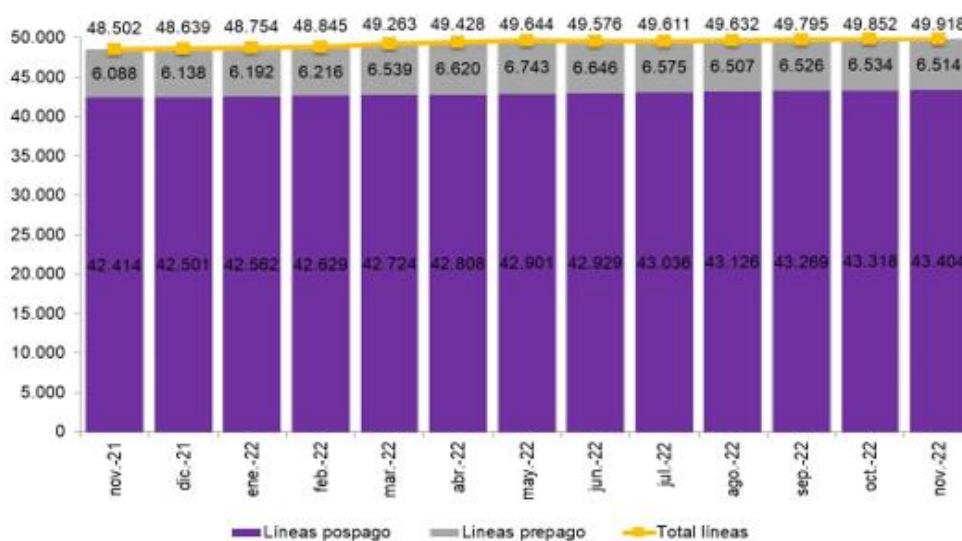
ESTADÍSTICAS TELECOMUNICACIONES – NOVIEMBRE 2022

Las líneas móviles con acceso a Internet rozan los 50 millones en España

- En noviembre se sumaron casi 78 mil líneas móviles y 66 mil de voz con banda ancha móvil.
- El total de líneas de fibra óptica hasta el hogar (FTTH) alcanzó los 13,7 millones.

Madrid, 18 de enero de 2023.- Las líneas móviles de voz con banda ancha cerraron el mes de noviembre de 2022 con un total de 49,9 millones de líneas, un 2,9 % más que en el mismo mes de 2021. Eso supone que el 87 % de las líneas móviles contaba ya, en esa fecha, con acceso a Internet, según los últimos datos publicados en [CNMCData](#).

Evolución del parque de voz con banda ancha móvil¹ (miles)



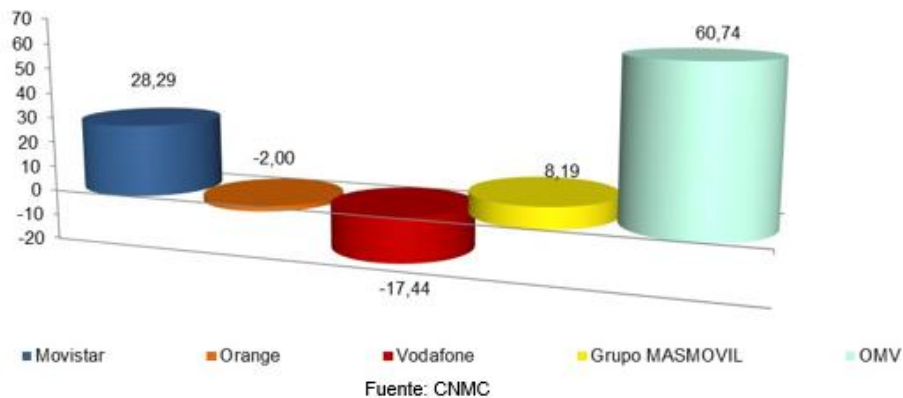
Fuente: CNMC

En total, las **líneas de telefonía móvil** sumaron 77.776 nuevas líneas en noviembre hasta llegar a los 57,6 millones (un 3,3 % más que hace un año).

¹ No se incluyen las líneas exclusivas de datos.

Los tres principales operadores representaron el 72,3 % del total de líneas móviles del mercado.

Ganancia neta mensual líneas móviles noviembre 2022² (miles)



La **portabilidad móvil** registró 550.572 cambios de operador, lo que supone un 10,6 % menos que el volumen registrado en el mismo mes de 2021.

Grupo MASMOVIL y los OMV se anotaron saldos netos de portabilidad positivos, mientras que Vodafone, Orange y Movistar presentaron saldos negativos.

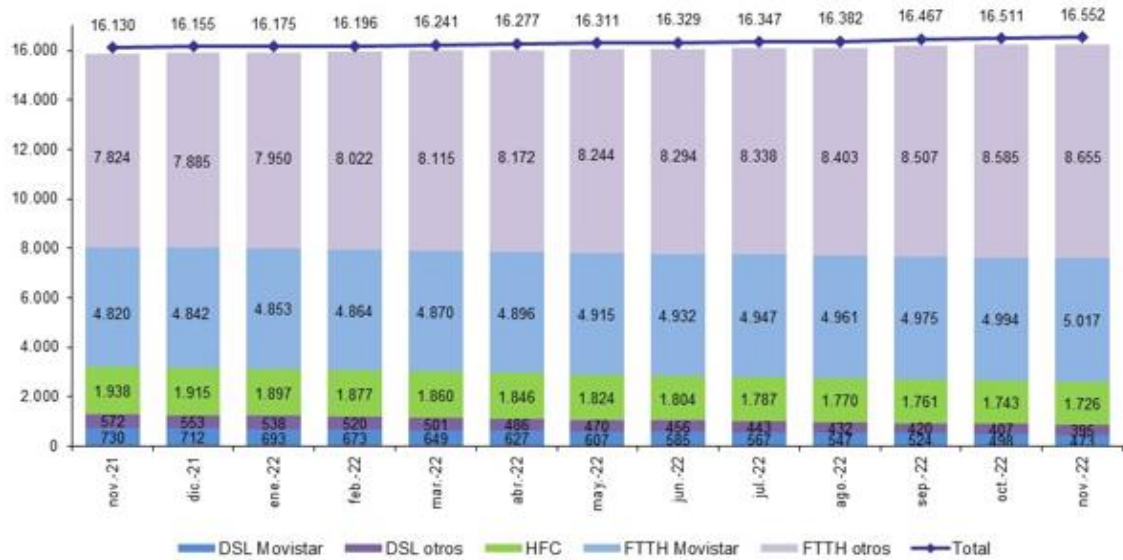
Banda ancha fija

Noviembre sumó 41.578 nuevas líneas de **banda ancha fija** hasta un total de 16,5 millones. El total de líneas de **fibra óptica hasta el hogar (FTTH)** alcanzó los 13,7 millones, con un crecimiento mensual de 92.904 líneas. El 36,7 % del total de líneas FTTH corresponde a Movistar, con un parque de 5 millones de líneas.

A nivel anual, respecto a noviembre de 2021, destaca el aumento de 1 millón de líneas FTTH frente a la pérdida de 0,4 millones de líneas con tecnología DSL.

²Vodafone incluye los datos de Ono y Orange incluye los de Jazztel. Grupo MASMOVIL incluye los datos de Mas Móvil, Yoigo y Pepephone. Además, a partir de febrero de 2017, Grupo MASMOVIL incluye los datos del OMV LlamaYA tras la adquisición de su cartera de clientes a finales de enero de 2017, a partir de diciembre de 2018 incluye los datos del OMV Lebara tras la adquisición de su cartera de clientes en noviembre de 2018, a partir de julio de 2019 incluye los datos del OMV Hits Mobile, a partir de junio de 2020 incluye los datos del OMV Lycamobile y a partir de agosto de 2021 incluye los datos de Euskaltel. Los datos de los operadores móviles de red incluyen los correspondientes a los OMV y a las marcas comerciales que son de su propiedad (Orange incluye los datos de República Móvil a partir de diciembre de 2019).

Evolución líneas de banda ancha fija por tecnología³ (miles)

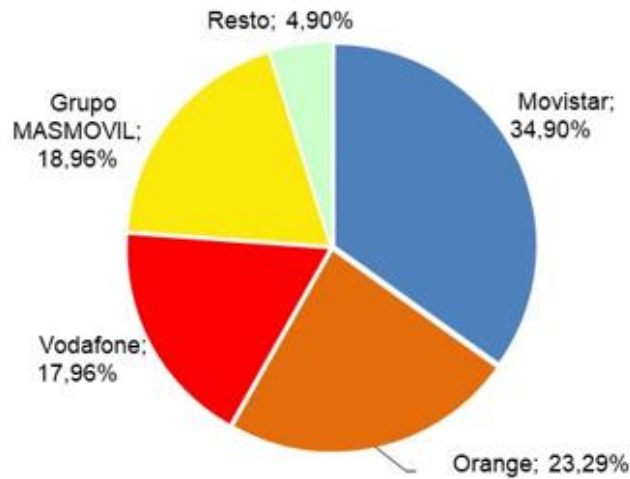


Fuente: CNMC

El 76,1 % del total de líneas se concentra en los tres principales operadores, Movistar, Orange (incluido Jazztel) y Vodafone (incluido Ono).

³ En el total de banda ancha del gráfico se incluyen las líneas de otras tecnologías distintas a DSL, HFC o FTTH, aunque no aparecen desglosadas.

Cuota de mercado líneas de banda ancha fija noviembre 2022⁴



Fuente: CNMC

En noviembre, se perdieron algo más de 28 mil **líneas fijas**. El mes cerró con un total de 18,1 millones de líneas. Se portaron 148.633 números fijos, un 16 % menos que en el mismo mes del año anterior.

El mes de noviembre finalizó con 2.185.241 líneas de **NEBA** local. El servicio de acceso indirecto NEBA (FTTH y cobre) perdió este mes 3.448 líneas y acumula 1.044.690 líneas, de las cuales 1.015.833 son de fibra.

Contenidos relacionados:

- [CNMCData](#)

4. Vodafone incluye los datos de Ono y Orange incluye los de Jazztel. Grupo MASMOVIL incluye los datos de Mas Móvil, Yoigo, Pepephone, Xtra Telecom y Euskaltel. Se incluyen las líneas de otras tecnologías distintas a DSL, HFC o FTTH.