

NOTA DE PRENSA

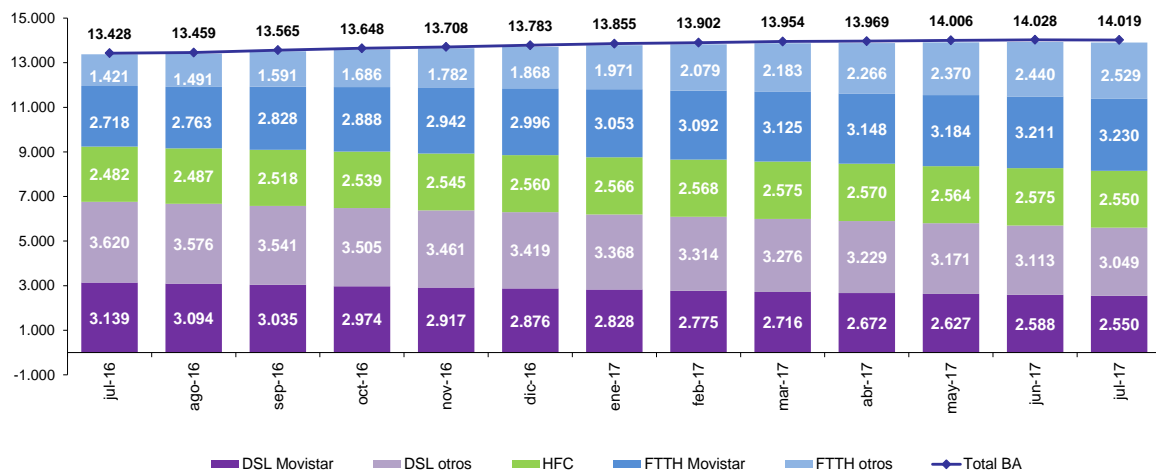
Las líneas de fibra óptica hasta el hogar (FTTH) ya superan a las líneas DSL

- El parque de voz con banda ancha móvil aumentó un 6,7%
- La telefonía móvil sumó 288.339 nuevas líneas en julio

Madrid, 20 de septiembre del 2017.- El total de líneas de fibra FTTH superó los 5,7 millones, después de sumar en julio 107.712 líneas más. El 56,1% de estas líneas corresponde a Movistar. Por el contrario, las líneas DSL y HFC experimentaron un notable descenso al reducir su número en 101.701 y 24.292 unidades respectivamente. Son datos del mes de julio del 2017 referentes al mercado de las telecomunicaciones que publicamos en [CNMCData](#).

Con estos resultados, en los 12 últimos meses, las líneas FTTH han sumado 1,6 millones mientras que las DSL han perdido 1,2 millones respecto al año pasado. Por primera vez, las líneas FTTH (5,7 millones) superan en España a las DSL (5,6 millones).

EVOLUCIÓN LÍNEAS DE BANDA ANCHA FIJA POR TECNOLOGÍA (miles)¹



Fuente: CNMC

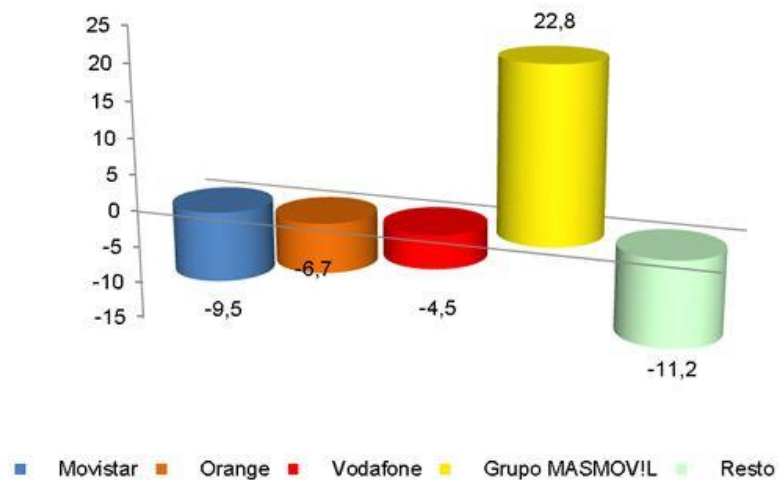
¹ En el total de banda ancha del gráfico se incluyen las líneas de otras tecnologías, aunque no aparecen desglosadas.

Documento no oficial, destinado a los medios de comunicación y que no vincula a la CNMC

Las estadísticas se publican en el sitio CNMC y se pueden consultar mediante el vínculo que figura en la nota de prensa

Reproducción permitida solo si se cita la fuente.

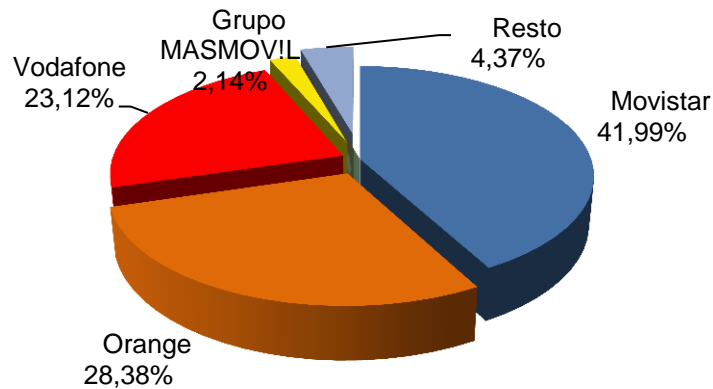
GANANCIA MENSUAL LÍNEAS BANDA ANCHA FIJA JULIO 2017 (miles)



Fuente: CNMC

El 93,5% del total de líneas se concentra en los tres principales operadores, Movistar, Orange y Vodafone.

CUOTA DE MERCADO LÍNEAS DE BANDA ANCHA FIJA JULIO 2017²



Fuente: CNMC

² Vodafone incluye los datos de Ono y Orange incluye los de Jazztel. Grupo MASMOV!L incluye los datos de Mas Móvil, Yoigo, Pepephone y Xtra Telecom. Se incluyen las líneas de otras tecnologías distintas a DSL, HFC o FTTH.

Documento no oficial, destinado a los medios de comunicación y que no vincula a la CNMC

Las estadísticas se publican en el sitio CNMC y se pueden consultar mediante el vínculo que figura en la nota de prensa

Reproducción permitida solo si se cita la fuente.

Banda ancha fija mayorista

Las líneas de acceso indirecto incrementaron en 65.466 unidades en el mes de julio, de las cuales el servicio NEBA incorporó 40.314 nuevas líneas. De tal manera que acumula 665.473 líneas, de las cuales 576.268 son de fibra.

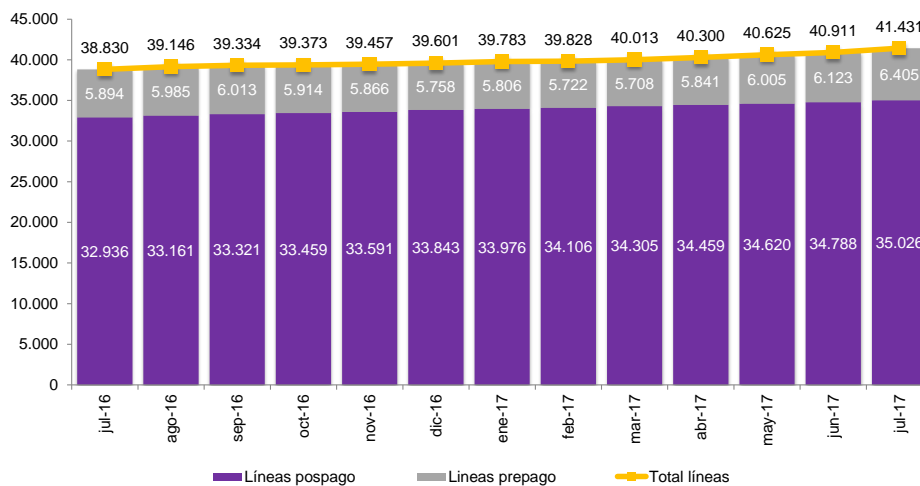
El total de bucles desagregados, con 2,7 millones, comenzó a disminuir en diciembre de 2014 y perdió 56.648 unidades en julio.

Banda ancha móvil minorista

En cuanto al parque de voz con banda ancha móvil, julio terminó con 41,4 millones de líneas, un 6,7% más que el mismo periodo de 2016. Durante este mes se sumaron 520.147 líneas nuevas.

La cifra de las líneas exclusivas de datos fue de 1,7 millones con una penetración, considerando también las líneas de voz con banda ancha móvil, de 92,8 líneas por cada 100 habitantes, 5,6 puntos más que hace un año.

EVOLUCIÓN DEL PARQUE DE VOZ CON BANDA ANCHA MÓVIL³



Fuente: CNMC

³ No se incluyen las líneas exclusivas de datos.

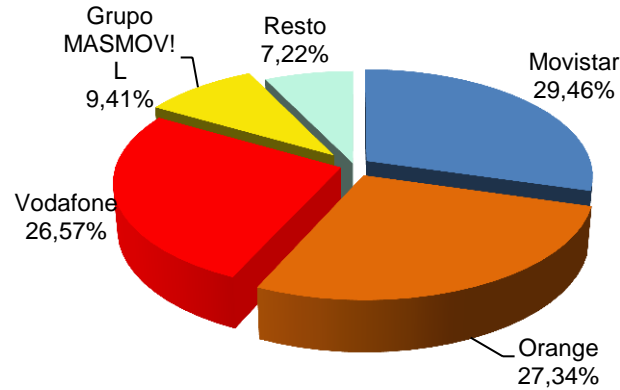
Documento no oficial, destinado a los medios de comunicación y que no vincula a la CNMC

Las estadísticas se publican en el sitio CNMC y se pueden consultar mediante el vínculo que figura en la nota de prensa

Reproducción permitida solo si se cita la fuente.

El 83,4% de las líneas de voz con banda ancha móvil se concentra en los tres principales operadores: Movistar, Orange y Vodafone.

CUOTA DE MERCADO LÍNEAS VOZ CON BANDA ANCHA MÓVIL JULIO 2017⁴



Fuente: CNMC

Telefonía móvil

Respecto a la telefonía móvil, el parque de líneas agregó 288.339 nuevas líneas en julio. Tanto las líneas de postpago como las de prepago crecieron. La primera en 164.696 unidades y la segunda en 123.643.

El mes culminó con 51,6 millones de líneas móviles, un 1% más que hace un año. A nivel interanual, la modalidad de prepago disminuyó un 8,5%, mientras que la de postpago creció un 4,3%.

En julio se portaron 523.532 números móviles, lo que supone un 11,9% más que en el mismo mes de 2016.

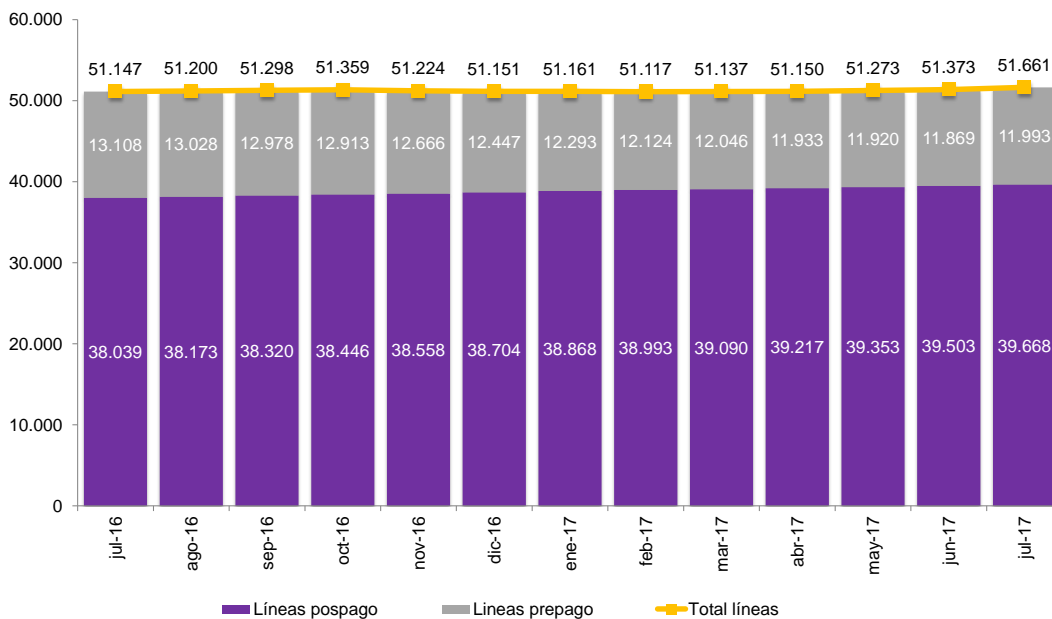
⁴ Vodafone incluye los datos de Ono y Orange incluye los de Jazztel. Grupo MASMOV!L incluye los datos de Mas Móvil, Yoigo y Pepephone. Además, a partir de febrero, Grupo MASMOV!L incluye también los datos del OMV LlamaYA tras la adquisición de su cartera de clientes a finales de enero de 2017. Los operadores de red incluyen los de los operadores móviles virtuales que son de su propiedad.

Documento no oficial, destinado a los medios de comunicación y que no vincula a la CNMC

Las estadísticas se publican en el sitio CNMC y se pueden consultar mediante el vínculo que figura en la nota de prensa

Reproducción permitida solo si se cita la fuente.

EVOLUCIÓN DEL PARQUE DE LÍNEAS MÓVILES (miles)



Fuente: CNMC

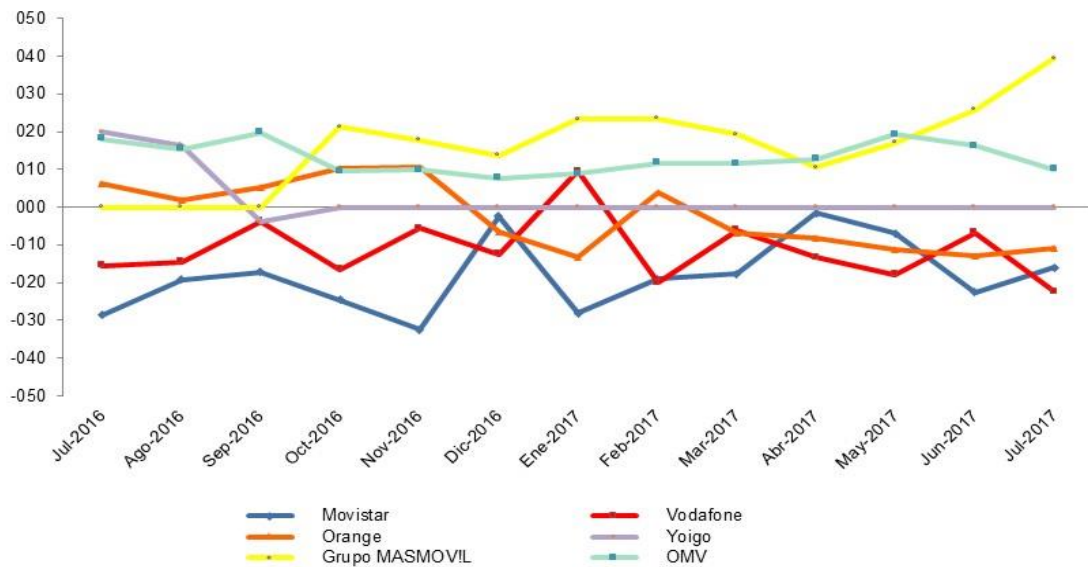
Los OMV y Grupo MASMOVIL obtuvieron saldos netos de portabilidad positivos, con 10.076 y 39.403 líneas, respectivamente. En el lado opuesto, Movistar, Orange y Vodafone presentaron saldo negativo ya que exportaron 16.028, 11.017 y 22.434 números más de los que recibieron de otros operadores.

Documento no oficial, destinado a los medios de comunicación y que no vincula a la CNMC

Las estadísticas se publican en el sitio CNMC y se pueden consultar mediante el vínculo que figura en la nota de prensa

Reproducción permitida solo si se cita la fuente.

EVOLUCIÓN MENSUAL DEL SALDO NETO DE PORTABILIDAD MÓVIL POR OPERADOR⁵ (miles)



Fuente: CNMC

Telefonía fija

En julio de 2017, el total de líneas fijas descendió en 30.667. El mes cerró con un total de 19.119.209 líneas.

En el mes de julio se portaron 182.345 números fijos, con un aumento del 34,3% respecto al mismo mes del año anterior.

[Más datos en CNMCData](#)

⁵ Vodafone incluye los datos de Ono desde julio de 2014 y Orange incluye los de Jazztel desde agosto de 2015. Grupo MASMOVIL incluye los datos de Mas Móvil, Yoigo y Pepephone desde octubre de 2016. Además, a partir de febrero, Grupo MASMOVIL incluye también los datos del OMV LlamaYA tras la adquisición de su cartera de clientes a finales de enero de 2017. Los operadores de red incluyen los de los operadores móviles virtuales que son de su propiedad.

Documento no oficial, destinado a los medios de comunicación y que no vincula a la CNMC

Las estadísticas se publican en el sitio CNMC y se pueden consultar mediante el vínculo que figura en la nota de prensa

Reproducción permitida solo si se cita la fuente.