

## NOTA DE PRENSA

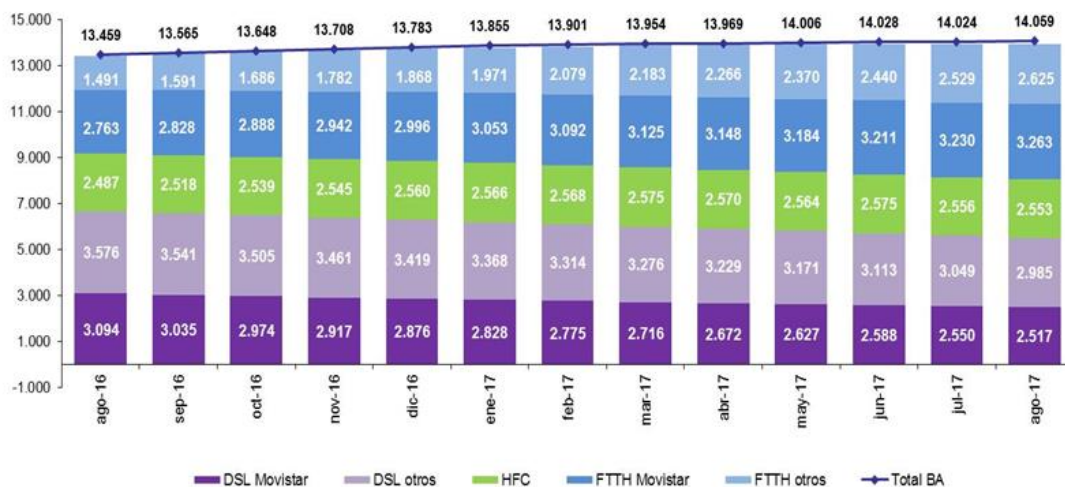
### La fibra óptica hasta el hogar (FTTH) superó los 5,8 millones de líneas en agosto

- El parque de voz con banda ancha móvil aumentó un 6,5%
- La telefonía móvil sumó 100.318 nuevas líneas

**Madrid, 23 de octubre del 2017.-** El total de líneas de fibra FTTH superó los 5,8 millones, después de sumar en agosto 128.710 líneas más. El 55,4% de estas líneas corresponde a Movistar. Por el contrario, las líneas DSL y HFC disminuyeron su número en 97.399 y 3.206 unidades respectivamente. Son datos del mes de agosto del 2017 referentes al mercado de las telecomunicaciones que publicamos en [CNMCData](#).

Con estos resultados, en los 12 últimos meses, las líneas FTTH han sumado 1,6 millones mientras que las DSL han perdido 1,2 millones -. Las líneas FTTH (5,9 millones) superan en España a las DSL (5,5 millones).

#### EVOLUCIÓN LÍNEAS DE BANDA ANCHA FIJA POR TECNOLOGÍA (miles)<sup>1</sup>



Fuente: CNMC

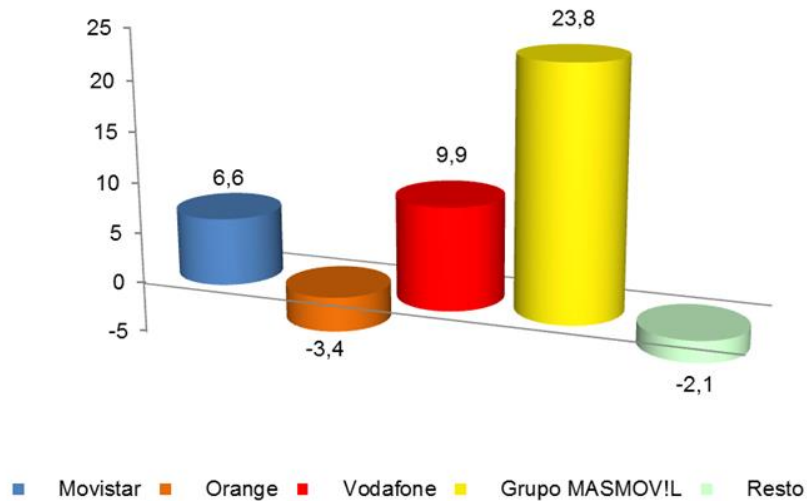
<sup>1</sup> En el total de banda ancha del gráfico se incluyen las líneas de otras tecnologías, aunque no aparecen desglosadas. Se ha actualizado la serie desde enero de 2017.

Documento no oficial, destinado a los medios de comunicación y que no vincula a la CNMC

Las estadísticas se publican en el sitio CNMC y se pueden consultar mediante el vínculo que figura en la nota de prensa

Reproducción permitida solo si se cita la fuente.

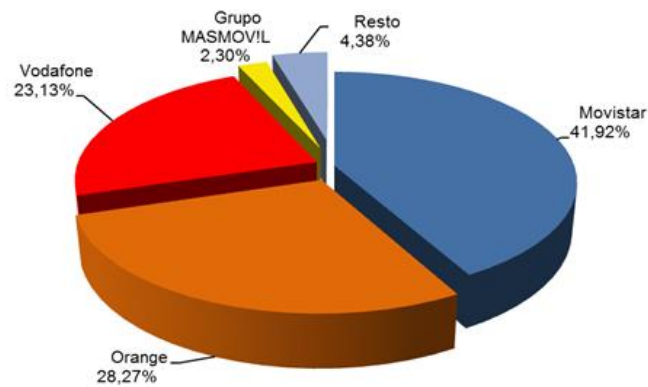
**GANANCIA MENSUAL LÍNEAS BANDA ANCHA FIJA AGOSTO 2017 (miles)**



Fuente: CNMC

El 93,3% del total de líneas se concentra en los tres principales operadores, Movistar, Orange y Vodafone.

**CUOTA DE MERCADO LÍNEAS DE BANDA ANCHA FIJA AGOSTO 2017<sup>2</sup>**



Fuente: CNMC

<sup>2</sup> Vodafone incluye los datos de Ono y Orange incluye los de Jazztel. Grupo MASMOVIL incluye los datos de Mas Móvil, Yoigo, Pepephone y Xtra Telecom. Se incluyen las líneas de otras tecnologías distintas a DSL, HFC o FTTH.

*Documento no oficial, destinado a los medios de comunicación y que no vincula a la CNMC*

*Las estadísticas se publican en el sitio CNMC y se pueden consultar mediante el vínculo que figura en la nota de prensa*

*Reproducción permitida solo si se cita la fuente.*

### Banda ancha fija mayorista

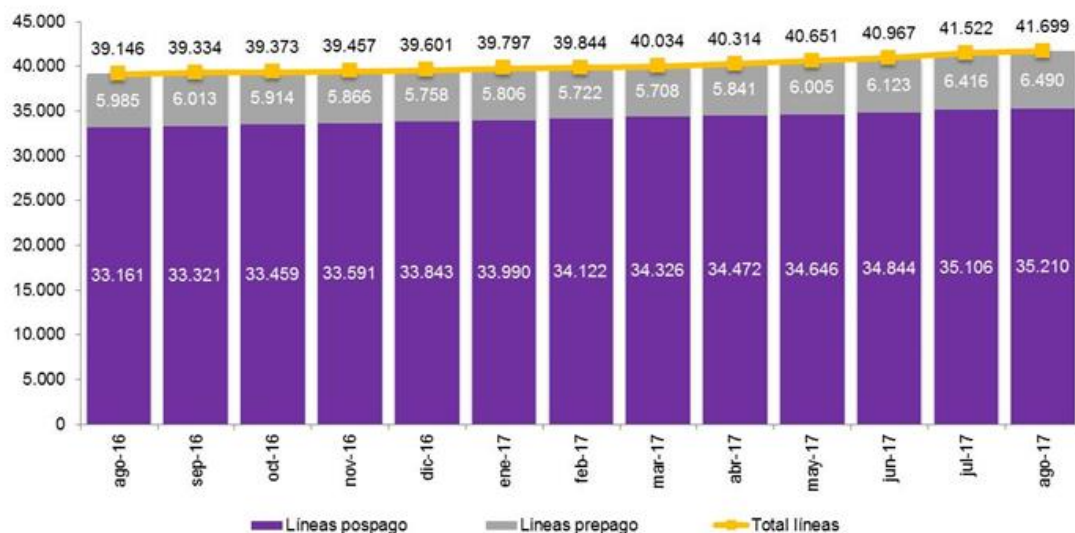
Las líneas de acceso indirecto aumentaron en 57.634 unidades en el mes de agosto. En concreto, el servicio NEBA sumó este mes 48.260 nuevas líneas y acumula 713.733 líneas, de las cuales 621.857 son de fibra. El resto de servicios de acceso indirecto (concentración ATM e IP) sumó 9.374 líneas.

El total de bucles desagregados quedó en 2,6 millones.

### Banda ancha móvil minorista

En cuanto al parque de voz con banda ancha móvil, agosto terminó con 41,7 millones de líneas, un 6,6% más que el mismo periodo de 2016. Durante este mes se sumaron 176.816 líneas nuevas.

**EVOLUCIÓN DEL PARQUE DE VOZ CON BANDA ANCHA MÓVIL<sup>3</sup>**



Fuente: CNMC

El 83% de las líneas de voz con banda ancha móvil se concentra en los tres principales operadores: Movistar, Orange y Vodafone.

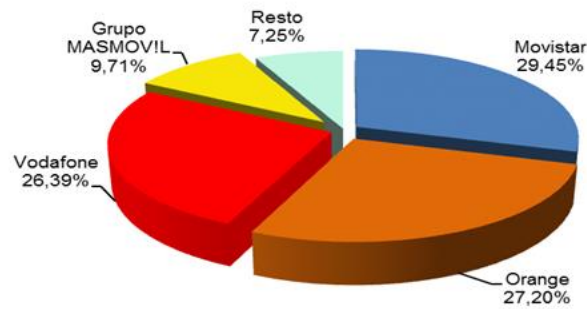
<sup>3</sup> No se incluyen las líneas exclusivas de datos. Se ha actualizado la serie desde enero de 2017.

Documento no oficial, destinado a los medios de comunicación y que no vincula a la CNMC

Las estadísticas se publican en el sitio CNMC y se pueden consultar mediante el vínculo que figura en la nota de prensa

Reproducción permitida solo si se cita la fuente.

**CUOTA DE MERCADO LÍNEAS VOZ CON BANDA ANCHA MÓVIL AGOSTO 2017<sup>4</sup>**

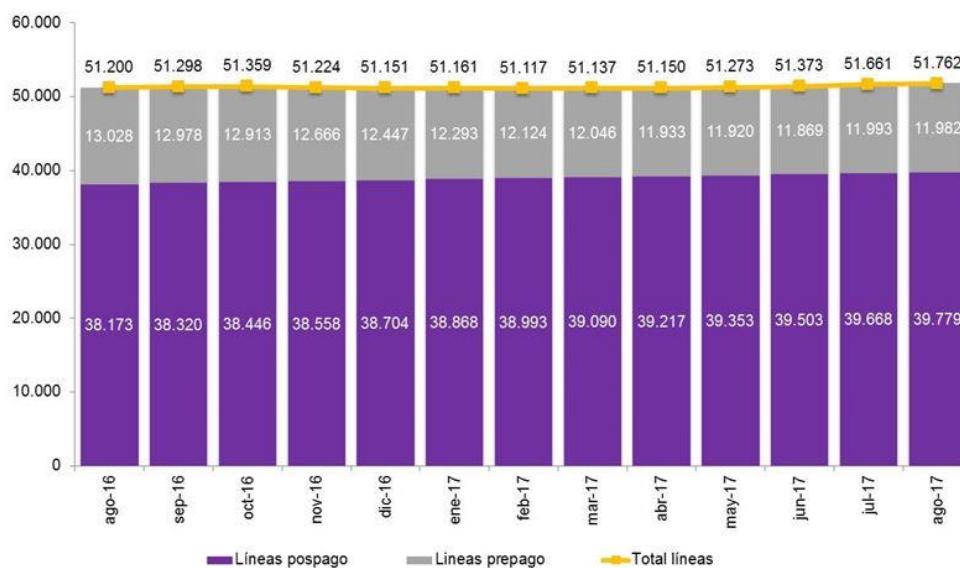


Fuente: CNMC

**Telefonía móvil**

Respecto a la telefonía móvil, agregó 100.318 nuevas líneas en agosto. El incremento registrado en postpago de 110.975 líneas compensó el descenso de prepago, con 10.657 líneas menos. El mes cerró con una cifra de 51,8 millones de líneas móviles, lo que supone un 1,1% más que hace un año.

**EVOLUCIÓN DEL PARQUE DE LÍNEAS MÓVILES (miles)**



Fuente: CNMC

<sup>4</sup> Vodafone incluye los datos de Ono y Orange incluye los de Jazztel. Grupo MASMOVIL incluye los datos de Mas Móvil, Yoigo y Pepephone. Además, a partir de febrero, Grupo MASMOVIL incluye también los datos del OMV LlamaYA tras la adquisición de su cartera de clientes a finales de enero de 2017. Los operadores de red incluyen los de los operadores móviles virtuales que son de su propiedad.

Documento no oficial, destinado a los medios de comunicación y que no vincula a la CNMC

Las estadísticas se publican en el sitio CNMC y se pueden consultar mediante el vínculo que figura en la nota de prensa

Reproducción permitida solo si se cita la fuente.

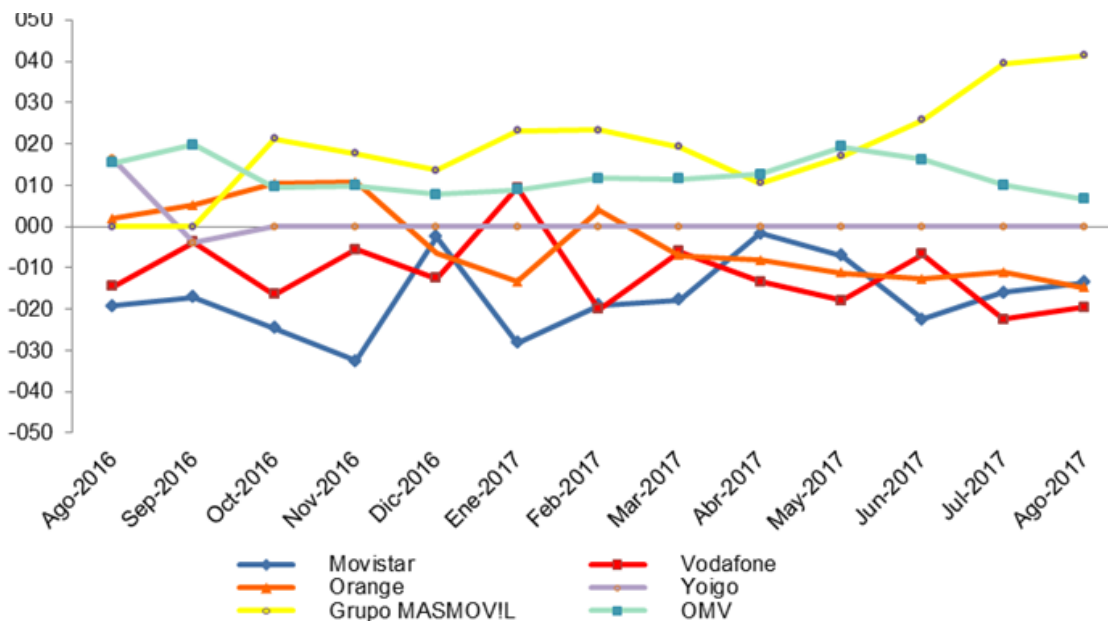
Las líneas M2M se situaron en 4,8 millones de líneas, un 11,4% más que hace un año.

Los tres principales operadores representaron el 82,4% del total del mercado.

En agosto se portaron 530.659 números móviles, lo que supone un 14,4% más que en el mismo mes de 2016.

Los OMV y Grupo MASMOV!L obtuvieron saldos netos de portabilidad positivos, mientras que Movistar, Orange y Vodafone presentaron saldo negativo.

### EVOLUCIÓN MENSUAL DEL SALDO NETO DE PORTABILIDAD MÓVIL POR OPERADOR<sup>5</sup> (miles)



Fuente: CNMC

<sup>5</sup> Vodafone incluye los datos de Ono desde julio de 2014 y Orange incluye los de Jazztel desde agosto de 2015. Grupo MASMOV!L incluye los datos de Mas Móvil, Yoigo y Pepephone desde octubre de 2016. Además, a partir de febrero, Grupo MASMOV!L incluye también los datos del OMV LlamaYA tras la adquisición de su cartera de clientes a finales de enero de 2017. Los operadores de red incluyen los de los operadores móviles virtuales que son de su propiedad.

Documento no oficial, destinado a los medios de comunicación y que no vincula a la CNMC

Las estadísticas se publican en el sitio CNMC y se pueden consultar mediante el vínculo que figura en la nota de prensa

Reproducción permitida solo si se cita la fuente.

## Telefonía fija

En agosto de 2017, el total de líneas fijas descendió en 4.036. El mes cerró con un total de 19,11 millones de líneas.

En el mes de agosto se portaron 157.969 números fijos, con un aumento del 37% respecto al mismo mes del año anterior.

[Más datos en CNMCData](#)

*Documento no oficial, destinado a los medios de comunicación y que no vincula a la CNMC*

*Las estadísticas se publican en el sitio CNMC y se pueden consultar mediante el vínculo que figura en la nota de prensa*

*Reproducción permitida solo si se cita la fuente.*