

NOTA DE PRENSA

La fibra óptica hasta el hogar (FTTH) supera los 6 millones de líneas en septiembre

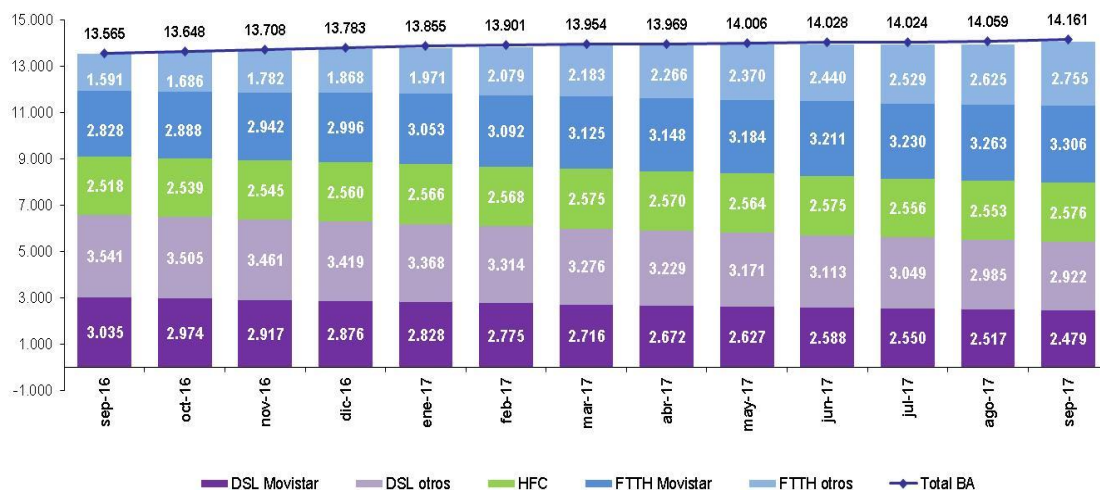
- El parque de voz con banda ancha móvil aumentó un 6,4%
- La telefonía móvil sumó 103.196 nuevas líneas
- Se portaron 596.635 números móviles, un 15,5% más que el volumen registrado en el mismo mes de 2016

Madrid, 9 de noviembre de 2017.- El total de líneas de fibra óptica hasta el hogar (FTTH) superó los 6 millones, después de sumar en septiembre 173.974 líneas más. El 54,5% de estas líneas corresponde a Movistar (3,3 millones de líneas).

Las líneas DSL decrecieron este mes en 101.288 mientras que, por el contrario, las líneas de HFC aumentaron en 23.409. Son datos del mes de septiembre del 2017 referentes al mercado de las telecomunicaciones que publicamos en [CNMCData](#).

Con estos resultados, en los 12 últimos meses, las líneas FTTH han sumado 1,6 millones mientras que las DSL han perdido 1,2 millones.

EVOLUCIÓN LÍNEAS DE BANDA ANCHA FIJA POR TECNOLOGÍA¹ (miles)



Fuente: CNMC.

¹ En el total de banda ancha del gráfico se incluyen las líneas de otras tecnologías, aunque no aparecen desglosadas.

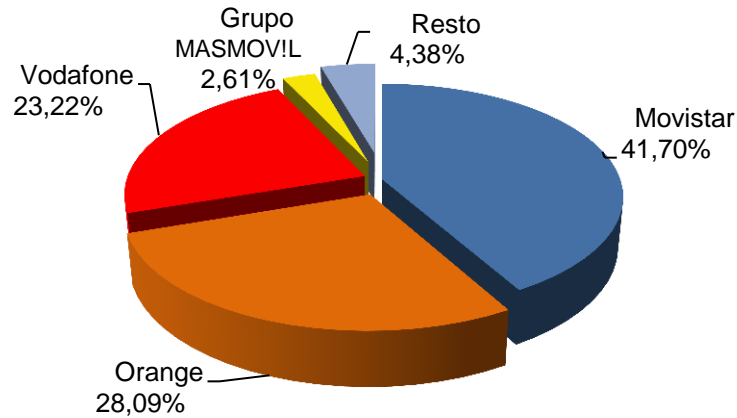
Documento no oficial, destinado a los medios de comunicación y que no vincula a la CNMC

Las estadísticas se publican en el sitio CNMC y se pueden consultar mediante el vínculo que figura en la nota de prensa

Reproducción permitida solo si se cita la fuente.

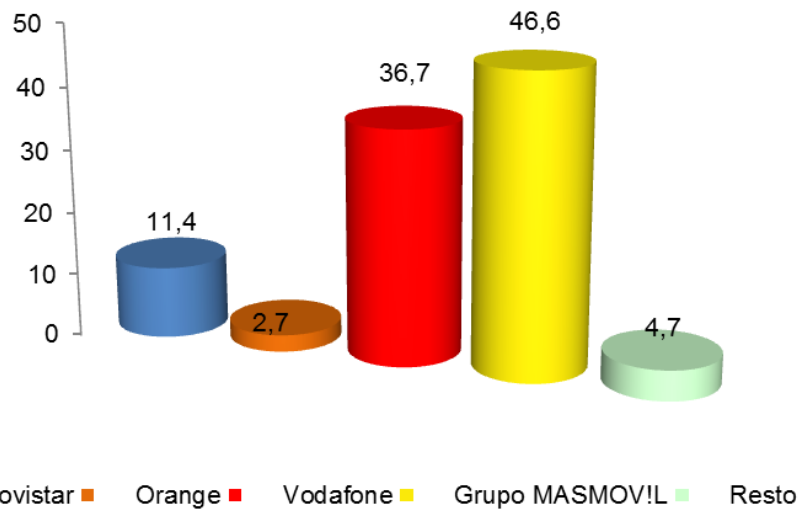
El 93% del total de líneas se concentra en los tres principales operadores, Movistar, Orange y Vodafone.

CUOTA DE MERCADO LÍNEAS DE BANDA ANCHA FIJA SEPTIEMBRE 2017²



Fuente: CNMC.

GANANCIA MENSUAL LÍNEAS BANDA ANCHA FIJA SEPTIEMBRE 2017³ (miles)



Fuente: CNMC.

^{2,3} Vodafone incluye los datos de Ono y Orange incluye los de Jazztel. Grupo MASMOV!L incluye los datos de Mas Móvil, Yoigo, Pepephone y Xtra Telecom. Se incluyen las líneas de otras tecnologías distintas a DSL, HFC o FTTH.

Documento no oficial, destinado a los medios de comunicación y que no vincula a la CNMC

Las estadísticas se publican en el sitio CNMC y se pueden consultar mediante el vínculo que figura en la nota de prensa

Reproducción permitida solo si se cita la fuente.

Banda ancha fija mayorista

Las líneas de acceso indirecto aumentaron en 49.053 unidades en el mes de septiembre. En concreto, el servicio NEBA sumó este mes 51.030 nuevas líneas y acumula 764.763 líneas, de las cuales 672.087 son de fibra. El resto de servicios de acceso indirecto (concentración ATM e IP) perdió 1.977 líneas.

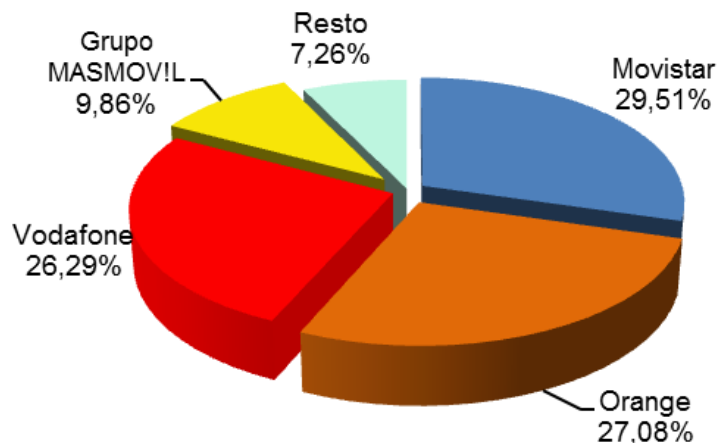
El total de bucles desagregados quedó en 2,5 millones.

Banda ancha móvil minorista

En cuanto al parque de voz con banda ancha móvil, septiembre acabó con 41,8 millones de líneas, un 6,4% más que en el mismo mes de 2016. Este mes las líneas pospago crecieron en 153.492 líneas, mientras que las prepago descendieron en 9.195 líneas.

El 83% de las líneas de voz con banda ancha móvil se concentra en los tres principales operadores: Movistar, Orange y Vodafone.

CUOTA DE MERCADO LÍNEAS VOZ CON BANDA ANCHA MÓVIL
SEPTIEMBRE 2017⁴



Fuente: CNMC.

⁴ Vodafone incluye los datos de Ono y Orange incluye los de Jazztel. Grupo MASMOVIL incluye los datos de Mas Móvil, Yoigo y Pepephone. Además, a partir de febrero, Grupo MASMOVIL incluye también los datos del OMV LlamaYA tras la adquisición de su cartera de clientes a finales de enero de 2017. Los operadores de red incluyen los de los operadores móviles virtuales que son de su propiedad.

Documento no oficial, destinado a los medios de comunicación y que no vincula a la CNMC

Las estadísticas se publican en el sitio CNMC y se pueden consultar mediante el vínculo que figura en la nota de prensa

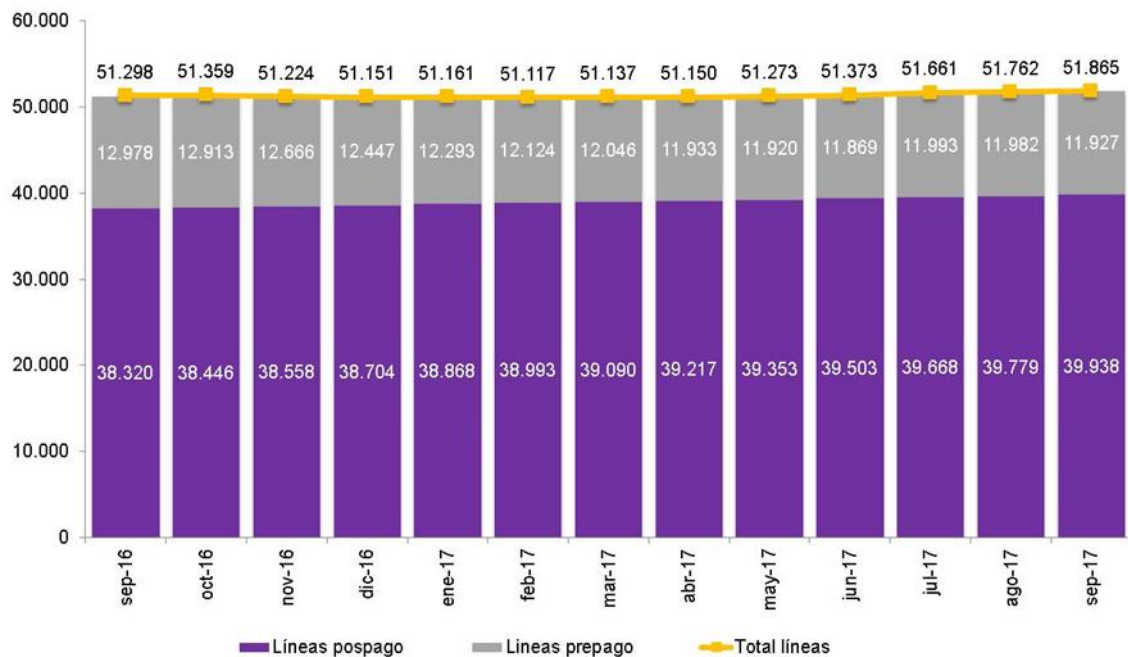
Reproducción permitida solo si se cita la fuente.

Telefonía móvil

La telefonía móvil agregó 103.196 nuevas líneas en septiembre. El incremento registrado en pospago de 158.737 compensó el descenso de prepago, con 55.541 líneas menos. En tasa interanual, la modalidad de prepago disminuyó un 8,1%, mientras que la de pospago creció un 4,2%.

El mes cerró con una cifra de 51.864.812 líneas móviles, lo que supone un 1,1% más que hace un año.

EVOLUCIÓN DEL PARQUE DE LÍNEAS MÓVILES (miles)



Fuente: CNMC.

Las líneas M2M se situaron en 4.864.550 líneas, un 11,9% más que hace un año.

Los tres principales operadores representaron el 82,2% del total del mercado.

En septiembre se portaron 596.635 números móviles, un 15,5% más que el volumen registrado en el mismo mes de 2016.

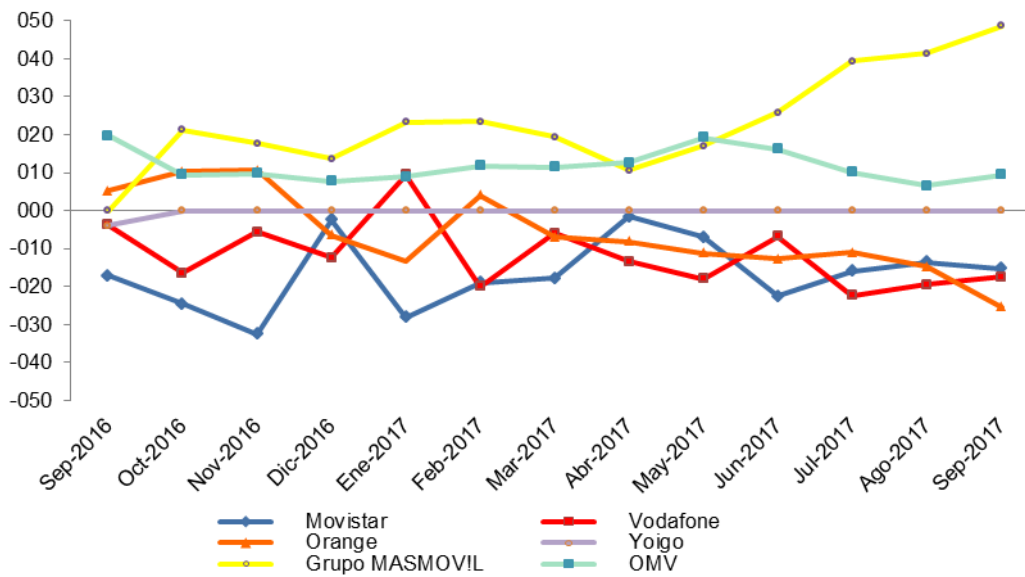
Los OMV y Grupo MASMOVIL obtuvieron saldos netos de portabilidad positivos, mientras que Movistar, Orange y Vodafone presentaron saldo negativo.

Documento no oficial, destinado a los medios de comunicación y que no vincula a la CNMC

Las estadísticas se publican en el sitio CNMC y se pueden consultar mediante el vínculo que figura en la nota de prensa

Reproducción permitida solo si se cita la fuente.

EVOLUCIÓN MENSUAL DEL SALDO NETO DE PORTABILIDAD MÓVIL POR OPERADOR⁵ (miles)



Fuente: CNMC.

Telefonía fija

En septiembre de 2017, el total de líneas aumentó en 55.839. El mes cerró con un total de 19,17 millones de líneas.

En el mes de septiembre se portaron 174.144 números fijos, con un aumento del 16,7% respecto al mismo mes del año anterior.

[Más datos en CNMCData](#)

⁵ Vodafone incluye los datos de Ono desde julio de 2014 y Orange incluye los de Jazztel desde agosto de 2015. Grupo MASMOVIL incluye los datos de Mas Móvil, Yoigo y Pepephone desde octubre de 2016. Además, a partir de febrero, Grupo MASMOVIL incluye también los datos del OMV LlamaYA tras la adquisición de su cartera de clientes a finales de enero de 2017. Los operadores de red incluyen los de los operadores móviles virtuales que son de su propiedad.

Documento no oficial, destinado a los medios de comunicación y que no vincula a la CNMC

Las estadísticas se publican en el sitio CNMC y se pueden consultar mediante el vínculo que figura en la nota de prensa

Reproducción permitida solo si se cita la fuente.