

NOTA DE PRENSA

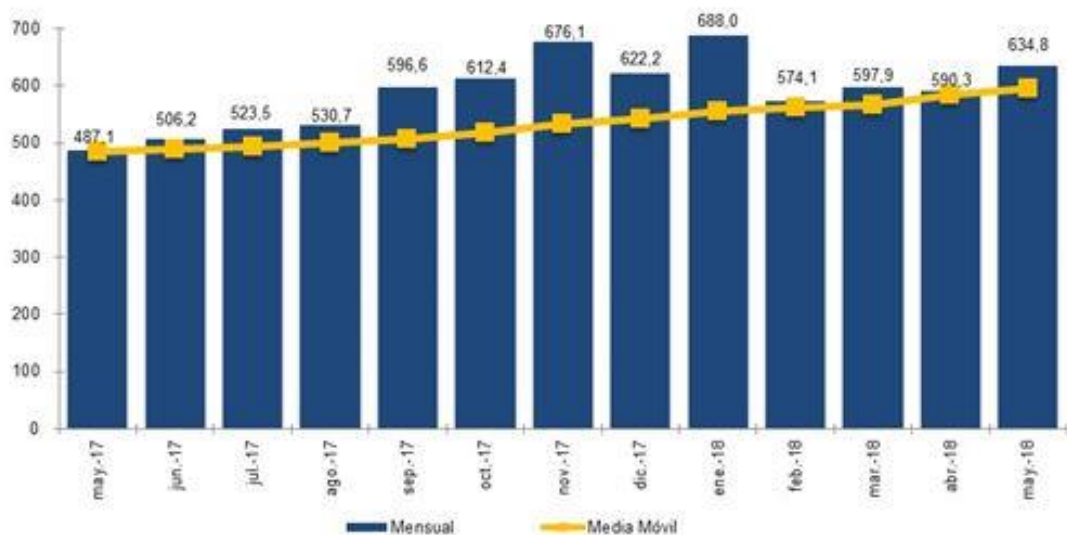
La portabilidad móvil vuelve a superar los 600 mil cambios de operador en mayo

- La portabilidad móvil sumó 634.788 intercambios, un 30% más que el año anterior.
- La telefonía fija también alcanzó cifras muy altas de portabilidad al registrar 198.888 intercambios, un 27,7% más.
- La fibra hasta el hogar (FTTH) alcanzó los 7,4 millones de líneas, sumando en un mes 155.945 líneas nuevas

Madrid, 10 de agosto de 2018.- La portabilidad móvil volvió a superar los 600 mil intercambios en mayo, según los datos referentes al mercado de las telecomunicaciones que publicamos en [CNMCData](#).

Los OMV y el Grupo MASMOV!L registraron saldos netos de portabilidad positivos, mientras que Movistar, Orange y Vodafone presentaron saldo negativo.

EVOLUCIÓN MENSUAL DE LA PORTABILIDAD Y MEDIA MÓVIL (miles)



Fuente: CNMC

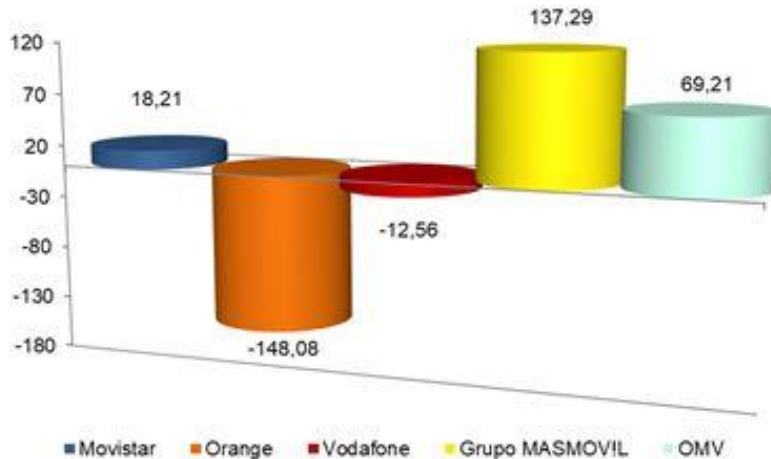
Documento no oficial, destinado a los medios de comunicación y que no vincula a la CNMC

Las estadísticas se publican en el sitio CNMC y se pueden consultar mediante el vínculo que figura en la nota de prensa

Reproducción permitida solo si se cita la fuente.

El parque de líneas móviles ganó 64.059 líneas en mayo. El mes cerró con una cifra de 52,57 millones de líneas móviles, lo que supone un 2,5% más que hace un año.

GANANCIA NETA MENSUAL LÍNEAS MÓVILES MAYO 2018¹ (miles)



Fuente: CNMC

En el quinto mes de 2018, los tres principales operadores representaron el 80,8% del total líneas móviles del mercado.

El parque de voz con banda ancha móvil sumó en mayo 85.005 líneas nuevas y superó los 43 millones, lo que supone un 5,4% más que en el mismo mes de 2017.

Banda ancha fija

En el mes de mayo el parque de banda ancha fija aumentó en 22.024 líneas hasta un total de 14,56 millones. El total de líneas de fibra hasta el hogar, FTTH, alcanzó los 7,4 millones, con un crecimiento en el mes de 155.945 líneas.

^{1,4} Vodafone incluye los datos de Ono y Orange incluye los de Jazztel. Grupo MASMOVIL incluye los datos de Mas Móvil, Yoigo y Pepephone. Además, a partir de febrero de 2017, Grupo MASMOVIL incluye también los datos del OMV LlamaYA tras la adquisición de su cartera de clientes a finales de enero de 2017. Los operadores de red incluyen los de los operadores móviles virtuales que son de su propiedad.

Documento no oficial, destinado a los medios de comunicación y que no vincula a la CNMC

Las estadísticas se publican en el sitio CNMC y se pueden consultar mediante el vínculo que figura en la nota de prensa

Reproducción permitida solo si se cita la fuente.

El 48,9% del total de líneas FTTH corresponde a Movistar, con un parque de 3,6 millones de líneas.

A nivel anual, respecto a mayo de 2017, destaca el aumento de 1,9 millones de líneas FTTH, frente a la pérdida de 1,3 millones de líneas con tecnología DSL.

EVOLUCIÓN LÍNEAS DE BANDA ANCHA FIJA POR TECNOLOGÍA² (miles)



Fuente: CNMC

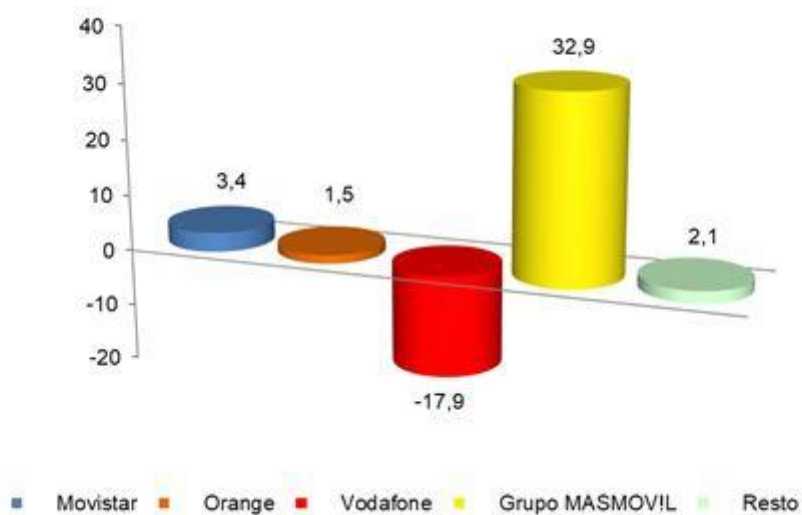
² En el total de banda ancha del gráfico se incluyen las líneas de otras tecnologías distintas a DSL, HFC o FTTH, aunque no aparecen desglosadas.

Documento no oficial, destinado a los medios de comunicación y que no vincula a la CNMC

Las estadísticas se publican en el sitio CNMC y se pueden consultar mediante el vínculo que figura en la nota de prensa

Reproducción permitida solo si se cita la fuente.

GANANCIA MENSUAL LÍNEAS BANDA ANCHA FIJA MAYO 2018³ (miles)



Fuente: CNMC

El 91% del total de líneas se concentra en los tres principales operadores, Movistar, Orange (incluido Jazztel) y Vodafone (incluido Ono).

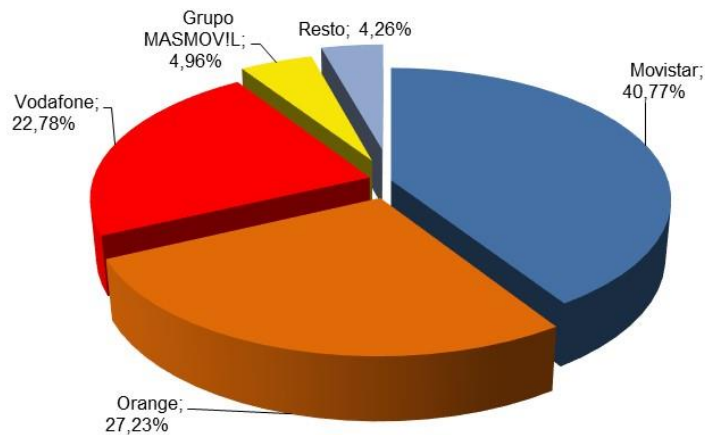
^{3,4} Vodafone incluye los datos de Ono y Orange incluye los de Jazztel. Grupo MASMOVIL incluye los datos de Mas Móvil, Yoigo, Pepephone y Xtra Telecom. Se incluyen las líneas de otras tecnologías distintas a DSL, HFC o FTTH.

Documento no oficial, destinado a los medios de comunicación y que no vincula a la CNMC

Las estadísticas se publican en el sitio CNMC y se pueden consultar mediante el vínculo que figura en la nota de prensa

Reproducción permitida solo si se cita la fuente.

CUOTA DE MERCADO LÍNEAS DE BANDA ANCHA FIJA MAYO 2018⁴



Fuente: CNMC

Banda ancha fija mayorista

El servicio de acceso indirecto NEBA (FTTH y cobre) sumó este mes 31.728 nuevas líneas y acumula 1,16 millones de líneas, de las cuales 1,06 millones son de fibra.

En este mes de mayo hay 30.785 líneas de NEBA local.

Telefonía fija

En el mes de mayo se portaron 198.888 números fijos, un 27,7% más que el mismo mes del año anterior.

El total de líneas fijas disminuyó en 32.527. El mes cerró con un total de 19,17 millones de líneas.

[Más datos en CNMCData](#)

Documento no oficial, destinado a los medios de comunicación y que no vincula a la CNMC

Las estadísticas se publican en el sitio CNMC y se pueden consultar mediante el vínculo que figura en la nota de prensa

Reproducción permitida solo si se cita la fuente.