

NOTA DE PRENSA

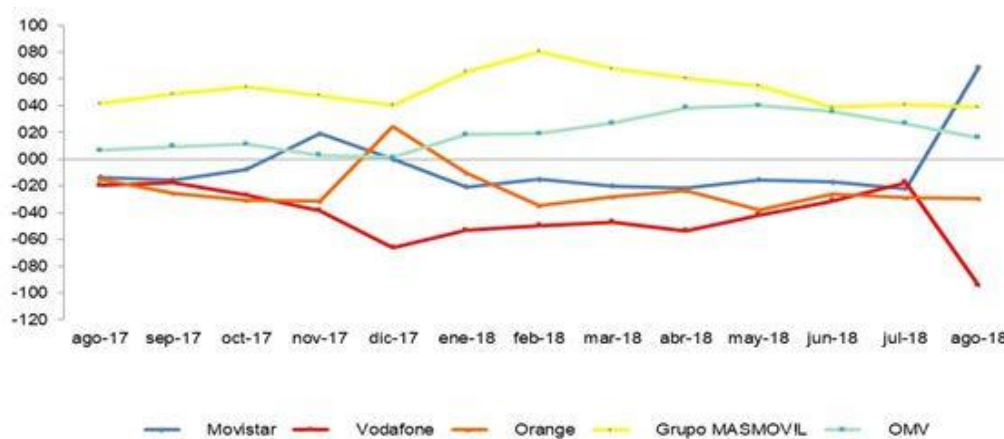
La portabilidad móvil rozó los 650 mil cambios de operador en agosto

- Se realizaron 649.745 intercambios en telefonía móvil, un 22% más que el año anterior. Es la segunda cifra más alta del año tras el récord de enero.
- En el último año se han sumado 2 millones de líneas FTTH, mientras que se han perdido 1,3 millones de líneas con tecnología DSL

Madrid, 30 de octubre de 2018.- La portabilidad móvil sumó casi 650 mil intercambios en agosto, la segunda cifra más alta de 2018, según los datos referentes al mercado de las telecomunicaciones que publicamos en [CNMCData](#). Hay que tener en cuenta que los datos de agosto 2018 están marcados, entre otros aspectos, por el inicio de las competiciones de fútbol y las ofertas de los operadores (sobre todo a nivel televisivo).

Movistar, Grupo MASMOV!L y los OMV registraron saldos netos de portabilidad positivos, mientras que Orange y Vodafone presentaron saldos negativos.

EVOLUCIÓN MENSUAL DEL SALDO NETO DE PORTABILIDAD MÓVIL POR OPERADOR¹ (miles)



Fuente: CNMC

¹ Vodafone incluye los datos de Ono desde julio de 2014 y Orange incluye los de Jazztel desde agosto de 2015. Grupo MASMOV!L incluye los datos de Mas Móvil, Yoigo y Pepephone desde octubre de 2016. Además, a partir de febrero de 2017, Grupo MASMOV!L incluye también los datos del OMV LlamaYA tras la adquisición de su cartera de clientes a finales de enero de 2017. Los operadores de red incluyen los de los operadores móviles virtuales que son de su propiedad.

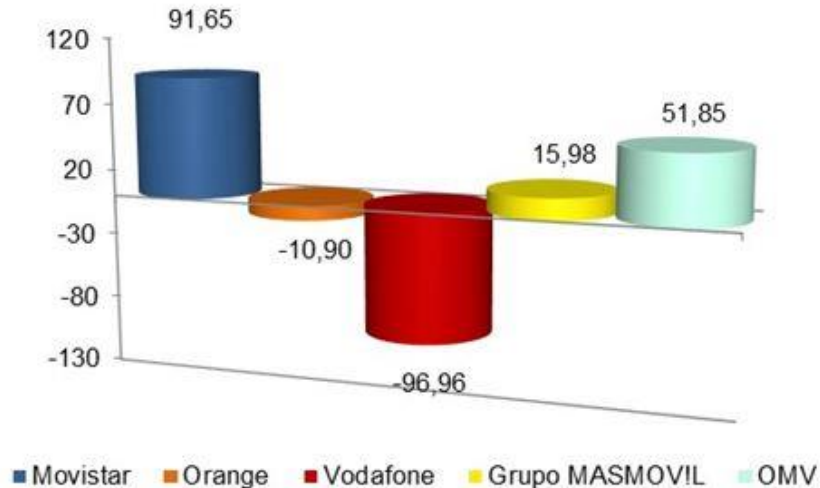
Documento no oficial, destinado a los medios de comunicación y que no vincula a la CNMC

Las estadísticas se publican en el sitio CNMC y se pueden consultar mediante el vínculo que figura en la nota de prensa

Reproducción permitida solo si se cita la fuente.

El parque de líneas móviles ganó 51.615 líneas en agosto. El mes cerró con una cifra de 53,21 millones de líneas móviles, lo que supone un 2,8% más que hace un año.

GANANCIA NETA MENSUAL LÍNEAS MÓVILES AGOSTO 2018² (miles)



Fuente: CNMC

En el octavo mes de 2018, los tres principales operadores representaron el 80,3% del total líneas móviles del mercado.

El parque de voz con banda ancha móvil sumó en agosto 133.231 líneas nuevas y cerró el mes con 43,65 millones de líneas, lo que supone un 4,1% más que en el mismo mes de 2017.

La penetración, considerando tanto las líneas de voz con banda ancha móvil como las líneas exclusivas de datos, fue de 97,1 líneas por cada 100 habitantes

^{2,4} Vodafone incluye los datos de Ono y Orange incluye los de Jazztel. Grupo MASMOVIL incluye los datos de Mas Móvil, Yoigo y Pepephone. Además, a partir de febrero de 2017, Grupo MASMOVIL incluye también los datos del OMV LlamaYA tras la adquisición de su cartera de clientes a finales de enero de 2017. Los operadores de red incluyen los de los operadores móviles virtuales que son de su propiedad.

Documento no oficial, destinado a los medios de comunicación y que no vincula a la CNMC

Las estadísticas se publican en el sitio CNMC y se pueden consultar mediante el vínculo que figura en la nota de prensa

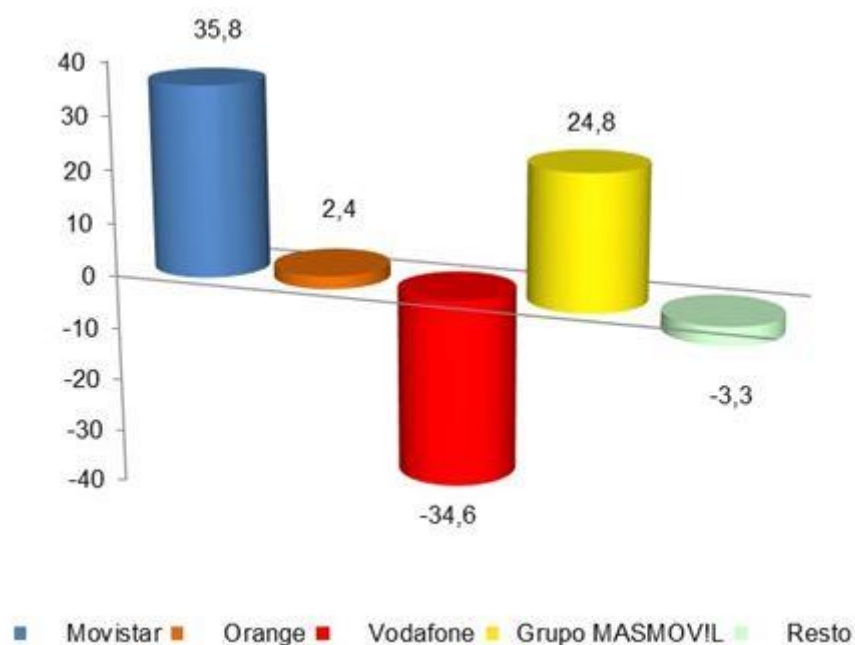
Reproducción permitida solo si se cita la fuente.

Banda ancha fija

En el mes de agosto se sumaron 24.978 líneas de banda ancha fija hasta un total de 14,59 millones. El total de líneas de fibra óptica FTTH superó los 7,8 millones, con un crecimiento mensual de 146.295 líneas. El 47,8% del total de líneas FTTH corresponde a Movistar, con un parque de 3,7 millones de líneas. Las líneas DSL decrecieron este mes en 91.832 y también lo hicieron las líneas HFC, con 34.200 menos.

A nivel anual, respecto a agosto de 2017, destaca el aumento de 2 millones de líneas FTTH, frente a la pérdida de 1,3 millones de líneas con tecnología DSL.

GANANCIA MENSUAL LÍNEAS BANDA ANCHA FIJA AGOSTO 2018³ (miles)



Fuente: CNMC

El 90,3% del total de líneas se concentra en los tres principales operadores, Movistar, Orange (incluido Jazztel) y Vodafone (incluido Ono).

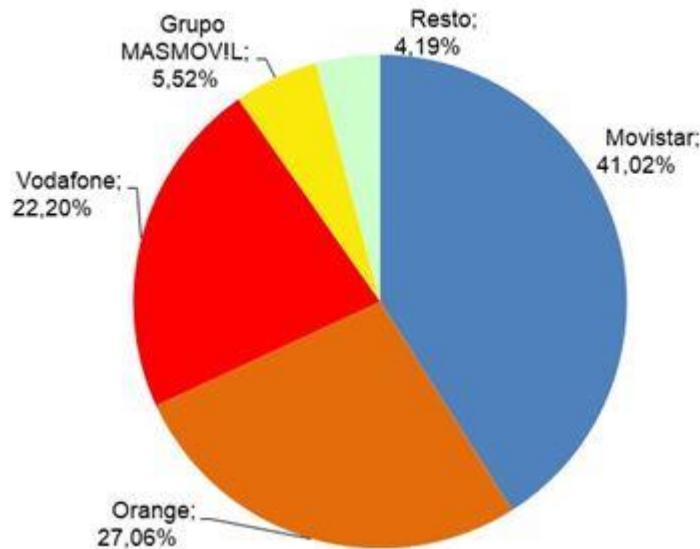
^{3,4} Vodafone incluye los datos de Ono y Orange incluye los de Jazztel. Grupo MASMOVIL incluye los datos de Mas Móvil, Yoigo, Pepephone y Xtra Telecom. Se incluyen las líneas de otras tecnologías distintas a DSL, HFC o FTTH.

Documento no oficial, destinado a los medios de comunicación y que no vincula a la CNMC

Las estadísticas se publican en el sitio CNMC y se pueden consultar mediante el vínculo que figura en la nota de prensa

Reproducción permitida solo si se cita la fuente.

CUOTA DE MERCADO LÍNEAS DE BANDA ANCHA FIJA AGOSTO 2018⁴



Fuente: CNMC

Banda ancha fija mayorista

El servicio de acceso indirecto NEBA (FTTH y cobre) acumula 1.075.680 líneas, de las cuales 983.784 son de fibra. El mes de agosto finalizó con 273.271 líneas de NEBA local.

Telefonía fija

En el mes de agosto se perdieron 5.179 líneas fijas. El mes cerró con 19,06 millones de líneas.

Se portaron 176.580 números fijos, un 11,8% más que en el mismo mes del año anterior.

[Más datos en CNMCData](#)

Documento no oficial, destinado a los medios de comunicación y que no vincula a la CNMC

Las estadísticas se publican en el sitio CNMC y se pueden consultar mediante el vínculo que figura en la nota de prensa

Reproducción permitida solo si se cita la fuente.

Documento no oficial, destinado a los medios de comunicación y que no vincula a la CNMC

Las estadísticas se publican en el sitio CNMC y se pueden consultar mediante el vínculo que figura en la nota de prensa

Reproducción permitida solo si se cita la fuente.