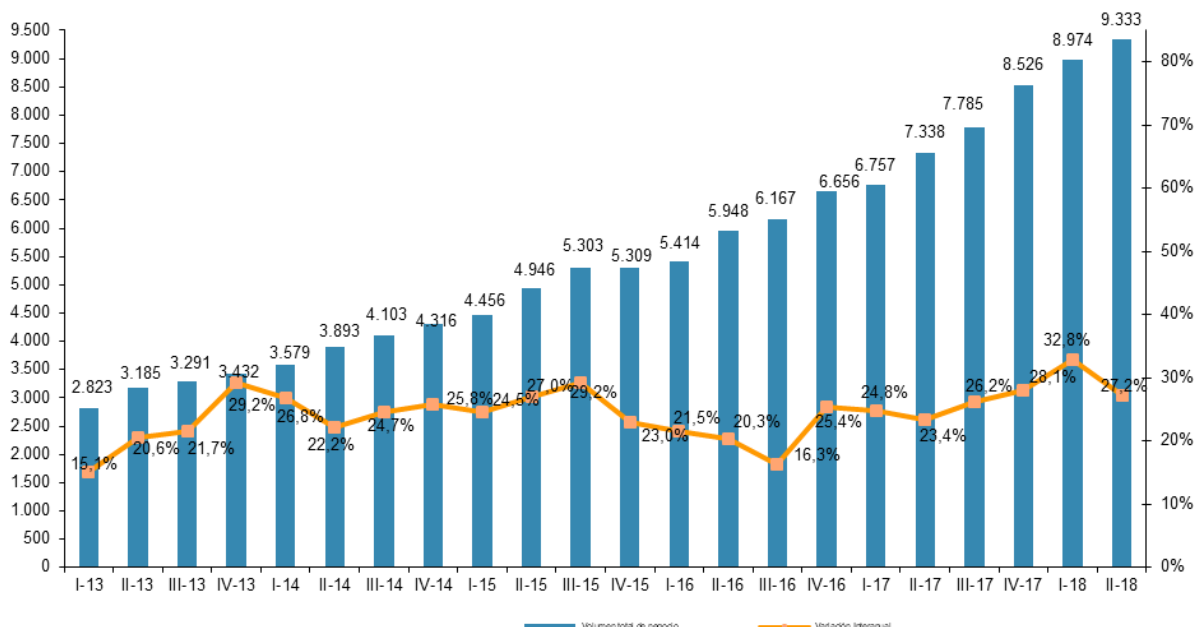


NOTA DE PRENSA

El comercio electrónico supera en España los 9.300 millones de euros en el segundo trimestre de 2018, un 27,2% más que el año anterior

Madrid, 4 de enero de 2019 – La facturación del comercio electrónico en España ha aumentado en el segundo trimestre de 2018 un 27,2% interanual hasta alcanzar los 9.333 millones de euros, según los últimos datos de comercio electrónico disponibles en el portal CNMCData.

EVOLUCIÓN TRIMESTRAL DEL VOLUMEN DE NEGOCIO DEL COMERCIO ELECTRÓNICO Y VARIACIÓN INTERANUAL (millones de euros y porcentaje)



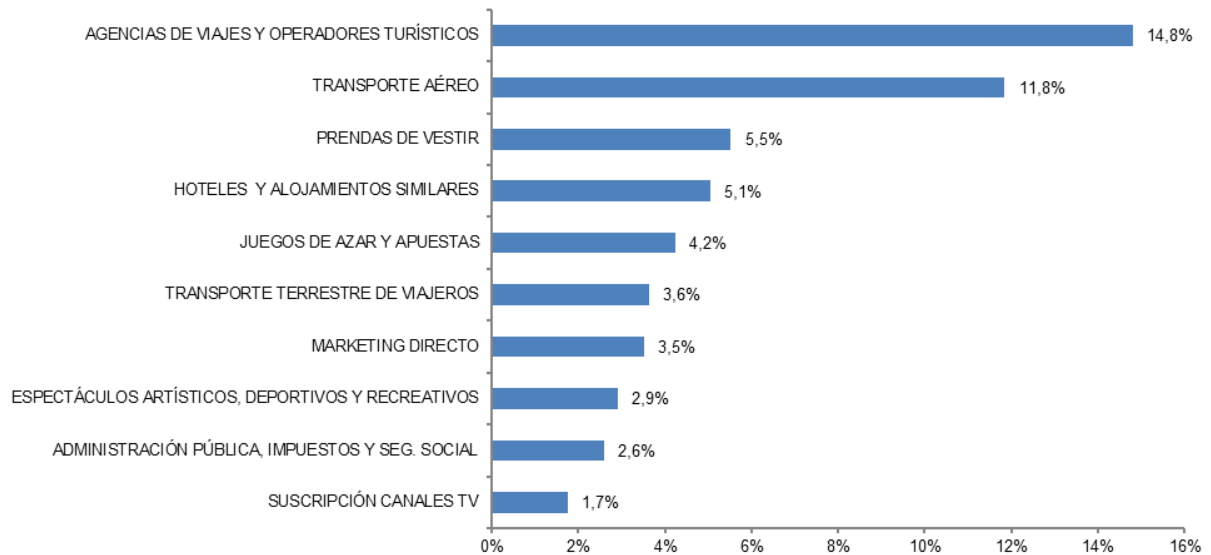
Fuente: CNMC

Los sectores de actividad con mayores ingresos han sido las agencias de viajes y operadores turísticos, con el 14,8% de la facturación total; el transporte aéreo, con el 11,8% y las prendas de vestir, en tercer lugar, con el 5,5%.

Reproducción permitida solo si se cita la fuente.

Para más información: Tel.+34 91 787 22 04 <http://www.cnmc.es> Correo electrónico: <mailto:prensa@cnmc.es>

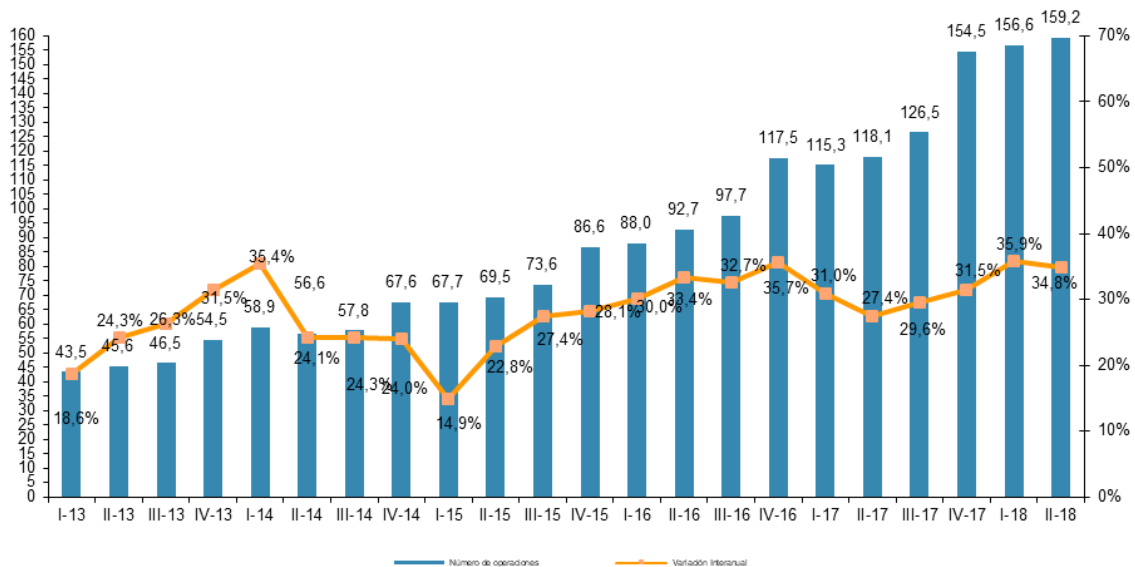
LAS DIEZ RAMAS DE ACTIVIDAD CON MAYOR PORCENTAJE DE VOLUMEN DE NEGOCIO DEL COMERCIO ELECTRÓNICO (II-18, porcentaje)



Fuente: CNMC

Si nos fijamos en el número de transacciones, en el segundo trimestre de 2018 se han registrado más de 159 millones de transacciones, un 34,8% más. El transporte terrestre de viajeros lidera el ranking por compraventas (7,7%).

EVOLUCIÓN TRIMESTRAL DEL NÚMERO DE TRANSACCIONES DEL COMERCIO ELECTRÓNICO Y VARIACIÓN INTERANUAL (millones de transacciones y porcentaje)

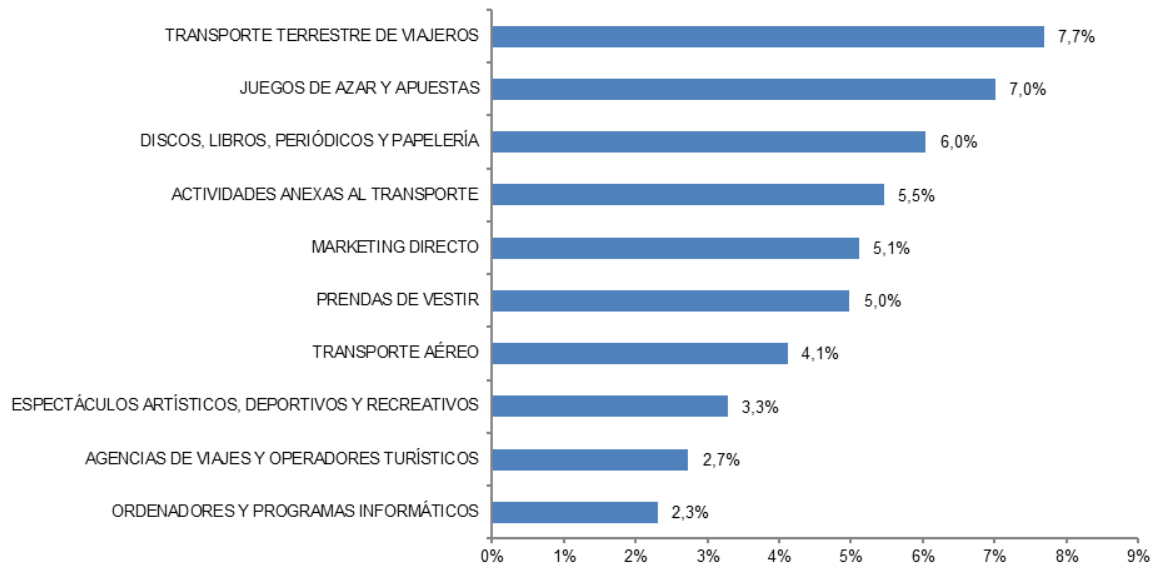


Fuente: CNMC

Reproducción permitida solo si se cita la fuente.

Para más información: Tel.+34 91 787 22 04 <http://www.cnmc.es> Correo electrónico: <mailto:prensa@cnmc.es>

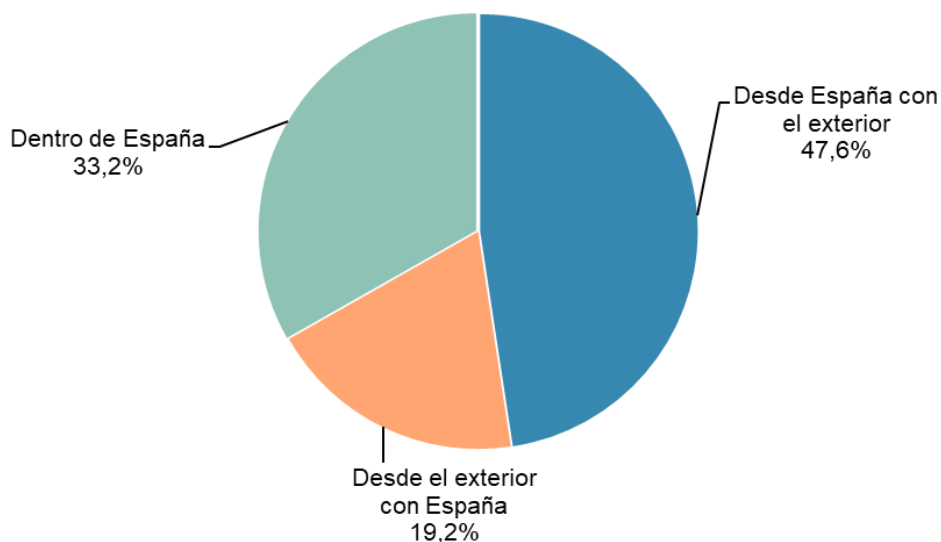
LAS DIEZ RAMAS DE ACTIVIDAD CON MAYOR PORCENTAJE DE TRANSACCIONES DEL COMERCIO ELECTRÓNICO (II-18, porcentaje)



Fuente: CNMC

En cuanto a la segmentación geográfica, las webs de comercio electrónico en España se han llevado el 52,4% de los ingresos en el segundo trimestre de 2018. El 47,6% restante se corresponde con compras con origen en España hechas a webs de comercio electrónico en el exterior.

VOLUMEN DE NEGOCIO DEL COMERCIO ELECTRÓNICO SEGMENTADO GEOGRÁFICAMENTE (II-18, porcentaje)



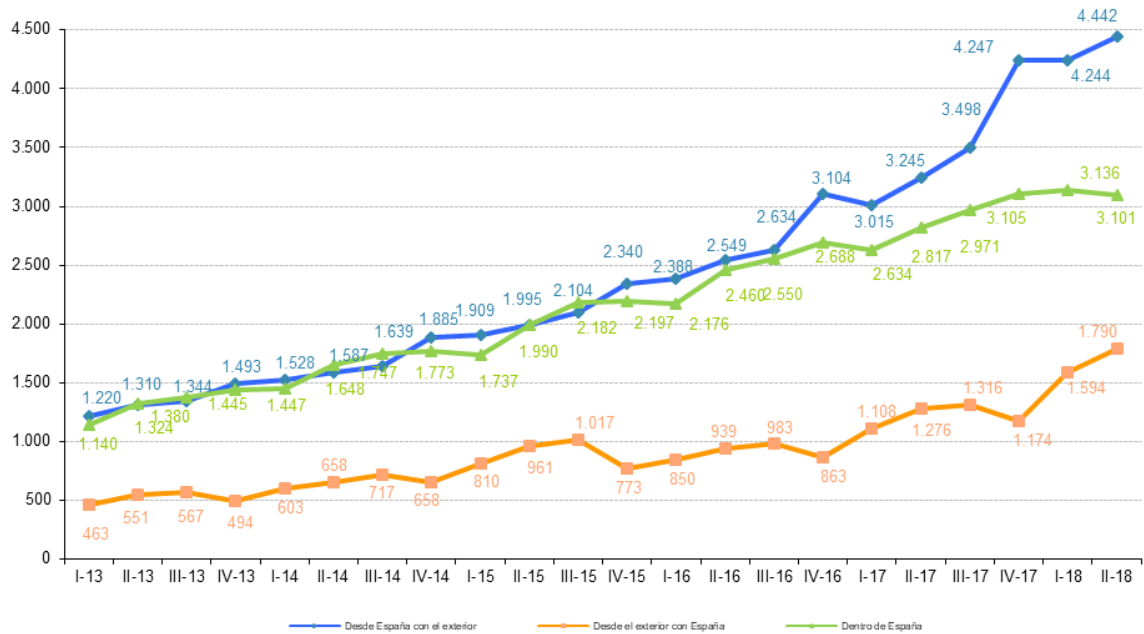
Fuente: CNMC

Reproducción permitida solo si se cita la fuente.

Para más información: Tel.+34 91 787 22 04 <http://www.cnmc.es> Correo electrónico: <mailto:prensa@cnmc.es>

El saldo neto exterior (la diferencia entre lo que se compra desde el extranjero a sitios webs españoles y lo que se compra desde España al extranjero) arroja un déficit de 2.652 millones de euros.

EVOLUCIÓN TRIMESTRAL DEL VOLUMEN DE NEGOCIO DEL COMERCIO ELECTRÓNICO SEGMENTADO GEOGRÁFICAMENTE (millones de euros)



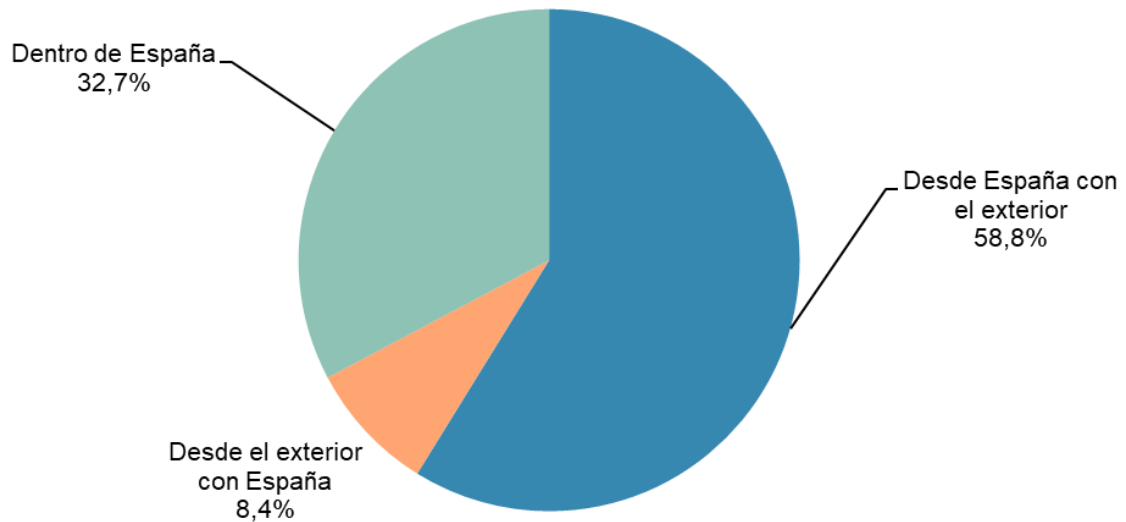
Fuente: CNMC

Por número de transacciones, el 41,2% de las compraventas se registran en webs españolas y el 58,8% en webs del extranjero.

Reproducción permitida solo si se cita la fuente.

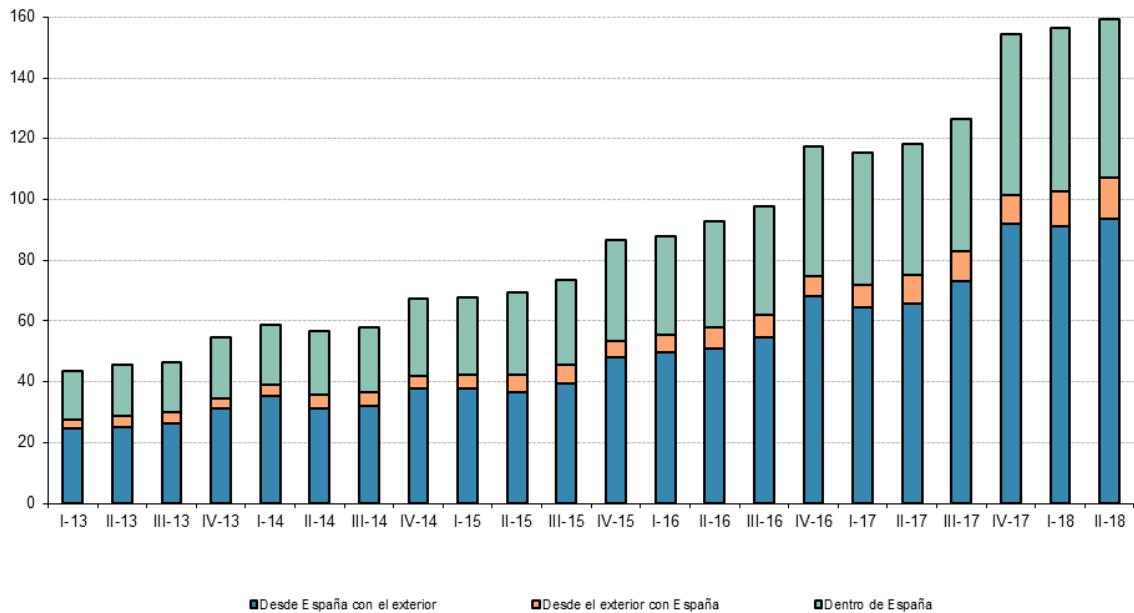
Para más información: Tel.+34 91 787 22 04 <http://www.cnmc.es> Correo electrónico: <mailto:prensa@cnmc.es>

NÚMERO DE TRANSACCIONES DEL COMERCIO ELECTRÓNICO SEGMENTADO GEOGRÁFICAMENTE (II-18, porcentaje)



Fuente: CNMC

EVOLUCIÓN TRIMESTRAL DE LAS TRANSACCIONES DE COMERCIO ELECTRÓNICO SEGMENTADO GEOGRÁFICAMENTE (millones de transacciones)



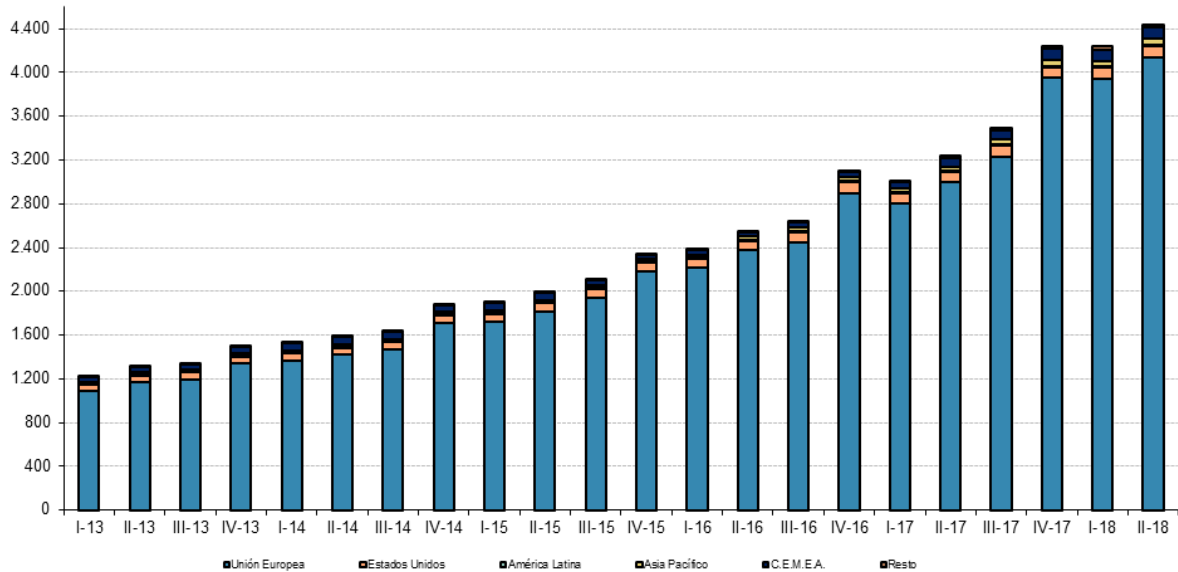
Fuente: CNMC

Reproducción permitida solo si se cita la fuente.

Para más información: Tel.+34 91 787 22 04 <http://www.cnmc.es> Correo electrónico: <mailto:prensa@cnmc.es>

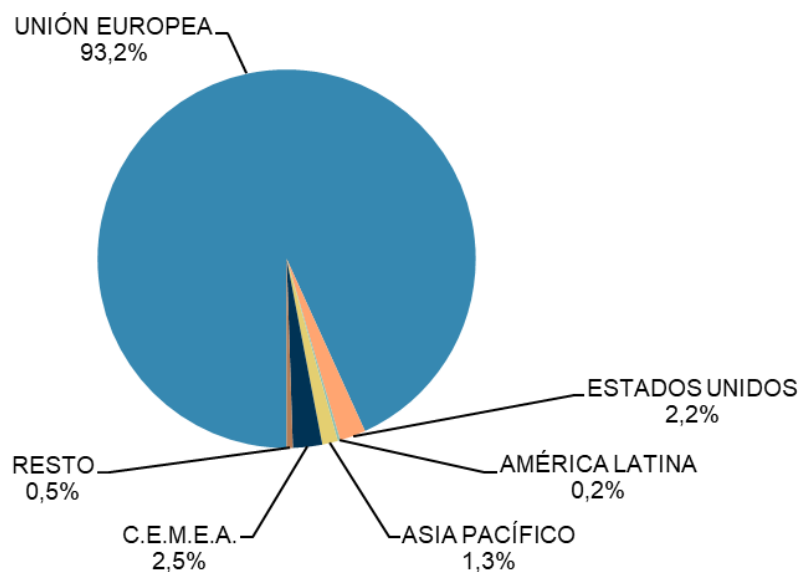
El volumen de negocio de las transacciones con origen en España y dirigidas hacia el exterior ha sido de 4.442 millones de euros, un 36,9% más que en el segundo trimestre del año anterior. El 93,2% de las compras desde España hacia el exterior se dirigen a la Unión Europea.

EVOLUCIÓN TRIMESTRAL DEL VOLUMEN DE NEGOCIO DEL COMERCIO ELECTRÓNICO DESDE ESPAÑA CON EL EXTERIOR POR ÁREAS GEOGRÁFICAS (millones de euros)



Fuente: CNMC

VOLUMEN DE NEGOCIO DEL COMERCIO ELECTRÓNICO DESDE ESPAÑA CON EL EXTERIOR POR ÁREAS GEOGRÁFICAS (II-18, porcentaje)



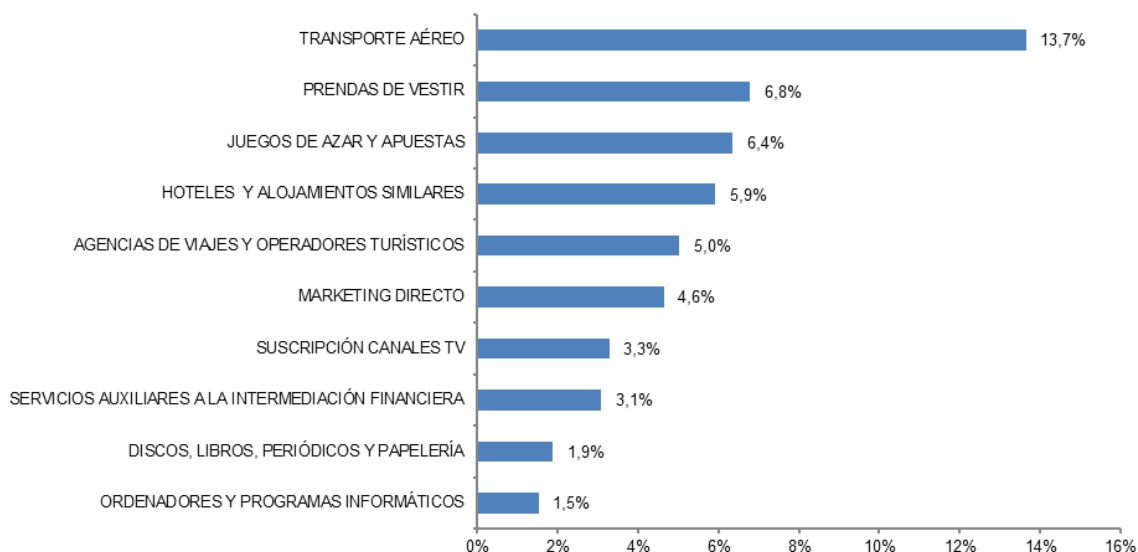
Fuente: CNMC

Reproducción permitida solo si se cita la fuente.

Para más información: Tel.+34 91 787 22 04 <http://www.cnmc.es> Correo electrónico: <mailto:prensa@cnmc.es>

Las ramas de actividad con mayor volumen de negocio desde España hacia el exterior son el transporte aéreo (un 13,7%), las prendas de vestir (6,8%) y los juegos de azar y apuestas (un 6,4%).

LAS DIEZ RAMAS DE ACTIVIDAD CON MAYOR PORCENTAJE DE VOLUMEN DE NEGOCIO DEL COMERCIO ELECTRÓNICO DESDE ESPAÑA CON EL EXTERIOR (II-18, porcentaje)



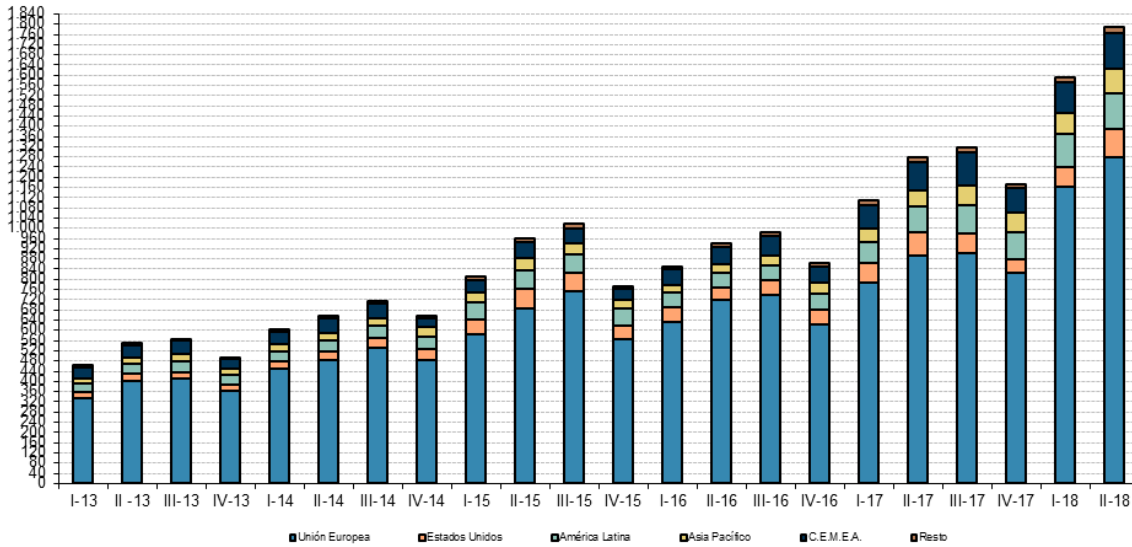
Fuente: CNMC

Por su parte, las ventas desde webs españolas hacia el exterior se han situado en una facturación de 1.790 millones de euros, un 40,3% más que en el segundo trimestre del año anterior. El 71,4% de las compras desde el exterior proviene de la Unión Europea.

Reproducción permitida solo si se cita la fuente.

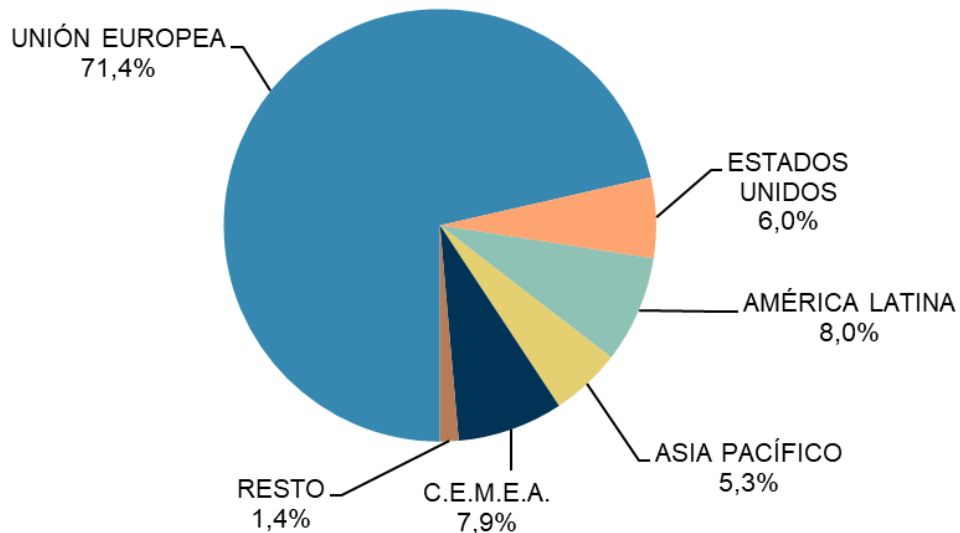
Para más información: Tel.+34 91 787 22 04 <http://www.cnmc.es> Correo electrónico: <mailto:prensa@cnmc.es>

EVOLUCIÓN TRIMESTRAL DEL VOLUMEN DE NEGOCIO DEL COMERCIO ELECTRÓNICO DESDE EL EXTERIOR CON ESPAÑA POR ÁREAS GEOGRÁFICAS (millones de euros)



Fuente: CNMC

DISTRIBUCIÓN DEL VOLUMEN DE NEGOCIO DEL COMERCIO ELECTRÓNICO DESDE EL EXTERIOR CON ESPAÑA POR ÁREAS GEOGRÁFICAS (II-18, porcentaje)



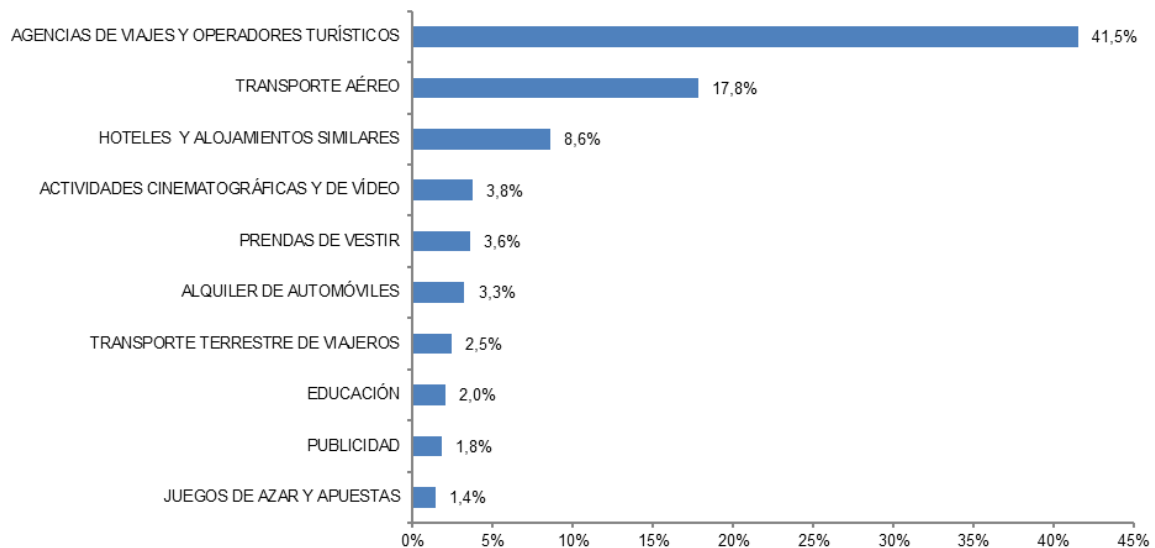
Fuente: CNMC

Asimismo, las áreas de actividad relacionadas con el sector turístico (que agrupa las agencias de viajes, transporte aéreo, transporte terrestre, alquiler de automóviles y los hoteles) acaparan el 73,6% de las compras que desde el extranjero se hacen en webs de comercio electrónico españolas.

Reproducción permitida solo si se cita la fuente.

Para más información: Tel.+34 91 787 22 04 <http://www.cnmc.es> Correo electrónico: <mailto:prensa@cnmc.es>

LAS DIEZ RAMAS DE ACTIVIDAD CON MAYOR PORCENTAJE DE VOLUMEN DE NEGOCIO DEL COMERCIO ELECTRÓNICO DESDE EL EXTERIOR CON ESPAÑA (II-18, porcentaje)



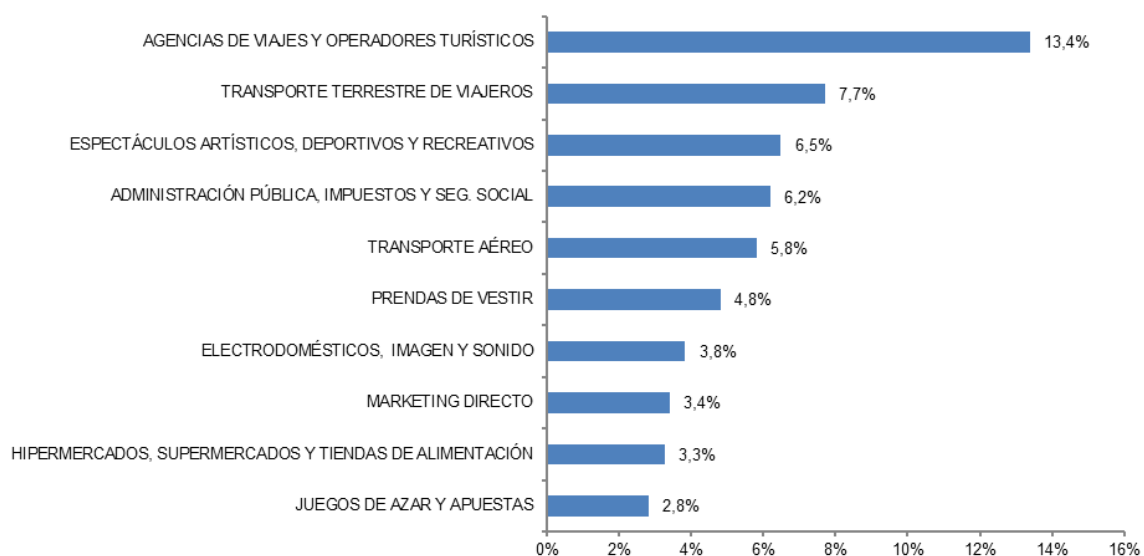
Fuente: CNMC

Los ingresos de comercio electrónico dentro de España (compras hechas en España a webs españolas) han aumentado un 10,1% interanual hasta los 3.101 millones de euros. El sector turístico supone el 29,3% de la facturación dentro de España, seguido de los espectáculos artísticos, deportivos y recreativos (6,5%) y la administración pública, impuestos y seguridad social (6,2%).

Reproducción permitida solo si se cita la fuente.

Para más información: Tel.+34 91 787 22 04 <http://www.cnmc.es> Correo electrónico: <mailto:prensa@cnmc.es>

LAS DIEZ RAMAS DE ACTIVIDAD CON MAYOR PORCENTAJE DE VOLUMEN DE NEGOCIO DEL COMERCIO ELECTRÓNICO DENTRO DE ESPAÑA (II-18, porcentaje)



Fuente: CNMC

Más datos en [CNMCData](#)

Reproducción permitida solo si se cita la fuente.

Para más información: Tel.+34 91 787 22 04 <http://www.cnmc.es> Correo electrónico: <mailto:prensa@cnmc.es>