

NOTA DE PRENSA

La portabilidad alcanza cifras récord: más de 900.000 cambios de operador entre telefonía móvil y fija en septiembre

- La portabilidad móvil marcó el registro más alto de la historia con 700.707 cambios de operador
- La telefonía fija también alcanzó cifras muy altas de portabilidad al registrar 217.139 intercambios
- La fibra hasta el hogar (FTTH) superó los 8 millones de líneas, sumando en un mes casi 200.000 líneas nuevas

Madrid, 29 de noviembre de 2018.- La portabilidad alcanzó cifras récord en septiembre: 700.707 números móviles cambiaron de operador, lo que supone un 17,4% más que el volumen registrado en el mismo mes de 2017. Esta cifra supone **el nivel más alto de la historia**, superando el dato de enero de 2018, cuando el intercambio de usuarios entre compañías alcanzó los 676.117.

Son datos del mes de septiembre del 2018 referentes al mercado de las telecomunicaciones que publicamos en [CNMCData](#).

Movistar, el Grupo MASMOVIL y los OMV registraron saldos netos de portabilidad positivos, mientras que Orange y Vodafone presentaron saldo negativo.

EVOLUCIÓN MENSUAL DE LA PORTABILIDAD Y MEDIA MÓVIL (miles)



Fuente: CNMC

Documento no oficial, destinado a los medios de comunicación y que no vincula a la CNMC

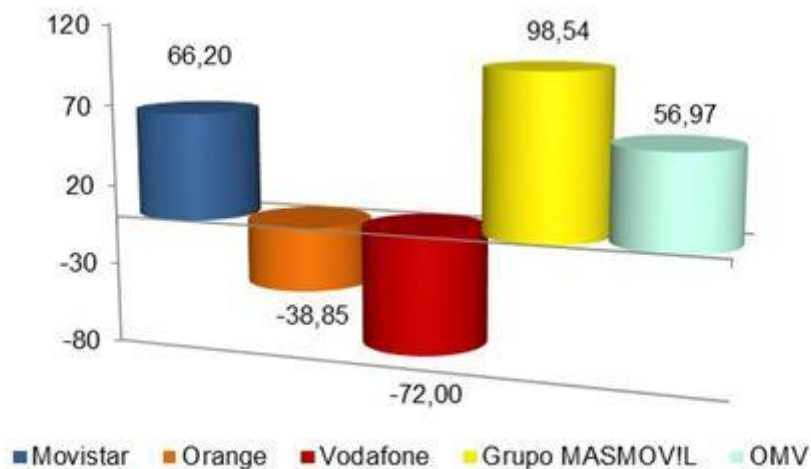
Las estadísticas se publican en el sitio CNMC y se pueden consultar mediante el vínculo que figura en la nota de prensa

Reproducción permitida solo si se cita la fuente.

El parque de líneas móviles ganó 110.845 líneas en septiembre. El mes cerró con una cifra de 53,4 millones de líneas móviles, un 2,9% más que hace un año. La penetración fue de 114 líneas por cada 100 habitantes. Las líneas M2M superaron los 5,6 millones, un 16,1% más.

Los tres principales operadores representaron el 80% del total de líneas móviles en el mercado.

GANANCIA NETA MENSUAL LÍNEAS MÓVILES SEPTIEMBRE 2018¹ (miles)



Fuente: CNMC

Telefonía fija

La competencia entre operadores también se acentuó en la telefonía fija: la transferencia de clientes entre operadoras fue de 217.139 números fijos, un 24,7% más que en el mismo mes del año anterior.

El mes cerró con un total de 19,1 millones de líneas.

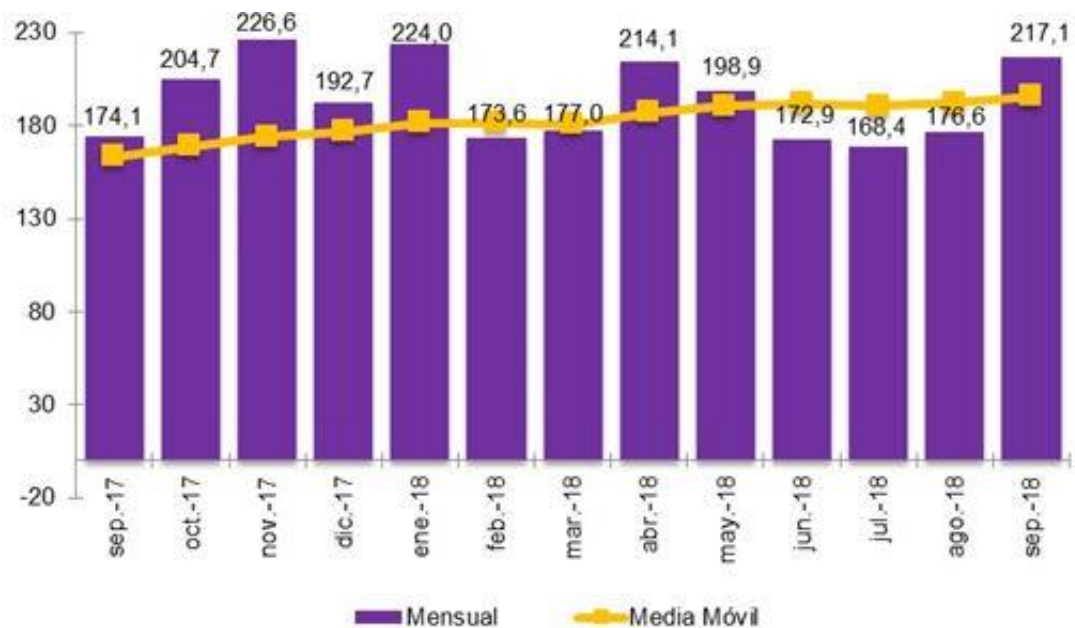
¹Vodafone incluye los datos de Ono y Orange incluye los de Jazztel. Grupo MASMOVIL incluye los datos de Mas Móvil, Yoigo y Pepephone. Además, a partir de febrero de 2017, Grupo MASMOVIL incluye también los datos del OMV LlamaYA tras la adquisición de su cartera de clientes a finales de enero de 2017. Los operadores de red incluyen los de los operadores móviles virtuales que son de su propiedad.

Documento no oficial, destinado a los medios de comunicación y que no vincula a la CNMC

Las estadísticas se publican en el sitio CNMC y se pueden consultar mediante el vínculo que figura en la nota de prensa

Reproducción permitida solo si se cita la fuente.

EVOLUCIÓN MENSUAL DE LA PORTABILIDAD Y MEDIA MÓVIL (miles)



Fuente: CNMC

Banda ancha móvil

El parque de voz con banda ancha móvil sumó en septiembre 103.406 líneas nuevas y cerró con un total de 43,8 millones de líneas de voz con banda ancha móvil, un 4,1% más que en el mismo mes de 2017.

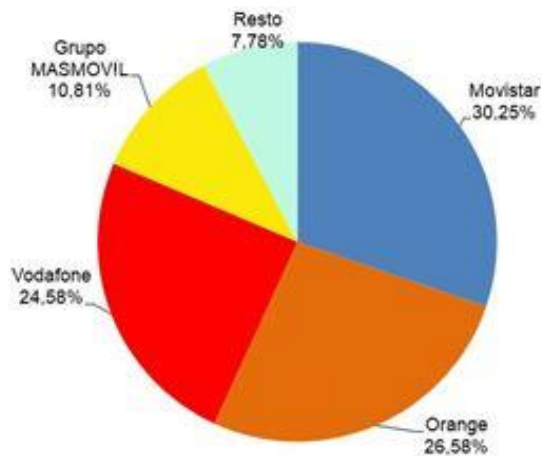
El 81,4% de las líneas de voz con banda ancha móvil se concentra en los tres principales operadores, Movistar, Orange (incluido Jazztel) y Vodafone (incluido Ono).

Documento no oficial, destinado a los medios de comunicación y que no vincula a la CNMC

Las estadísticas se publican en el sitio CNMC y se pueden consultar mediante el vínculo que figura en la nota de prensa

Reproducción permitida solo si se cita la fuente.

CUOTA DE MERCADO LÍNEAS VOZ CON BANDA ANCHA MÓVIL SEPTIEMBRE 2018²



Fuente: CNMC

Banda ancha fija minorista

El total de líneas de fibra óptica hasta el hogar (FTTH) superó los 8 millones, con un crecimiento mensual de 196.836 líneas. El 47,5% del total de líneas FTTH corresponde a Movistar, con un parque de 3,8 millones de líneas.

A nivel anual, respecto a septiembre de 2017, destaca el aumento de 2 millones de líneas FTTH, frente a la pérdida de 1,3 millones de líneas con tecnología DSL.

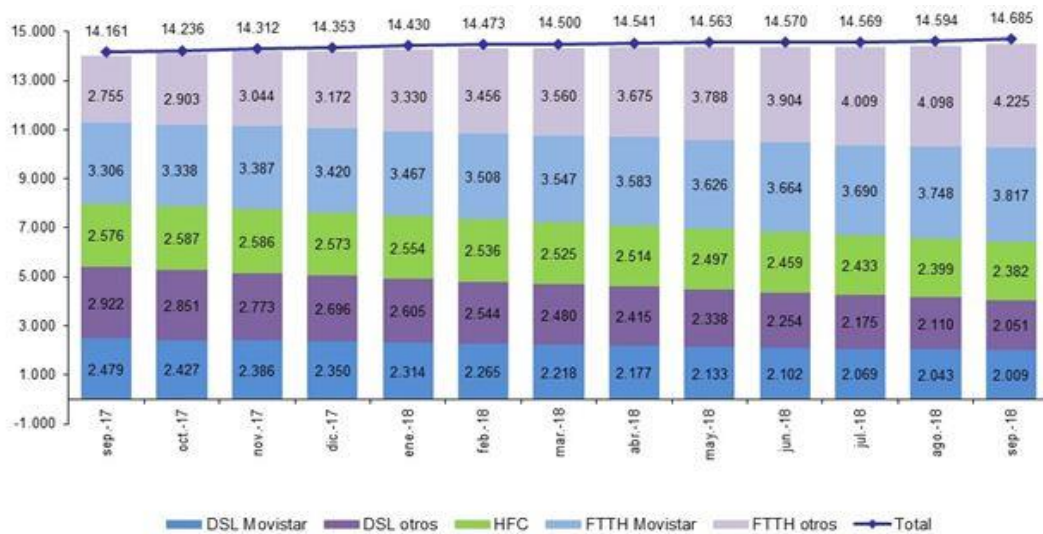
² Vodafone incluye los datos de Ono y Orange incluye los de Jazztel. Grupo MASMOVIL incluye los datos de Mas Móvil, Yoigo y Pepephone. Además, a partir de febrero de 2017, Grupo MASMOVIL incluye también los datos del OMV LlamaYA tras la adquisición de su cartera de clientes a finales de enero de 2017. Los operadores de red incluyen los de los operadores móviles virtuales que son de su propiedad.

Documento no oficial, destinado a los medios de comunicación y que no vincula a la CNMC

Las estadísticas se publican en el sitio CNMC y se pueden consultar mediante el vínculo que figura en la nota de prensa

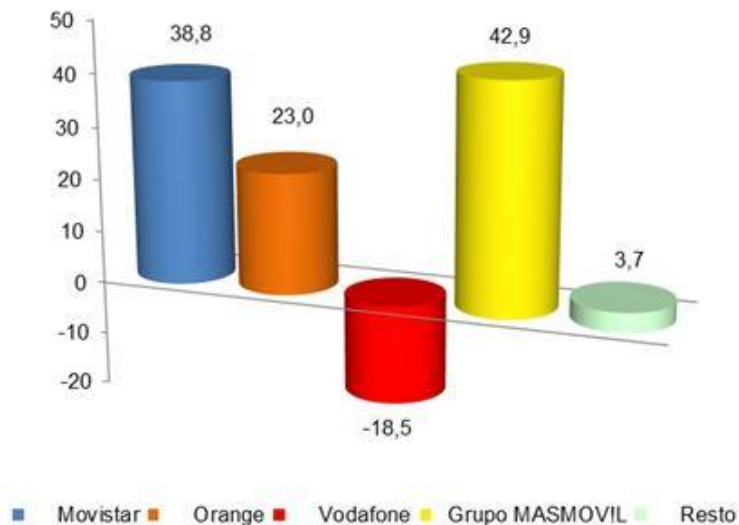
Reproducción permitida solo si se cita la fuente.

EVOLUCIÓN LÍNEAS DE BANDA ANCHA FIJA POR TECNOLOGÍA³ (miles)



Fuente: CNMC

GANANCIA MENSUAL LÍNEAS BANDA ANCHA FIJA SEPTIEMBRE 2018⁴ (miles)



Fuente: CNMC

³ En el total de banda ancha del gráfico se incluyen las líneas de otras tecnologías distintas a DSL, HFC o FTTH, aunque no aparecen desglosadas.

⁴ Vodafone incluye los datos de Ono y Orange incluye los de Jazztel. Grupo MASMOVIL incluye los datos de Mas Móvil, Yoigo, Pepephone y Xtra Telecom. Se incluyen las líneas de otras tecnologías distintas a DSL, HFC o FTTH.

Documento no oficial, destinado a los medios de comunicación y que no vincula a la CNMC

Las estadísticas se publican en el sitio CNMC y se pueden consultar mediante el vínculo que figura en la nota de prensa

Reproducción permitida solo si se cita la fuente.

El 90% del total de líneas se concentra en los tres principales operadores, Movistar, Orange (incluido Jazztel) y Vodafone (incluido Ono).

Banda ancha fija mayorista

El servicio de acceso indirecto NEBA (FTTH y cobre) restó este mes 26.964 líneas y acumula 1.048.716 líneas, de las cuales 958.256 son de fibra, mientras que el resto de servicios de acceso indirecto (concentración ATM e IP) creció en 13.558 líneas. El mes de septiembre finalizó con 351.558 líneas de NEBA local.

El total de bucles desagregados se situó en 1,8 millones.

[CNMCData](#)

Documento no oficial, destinado a los medios de comunicación y que no vincula a la CNMC

Las estadísticas se publican en el sitio CNMC y se pueden consultar mediante el vínculo que figura en la nota de prensa

Reproducción permitida solo si se cita la fuente.