

## NOTA DE PRENSA

### La portabilidad alcanza cifras récord y roza el millón de cambios de operador entre telefonía móvil y fija en octubre

- Tanto la portabilidad móvil como la fija marcaron el registro más alto de la historia con 707.710 cambios de operador en móvil y 237.147 en fija.
- La fibra hasta el hogar (FTTH) superó los 8,2 millones de líneas, sumando en un mes más de 200.000 líneas nuevas.

**Madrid, 11 de enero de 2019.-** La portabilidad alcanzó cifras récord en octubre: 707.710 números móviles cambiaron de operador, lo que supone un 15,6% más que el volumen registrado en el mismo mes de 2017; mientras que la portabilidad fija anotó 237.147 intercambios. Estas cifras suponen **el nivel más alto de la historia**.

Son datos del mes de octubre del 2018 referentes al mercado de las telecomunicaciones que publicamos en [CNMCData](#).

En telefonía móvil, Movistar, el Grupo MASMOV!L y los OMV registraron saldos netos de portabilidad positivos, mientras que Orange y Vodafone presentaron saldo negativo.

### EVOLUCIÓN MENSUAL DE LA PORTABILIDAD Y MEDIA MÓVIL (miles)



Fuente: CNMC

*Documento no oficial, destinado a los medios de comunicación y que no vincula a la CNMC*

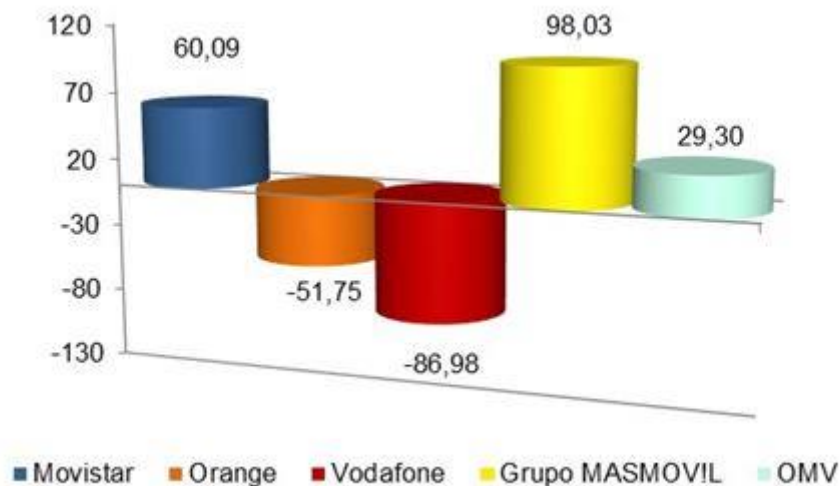
*Las estadísticas se publican en el sitio CNMC y se pueden consultar mediante el vínculo que figura en la nota de prensa*

*Reproducción permitida solo si se cita la fuente.*

El parque de líneas móviles ganó 48.692 líneas en octubre. El mes cerró con una cifra de 53,4 millones de líneas móviles, lo que supone un 3% más que hace un año. Las líneas M2M superaron los 5,7 millones, un 17,7% más.

Los tres principales operadores representaron el 79,7% del total de líneas móviles en el mercado.

#### GANANCIA NETA MENSUAL LÍNEAS MÓVILES OCTUBRE 2018<sup>1</sup> (miles)



Fuente: CNMC

El parque de voz con banda ancha móvil sumó en octubre 33.629 líneas nuevas y cerró con un total de 43,8 millones de líneas de voz con banda ancha móvil, un 4,2% más que en el mismo mes de 2017.

#### Telefonía fija

La competencia entre operadores también se acentuó en la telefonía fija: la transferencia de clientes entre operadoras fue de 237.147 números fijos, un 15,8% más que en el mismo mes del año anterior.

<sup>1</sup> Vodafone incluye los datos de Ono y Orange incluye los de Jazztel. Grupo MASMOVIL incluye los datos de Mas Móvil, Yoigo y Pepephone. Además, a partir de febrero de 2017, Grupo MASMOVIL incluye también los datos del OMV LlamaYA tras la adquisición de su cartera de clientes a finales de enero de 2017. Los operadores de red incluyen los de los operadores móviles virtuales que son de su propiedad.

*Documento no oficial, destinado a los medios de comunicación y que no vincula a la CNMC*

*Las estadísticas se publican en el sitio CNMC y se pueden consultar mediante el vínculo que figura en la nota de prensa*

*Reproducción permitida solo si se cita la fuente.*

El mes cerró con un total de 19,1 millones de líneas.

### EVOLUCIÓN MENSUAL DE LA PORTABILIDAD Y MEDIA MÓVIL (miles)



Fuente: CNMC

### Banda ancha fija minorista

El total de líneas de fibra óptica hasta el hogar (FTTH) superó los 8,2 millones, con un crecimiento mensual de 203.668 líneas. El 46,9% del total de líneas FTTH corresponde a Movistar, con un parque de 3,9 millones de líneas.

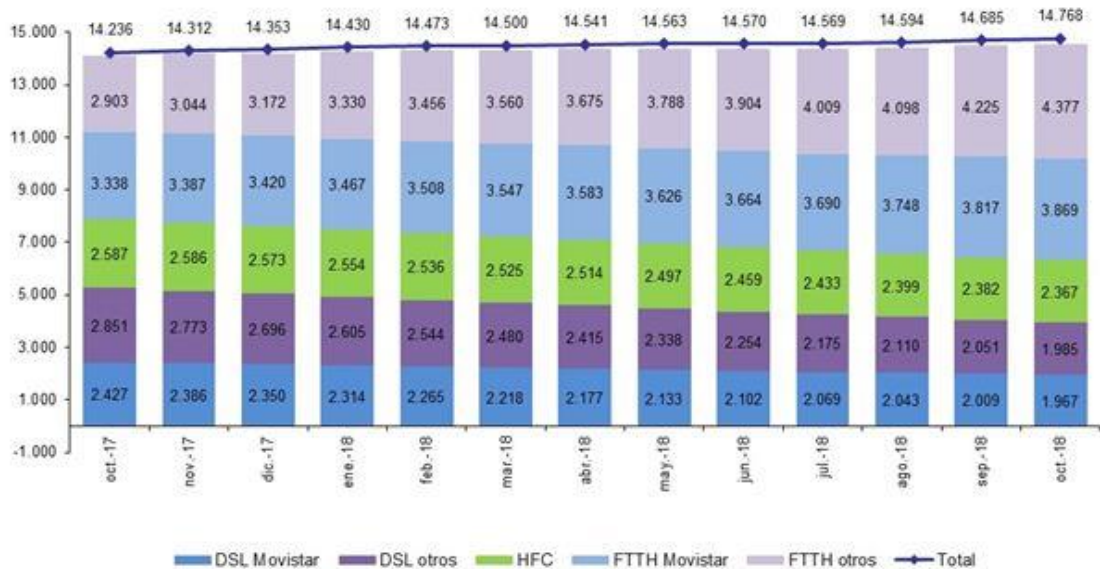
A nivel anual, respecto a octubre de 2017, destaca el aumento de 2 millones de líneas FTTH, frente a la pérdida de 1,3 millones de líneas con tecnología DSL.

*Documento no oficial, destinado a los medios de comunicación y que no vincula a la CNMC*

*Las estadísticas se publican en el sitio CNMC y se pueden consultar mediante el vínculo que figura en la nota de prensa*

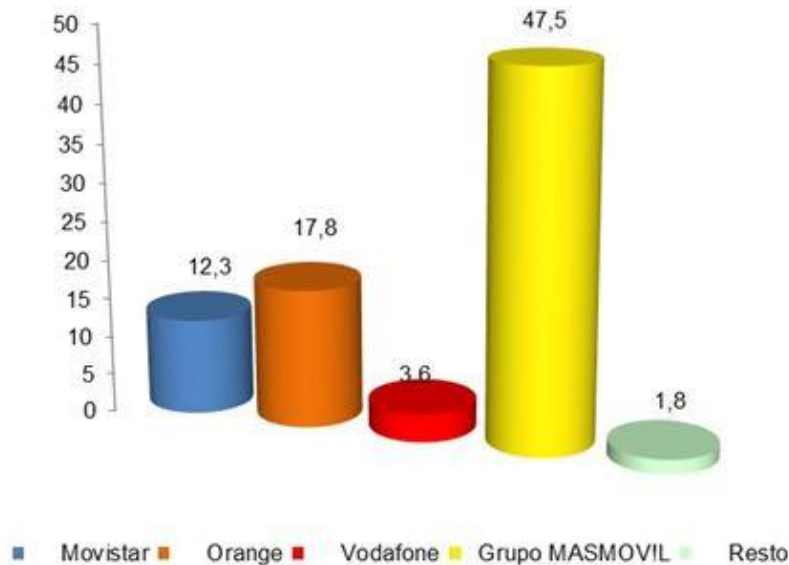
*Reproducción permitida solo si se cita la fuente.*

### EVOLUCIÓN LÍNEAS DE BANDA ANCHA FIJA POR TECNOLOGÍA<sup>2</sup> (miles)



Fuente: CNMC

### GANANCIA MENSUAL LÍNEAS BANDA ANCHA FIJA OCTUBRE 2018<sup>3</sup> (miles)



Fuente: CNMC

<sup>2</sup> En el total de banda ancha del gráfico se incluyen las líneas de otras tecnologías distintas a DSL, HFC o FTTH, aunque no aparecen desglosadas.

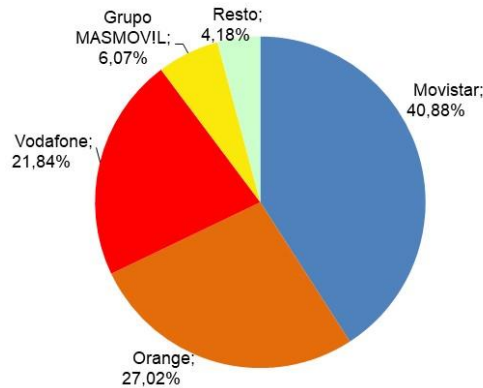
<sup>3</sup> Vodafone incluye los datos de Ono y Orange incluye los de Jazztel. Grupo MASMOVIL incluye los datos de Mas Móvil, Yoigo, Pepephone y Xtra Telecom. Se incluyen las líneas de otras tecnologías distintas a DSL, HFC o FTTH.

*Documento no oficial, destinado a los medios de comunicación y que no vincula a la CNMC*

*Las estadísticas se publican en el sitio CNMC y se pueden consultar mediante el vínculo que figura en la nota de prensa*

*Reproducción permitida solo si se cita la fuente.*

El 89,7% del total de líneas se concentra en los tres principales operadores, Movistar, Orange (incluido Jazztel) y Vodafone (incluido Ono).



### **Banda ancha fija mayorista**

El servicio de acceso indirecto NEBA (FTTH y cobre) restó este mes 1.976 líneas y acumula 1.046.740 líneas, de las cuales 957.419 son de fibra. El mes de octubre finalizó con 432.603 líneas de NEBA local.

El total de bucles desagregados se situó en 1,7 millones.

[CNMCData](#)

*Documento no oficial, destinado a los medios de comunicación y que no vincula a la CNMC*

*Las estadísticas se publican en el sitio CNMC y se pueden consultar mediante el vínculo que figura en la nota de prensa*

*Reproducción permitida solo si se cita la fuente.*