

## NOTA DE PRENSA

### La portabilidad alcanzó cifras récord en 2018: casi 10 millones de cambios de operador entre telefonía móvil y fija

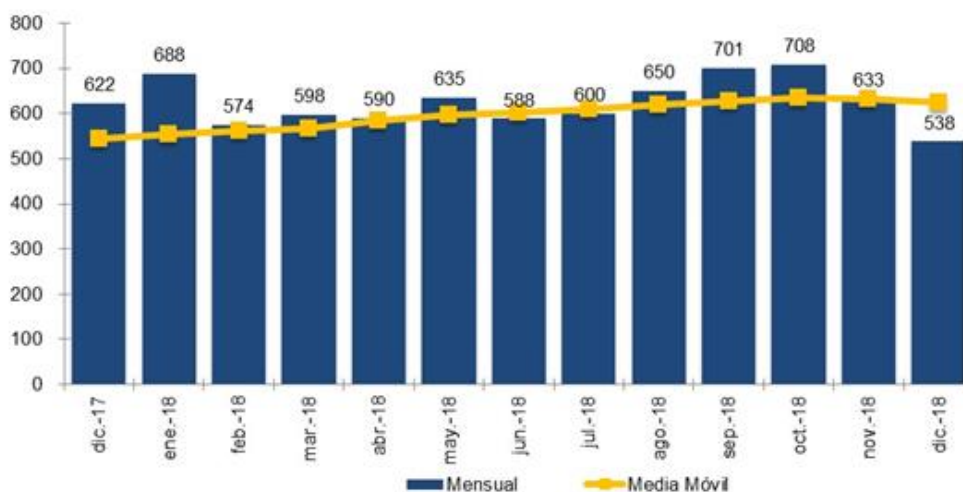
- Tanto la portabilidad móvil como la fija marcaron el registro más alto de la historia con 7,5 millones de cambios de operador en móvil y 2,3 millones en fija.
- La fibra hasta el hogar (FTTH) superó en 2018 los 8,5 millones de líneas.

**Madrid, 15 de febrero de 2019.-** La portabilidad alcanzó cifras récord en 2018: 7,5 millones de números móviles cambiaron de operador, lo que supone un 15% más que el volumen registrado en 2017; mientras que la portabilidad fija anotó 2,3 millones de intercambios. Estas cifras suponen **el nivel más alto de la historia**.

Son datos del mes de diciembre del 2018 referentes al mercado de las telecomunicaciones que publicamos en [CNMCData](#).

En telefonía móvil, el Grupo MASMOVIL y los OMV registraron saldos netos de portabilidad positivos, mientras que Movistar, Orange y Vodafone presentaron saldo negativo en diciembre.

### EVOLUCIÓN MENSUAL DE LA PORTABILIDAD Y MEDIA MÓVIL (miles)



Fuente: CNMC

*Documento no oficial, destinado a los medios de comunicación y que no vincula a la CNMC.*

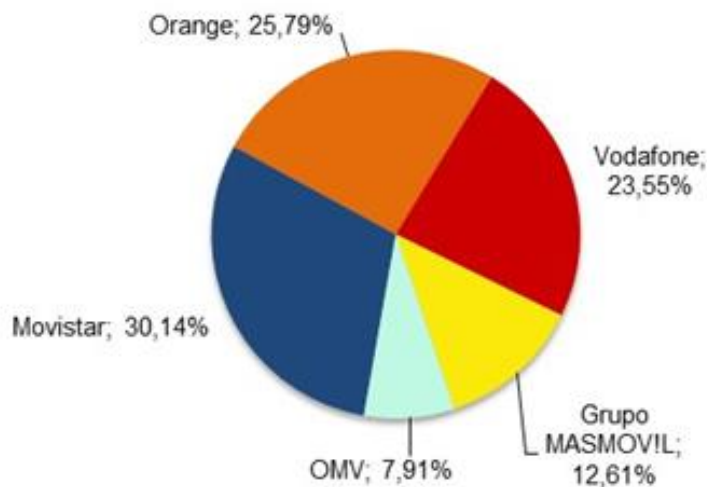
*Las estadísticas se publican en el sitio CNMC y se pueden consultar mediante el vínculo que figura en la nota de prensa.*

*Reproducción permitida solo si se cita la fuente.*

El parque de líneas móviles ganó 53.230 líneas en diciembre. El mes cerró con una cifra de 53,4 millones de líneas móviles, lo que supone un 2,8% más que hace un año. Las líneas M2M superaron los 5,8 millones, un 19% más.

Los tres principales operadores representaron el 79,5% del total de líneas móviles en el mercado. En un año, esta cuota conjunta se ha reducido en 2,5 puntos.

### CUOTA DE MERCADO LÍNEAS MÓVILES DICIEMBRE 2018<sup>1</sup>



Fuente: CNMC

El parque de voz con banda ancha móvil ganó en diciembre 81.186 líneas y cerró con un total de 43,9 millones de líneas de voz con banda ancha móvil, un 4% más que en el mismo mes de 2017.

<sup>1</sup> Vodafone incluye los datos de Ono y Orange incluye los de Jazztel. Grupo MASMOVIL incluye los datos de Mas Móvil, Yoigo y Pepephone. Además, a partir de febrero de 2017, Grupo MASMOVIL incluye los datos del OMV LlamaYA tras la adquisición de su cartera de clientes a finales de enero de 2017 y a partir de diciembre de 2018 incluye los datos del OMV Lebara tras la adquisición de su cartera de clientes en noviembre de 2018. Los operadores de red incluyen los de los operadores móviles virtuales que son de su propiedad.

---

*Documento no oficial, destinado a los medios de comunicación y que no vincula a la CNMC.*

*Las estadísticas se publican en el sitio CNMC y se pueden consultar mediante el vínculo que figura en la nota de prensa.*

*Reproducción permitida solo si se cita la fuente.*

## Telefonía fija

En 2018 la competencia entre operadores también se acentuó en la telefonía fija: la transferencia de clientes entre operadoras fue de 2,3 millones de números fijos. En diciembre se portaron 184.888 números fijos.

El mes cerró con un total de 19,1 millones de líneas.

## Banda ancha fija minorista

El total de líneas de fibra óptica hasta el hogar (FTTH) superó los 8,5 millones, con un crecimiento mensual de 129.132 líneas. El 46% del total de líneas FTTH corresponde a Movistar, con un parque de 3,9 millones de líneas.

A nivel anual, respecto a diciembre de 2017, destaca el aumento de 2 millones de líneas FTTH, frente a la pérdida de 1,3 millones de líneas con tecnología DSL.

## EVOLUCIÓN LÍNEAS DE BANDA ANCHA FIJA POR TECNOLOGÍA<sup>2</sup> (miles)



Fuente: CNMC

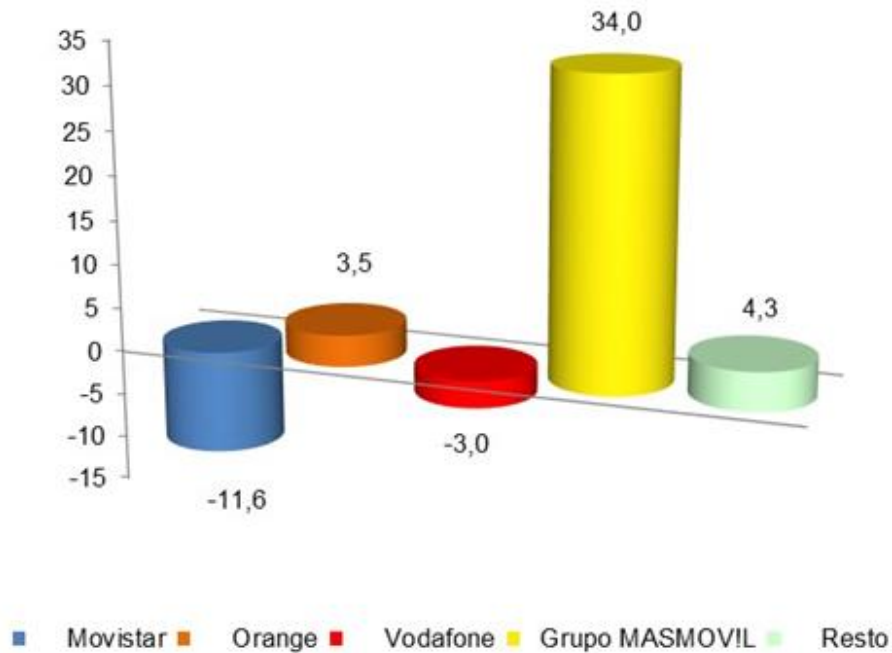
<sup>2</sup> En el total de banda ancha del gráfico se incluyen las líneas de otras tecnologías distintas a DSL, HFC o FTTH, aunque no aparecen desglosadas.

Documento no oficial, destinado a los medios de comunicación y que no vincula a la CNMC.

Las estadísticas se publican en el sitio CNMC y se pueden consultar mediante el vínculo que figura en la nota de prensa.

Reproducción permitida solo si se cita la fuente.

## GANANCIA MENSUAL LÍNEAS BANDA ANCHA FIJA DICIEMBRE 2018<sup>3</sup> (miles)



Fuente: CNMC

El 89,2% del total de líneas se concentra en los tres principales operadores, Movistar, Orange (incluido Jazztel) y Vodafone (incluido Ono). En un año, esta cuota conjunta se ha reducido en 3 puntos.

### **Banda ancha fija mayorista**

El servicio de acceso indirecto NEBA (FTTH y cobre) perdió este mes 77.594 líneas y acumula 976.871 líneas, de las cuales 890.278 son de fibra. El mes de diciembre finalizó con 631.953 líneas de NEBA local.

El total de bucles desagregados se situó en 1,6 millones.

### [CNMCData](#)

<sup>3</sup> Vodafone incluye los datos de Ono y Orange incluye los de Jazztel. Grupo MASMOVIL incluye los datos de Mas Móvil, Yoigo, Pepephone y Xtra Telecom. Se incluyen las líneas de otras tecnologías distintas a DSL, HFC o FTTH.

*Documento no oficial, destinado a los medios de comunicación y que no vincula a la CNMC.*

*Las estadísticas se publican en el sitio CNMC y se pueden consultar mediante el vínculo que figura en la nota de prensa.*

*Reproducción permitida solo si se cita la fuente.*

*Documento no oficial, destinado a los medios de comunicación y que no vincula a la CNMC.*

*Las estadísticas se publican en el sitio CNMC y se pueden consultar mediante el vínculo que figura en la nota de prensa.*

*Reproducción permitida solo si se cita la fuente.*