

NOTA DE PRENSA

La fibra hasta el hogar (FTTH) imparable, casi 9,4 millones de líneas en junio

- Los nuevos accesos de fibra se acercaron a los 112.000. En términos interanuales, el FTTH creció en 1,8 millones de líneas, en detrimento de la tecnología DSL que perdió 1,3 millones.
- Las portabilidades móviles en junio alcanzaron las 553.000, aun así, cayeron casi un 6%.

Madrid, 4 de septiembre de 2019.- La fibra hasta el hogar (FTTH) continúa su escalada y en el mes de junio rozó la cota de las 9,4 millones de líneas. En concreto, el crecimiento mensual fue de 111.856 nuevos accesos. En cambio, las líneas DSL volvieron a descender. Del total de líneas de fibra, el 44,2% correspondieron a Movistar, con un parque que aglutinó 4,1 millones de líneas FTTH.

Estas son algunas de las cifras relativas al mercado de las telecomunicaciones y que se acaban de publicar en nuestro portal [CNMCData](http://www.cnmc.es).

EVOLUCIÓN LÍNEAS DE BANDA ANCHA FIJA POR TECNOLOGÍA¹ (miles)



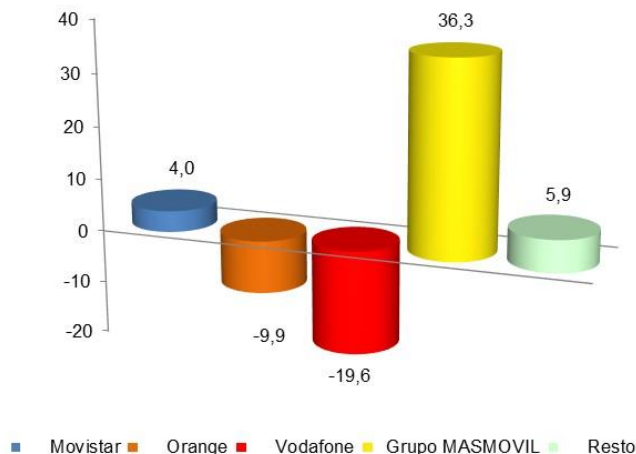
Fuente: CNMC.

¹ En el total de banda ancha del gráfico se incluyen las líneas de otras tecnologías distintas a DSL, HFC o FTTH, aunque no aparecen desglosadas.

Documento no oficial, destinado a los medios de comunicación, y que no vincula a la CNMC. Las estadísticas se publican en la página web de la CNMC, una vez eliminados los elementos de confidencialidad, y se puede consultar mediante el vínculo que figura en la nota de prensa. Reproducción permitida solo si se cita la fuente

En términos interanuales, respecto a junio de 2018, la FTTH aumentó en 1,8 millones de líneas, frente a la pérdida de 1,3 millones de líneas con tecnología DSL.

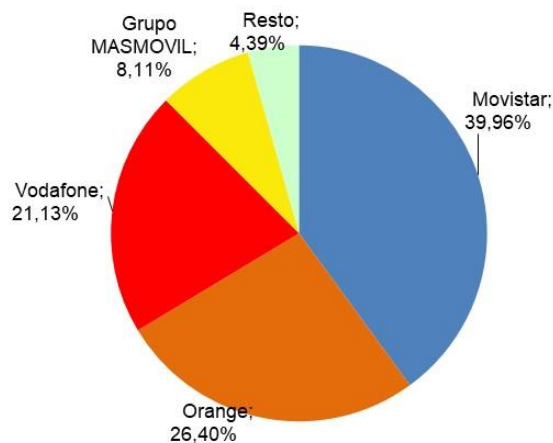
GANANCIA MENSUAL LÍNEAS BANDA ANCHA FIJA JUNIO 2019 ²(miles)



Fuente: CNMC.

Los tres principales operadores, Movistar, Orange (incluido Jazztel) y Vodafone (incluido Ono) aglutinan el 87,5% del total de líneas.

CUOTA DE MERCADO LÍNEAS DE BANDA ANCHA FIJA JUNIO 2019



Fuente: CNMC.

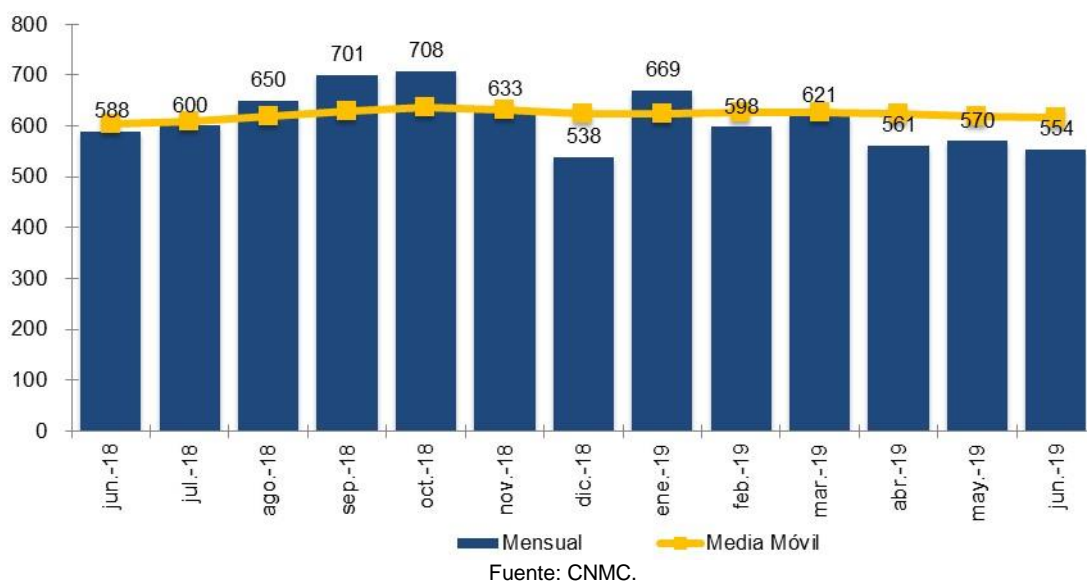
² Vodafone incluye los datos de Ono y Orange incluye los de Jazztel. Grupo MASMOVIL incluye los datos de MasMóvil, Yoigo, Pepephone y Xtra Telecom. Se incluyen las líneas de otras tecnologías distintas a DSL, HFC o FTTH.

Documento no oficial, destinado a los medios de comunicación, y que no vincula a la CNMC. Las estadísticas se publican en la página web de la CNMC, una vez eliminados los elementos de confidencialidad, y se puede consultar mediante el vínculo que figura en la nota de prensa. Reproducción permitida solo si se cita la fuente

Telefonía móvil

Las portabilidades en junio alcanzaron las 553.680, y supusieron casi un 6% menos que en el mismo mes de 2018. El Grupo MASMOVIL y los OMV registraron saldos netos de portabilidad positivos, con 29.094 y 42.827 líneas, respectivamente. En cambio, Orange, Vodafone y Movistar presentaron saldos negativos, en concreto, exportaron 21.090, 38.024 y 12.807 números más de los que recibieron de otros operadores.

EVOLUCIÓN MENSUAL DE LA PORTABILIDAD Y MEDIA MÓVIL (miles)

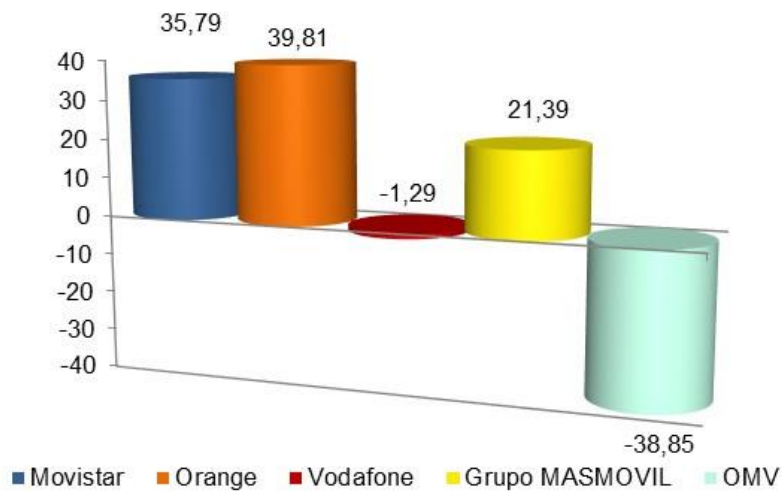


El parque de líneas móviles ganó 56.855 líneas en junio. El mes cerró con un total de 53,76 millones, lo que supone un incremento de un 1,7% interanual.

Las líneas M2M se situaron en 6.355.814 líneas, aumentando un 17% respecto al mismo periodo de 2018.

Documento no oficial, destinado a los medios de comunicación, y que no vincula a la CNMC. Las estadísticas se publican en la página web de la CNMC, una vez eliminados los elementos de confidencialidad, y se puede consultar mediante el vínculo que figura en la nota de prensa. Reproducción permitida solo si se cita la fuente

GANANCIA NETA MENSUAL LÍNEAS MÓVIL JUNIO 2019³



Fuente: CNMC.

En este periodo, los tres principales operadores representaron el 78,6% del total de líneas móviles del mercado.

Del total de líneas móviles (53,76 millones) casi un 84% de las líneas de voz tenía banda ancha móvil (45,08 millones), concentrándose en los tres operadores principales (Movistar, Orange y Vodafone) y que suman casi 8 de cada 10 líneas de voz con banda ancha móvil.

Telefonía fija

El mes de junio el total de líneas fijas disminuyó en 14.068 líneas. El mes cerró con un total de 19.309.024.

Por su parte, las portabilidades de números fijos fueron 145.476, casi un 16% menos que en el mismo mes del año anterior.

³ Vodafone incluye los datos de Ono y Orange incluye los de Jazztel. Grupo MASMOVIL incluye los datos de MasMóvil, Yoigo y Pepephone. Además, a partir de febrero de 2017, Grupo MASMOVIL incluye los datos del OMV LlamaYA tras la adquisición de su cartera de clientes a finales de enero de 2017 y a partir de diciembre de 2018 incluye los datos del OMV Lebara tras la adquisición de su cartera de clientes en noviembre de 2018. Los datos de los operadores móviles de red incluyen los correspondientes a los OMV y a las marcas comerciales que son de su propiedad (Orange no incluye República Móvil).

Documento no oficial, destinado a los medios de comunicación, y que no vincula a la CNMC. Las estadísticas se publican en la página web de la CNMC, una vez eliminados los elementos de confidencialidad, y se puede consultar mediante el vínculo que figura en la nota de prensa. Reproducción permitida solo si se cita la fuente

Banda ancha fija mayorista

El servicio de acceso indirecto NEBA (FTTH y cobre) perdió 1.741 líneas y acumula 821.877 líneas, de las cuales 739.674 son de fibra, y el resto de servicios de acceso indirecto (concentración ATM e IP) también decrecieron, en 19.992 líneas. El mes de junio finalizó con 1.123.763 líneas de NEBA local.

Finalmente, el total de bucles desagregados perdió 38.490 unidades en junio y se situaron en 1,3 millones.

[CNMCData](#)

Documento no oficial, destinado a los medios de comunicación, y que no vincula a la CNMC. Las estadísticas se publican en la página web de la CNMC, una vez eliminados los elementos de confidencialidad, y se puede consultar mediante el vínculo que figura en la nota de prensa. Reproducción permitida solo si se cita la fuente