

NOTA DE PRENSA

Las líneas de banda ancha fija superaron en julio los 15 millones en España

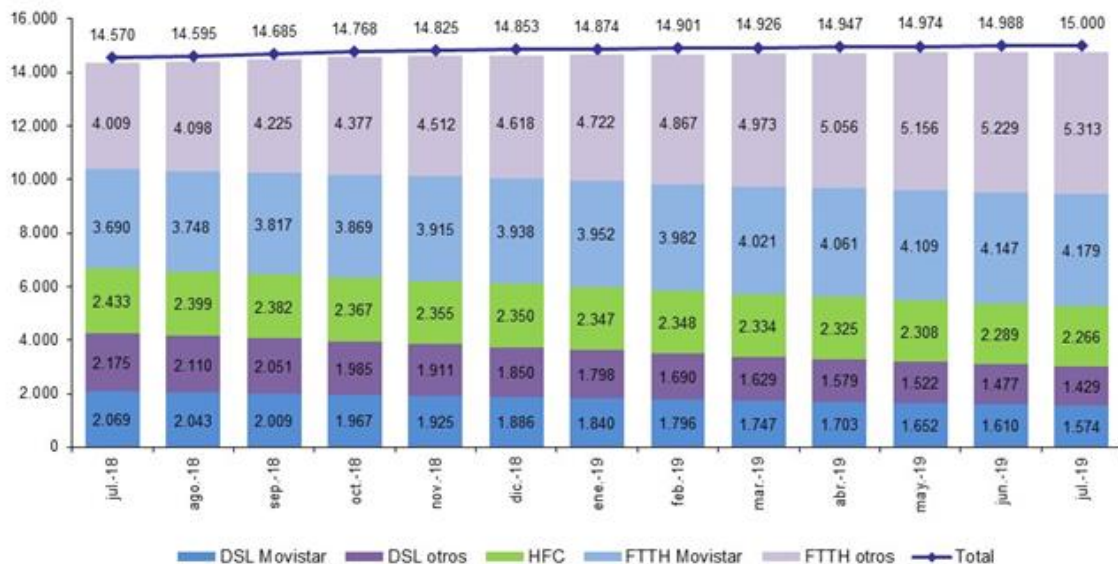
- De éstas, más de un 63% -9,5 millones- son líneas de fibra hasta el hogar (FTTH).
- Las portabilidades móviles en julio alcanzaron las 627.499, un 4,5% más que hace un año.

Madrid, 27 de septiembre de 2019.- La fibra hasta el hogar (FTTH) continúa su escalada y en el mes de julio rozó los 9,5 millones, con un crecimiento mensual de 115.145 líneas. El 44% del total de líneas FTTH corresponde a Movistar, con un parque de 4,2 millones de líneas.

A nivel anual, respecto a julio de 2018, destaca el aumento de 1,8 millones de líneas FTTH frente a la pérdida de 1,2 millones de líneas con tecnología DSL.

Estas son algunas de las cifras relativas al mercado de las telecomunicaciones y que se acaban de publicar en nuestro portal [CNMCData](#).

EVOLUCIÓN LÍNEAS DE BANDA ANCHA FIJA POR TECNOLOGÍA¹ (miles)

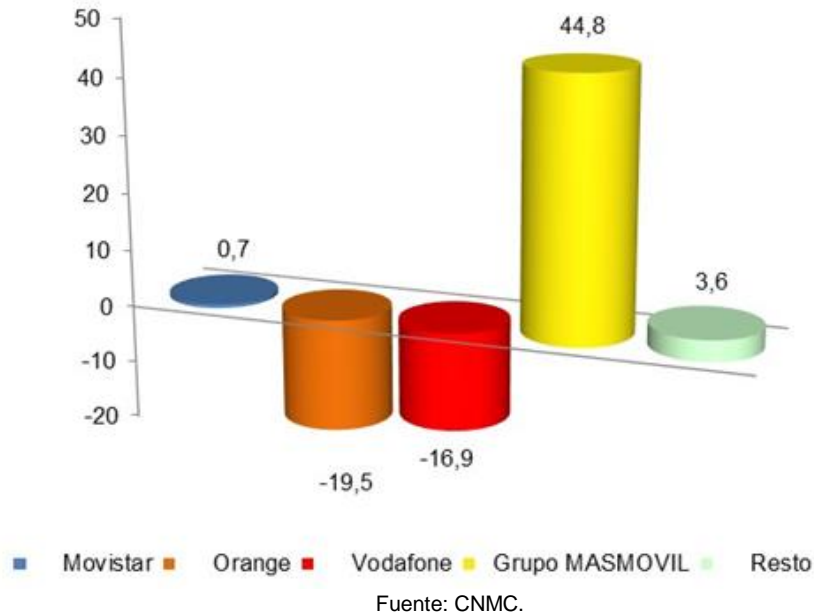


Fuente: CNMC.

¹ En el total de banda ancha del gráfico se incluyen las líneas de otras tecnologías distintas a DSL, HFC o FTTH, aunque no aparecen desglosadas.

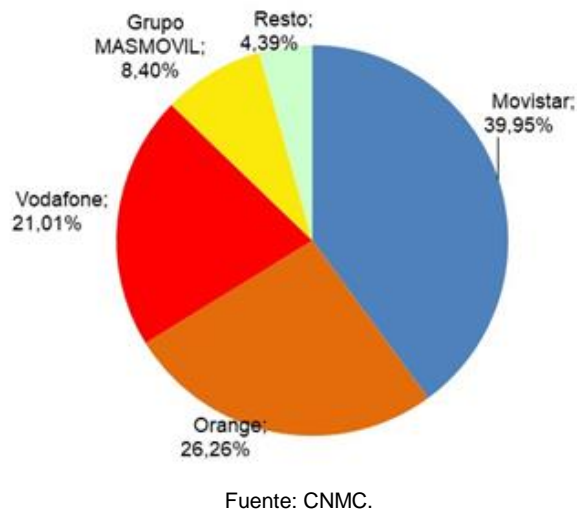
Documento no oficial, destinado a los medios de comunicación, y que no vincula a la CNMC. Las estadísticas se publican en la página web de la CNMC, una vez eliminados los elementos de confidencialidad, y se puede consultar mediante el vínculo que figura en la nota de prensa. Reproducción permitida solo si se cita la fuente

GANANCIA MENSUAL LÍNEAS BANDA ANCHA FIJA JULIO 2019 ²(miles)



Los tres principales operadores, Movistar, Orange (incluido Jazztel) y Vodafone (incluido Ono) aglutinan el 87,2% del total de líneas.

CUOTA DE MERCADO LÍNEAS DE BANDA ANCHA FIJA JULIO 2019



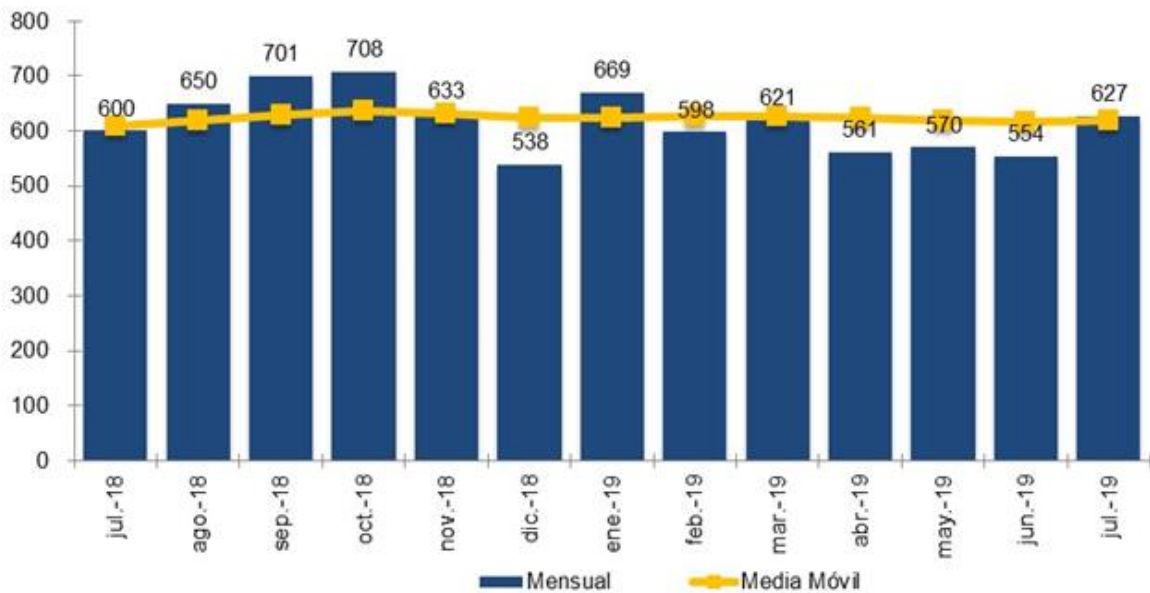
² Vodafone incluye los datos de Ono y Orange incluye los de Jazztel. Grupo MASMOVIL incluye los datos de MasMóvil, Yoigo, Pepephone y Xtra Telecom. Se incluyen las líneas de otras tecnologías distintas a DSL, HFC o FTTH.

Documento no oficial, destinado a los medios de comunicación, y que no vincula a la CNMC. Las estadísticas se publican en la página web de la CNMC, una vez eliminados los elementos de confidencialidad, y se puede consultar mediante el vínculo que figura en la nota de prensa. Reproducción permitida solo si se cita la fuente

Telefonía móvil

En julio se portaron 627.499 números móviles, lo que supone un 4,5% más que el volumen registrado en el mismo mes de 2018.

EVOLUCIÓN MENSUAL DE LA PORTABILIDAD Y MEDIA MÓVIL (miles)



Fuente: CNMC.

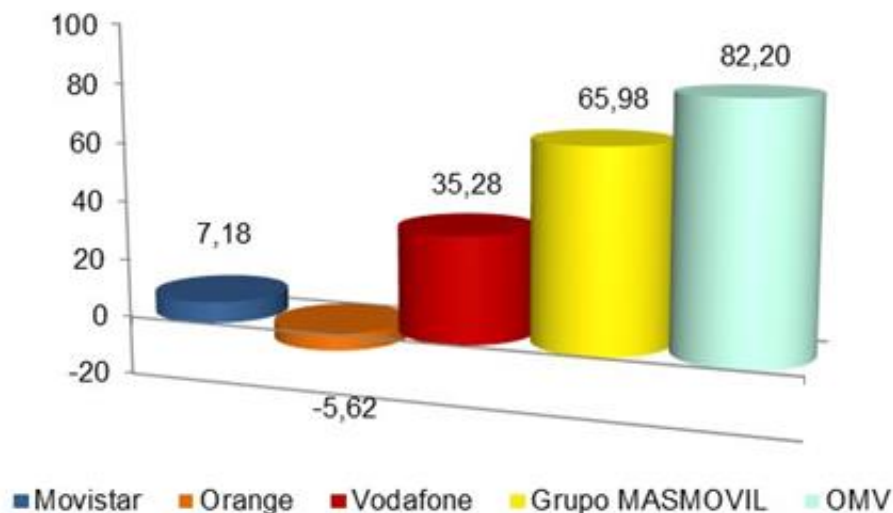
El parque de líneas móviles ganó 185.019 líneas. El mes cerró con una cifra de 53,94 millones de líneas móviles, lo que supone un 1,5% más que hace un año.

La penetración fue de 114,9 líneas por cada 100 habitantes , 1 punto más que hace un año.

Las líneas M2M se situaron en 6,43 millones de líneas, un 16,4% más que hace un año.

Documento no oficial, destinado a los medios de comunicación, y que no vincula a la CNMC. Las estadísticas se publican en la página web de la CNMC, una vez eliminados los elementos de confidencialidad, y se puede consultar mediante el vínculo que figura en la nota de prensa. Reproducción permitida solo si se cita la fuente

GANANCIA NETA MENSUAL LÍNEAS MÓVIL JULIO 2019³



Fuente: CNMC.

Del total de líneas móviles (53,94 millones) un 84% de las líneas de voz tenía banda ancha móvil (45,39 millones), concentrándose en los tres operadores principales (Movistar, Orange y Vodafone) y que suman casi 8 de cada 10 líneas de voz con banda ancha móvil.

Telefonía fija

El total de líneas fijas disminuyó en 33.419. El mes cerró con un total de 19,28 millones de líneas, lo que representa una penetración de 41,1 líneas por cada 100 habitantes.

Por su parte, las portabilidades de números fijos fueron 180.138, un 7% más que en el mismo mes del año anterior.

³ Vodafone incluye los datos de Ono y Orange incluye los de Jazztel. Grupo MASMOVIL incluye los datos de MasMóvil, Yoigo y Pepephone. Además, a partir de febrero de 2017, Grupo MASMOVIL incluye los datos del OMV LlamaYA tras la adquisición de su cartera de clientes a finales de enero de 2017 y a partir de diciembre de 2018 incluye los datos del OMV Lebara tras la adquisición de su cartera de clientes en noviembre de 2018. Los datos de los operadores móviles de red incluyen los correspondientes a los OMV y a las marcas comerciales que son de su propiedad (Orange no incluye República Móvil).

Documento no oficial, destinado a los medios de comunicación, y que no vincula a la CNMC. Las estadísticas se publican en la página web de la CNMC, una vez eliminados los elementos de confidencialidad, y se puede consultar mediante el vínculo que figura en la nota de prensa. Reproducción permitida solo si se cita la fuente

Banda ancha fija mayorista

El servicio de acceso indirecto NEBA (FTTH y cobre) ganó este mes 16.583 líneas y acumula 838.460 líneas, de las cuales 756.929 son de fibra, mientras que el resto de servicios de acceso indirecto (concentración ATM e IP) decreció. El mes de julio finalizó con 1.151.167 líneas de NEBA local.

El total de bucles desagregados se situó en 1,2 millones.

[CNMCData](#)

Documento no oficial, destinado a los medios de comunicación, y que no vincula a la CNMC. Las estadísticas se publican en la página web de la CNMC, una vez eliminados los elementos de confidencialidad, y se puede consultar mediante el vínculo que figura en la nota de prensa. Reproducción permitida solo si se cita la fuente