

## NOTA DE PRENSA

### **La portabilidad volvió a dispararse en septiembre con casi 670.000 cambios de operador móvil**

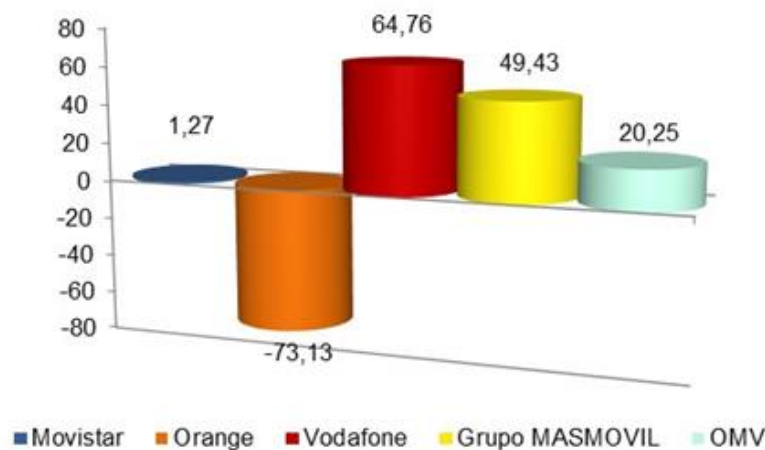
- En septiembre, se sumaron casi 170 mil líneas nuevas de fibra. A nivel anual, respecto a septiembre de 2018, destaca el aumento de 1,7 millones de líneas FTTH frente a la pérdida de 1,2 millones de líneas con tecnología DSL.

**Madrid, 14 de noviembre de 2019.-** La portabilidad móvil marcó en septiembre la cifra más alta del año: casi 670 mil números móviles cambiaron de operador. El Grupo MASMOVIL, Vodafone y los OMV registraron saldos netos de portabilidad positivos, mientras que Orange y Movistar presentaron saldo negativo.

Son datos del mes de septiembre del 2019 referentes al mercado de las telecomunicaciones que publicamos en [CNMCData](#).

El parque de líneas móviles ganó 62.586 líneas en septiembre. El mes cerró con una cifra de 54 millones de líneas móviles, lo que supone un 1,2% más que hace un año. Las líneas M2M se situaron en 6,5 millones de líneas, un 16% más que hace un año.

#### GANANCIA NETA MENSUAL LÍNEAS MÓVILES SEPTIEMBRE 2019<sup>1</sup> (miles)



<sup>1</sup> Vodafone incluye los datos de Ono y Orange incluye los de Jazztel. Grupo MASMOVIL incluye los datos de Mas Móvil, Yoigo y Pepephone. Además, a partir de febrero de 2017, Grupo MASMOVIL incluye los datos del OMV LlamaYA tras la adquisición de su cartera de clientes a finales de enero de 2017 y a partir de diciembre de 2018 incluye los datos del OMV Lebara tras la adquisición de su cartera de clientes en noviembre de 2018. Los datos de los operadores móviles de red incluyen los correspondientes a los OMV y a las marcas comerciales que son de su propiedad (Orange no incluye República Móvil).

*Documento no oficial, destinado a los medios de comunicación y que no vincula a la CNMC*

*Las estadísticas se publican en el sitio CNMC y se pueden consultar mediante el vínculo que figura en la nota de prensa*

*Reproducción permitida solo si se cita la fuente.*

Los tres principales operadores representaron el 78,3% del total de líneas móviles en el mercado.

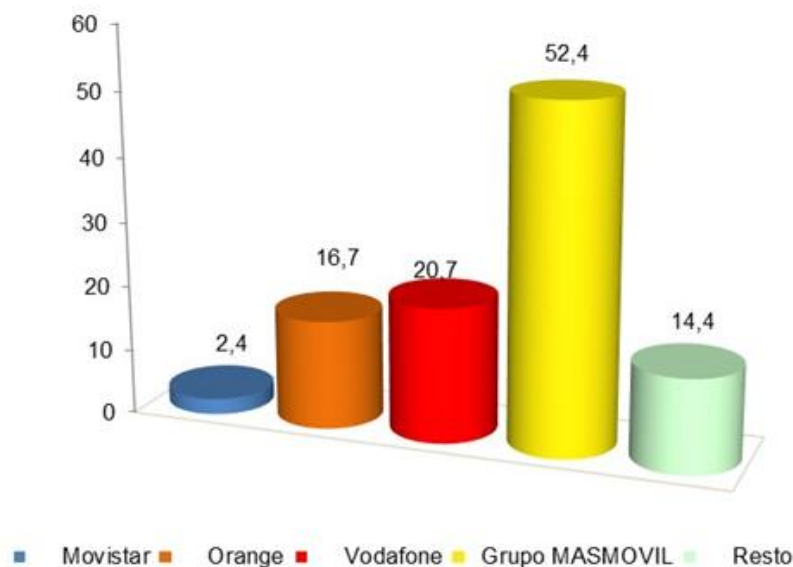
Del total de líneas móviles (54 millones) un 84,4% tenían banda ancha móvil (45,6 millones). Estas líneas aumentaron un 4% respecto a septiembre de 2018.

### **Banda ancha fija**

En el mes de septiembre, las líneas de fibra aumentaron en casi 170 mil. El 43,4% del total de líneas FTTH corresponde a Movistar, con un parque de 4,2 millones de líneas.

A nivel anual, respecto a septiembre de 2018, destaca el aumento de 1,7 millones de líneas FTTH frente a la pérdida de 1,2 millones de líneas con tecnología DSL.

GANANCIA MENSUAL LÍNEAS BANDA ANCHA FIJA SEPTIEMBRE 2019<sup>2</sup> (miles)



El 86,7% del total de líneas se concentra en los tres principales operadores, Movistar, Orange (incluido Jazztel) y Vodafone (incluido Ono).

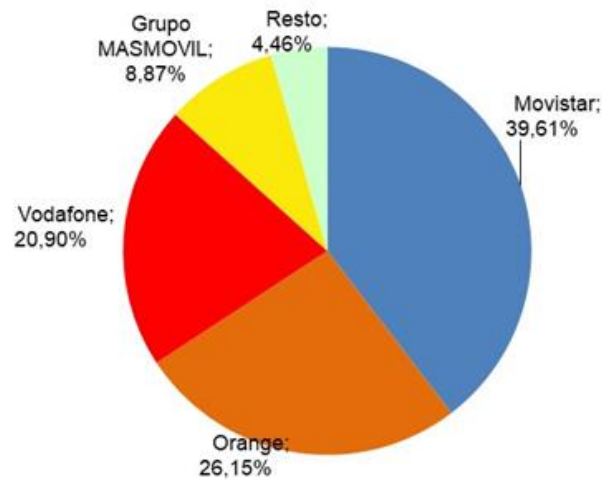
<sup>2,3</sup> Vodafone incluye los datos de Ono y Orange incluye los de Jazztel. Grupo MASMOVIL incluye los datos de Mas Móvil, Yoigo, Pepephone y Xtra Telecom. Se incluyen las líneas de otras tecnologías distintas a DSL, HFC o FTTH.

*Documento no oficial, destinado a los medios de comunicación y que no vincula a la CNMC*

*Las estadísticas se publican en el sitio CNMC y se pueden consultar mediante el vínculo que figura en la nota de prensa*

*Reproducción permitida solo si se cita la fuente.*

### CUOTA DE MERCADO LÍNEAS DE BANDA ANCHA FIJA SEPTIEMBRE 2019<sup>3</sup>



#### Telefonía fija

En septiembre de 2019 el total de líneas fijas disminuyó en 14.914. El mes cerró con un total de 19,2 millones de líneas.

En el mes de septiembre se portaron 193.698 números fijos, un 10,8% menos que en el mismo mes del año anterior.

#### Banda ancha fija mayorista

El servicio de acceso indirecto NEBA (FTTH y cobre) ganó este mes 29.199 líneas y acumula 887.374 líneas, de las cuales 807.628 son de fibra.

El mes de septiembre finalizó con 1.206.623 líneas de NEBA local. El total de bucles desagregados se situó en 1,1 millones.

[CNMCData](#)

---

*Documento no oficial, destinado a los medios de comunicación y que no vincula a la CNMC*

*Las estadísticas se publican en el sitio CNMC y se pueden consultar mediante el vínculo que figura en la nota de prensa*

*Reproducción permitida solo si se cita la fuente.*