

NOTA DE PRENSA

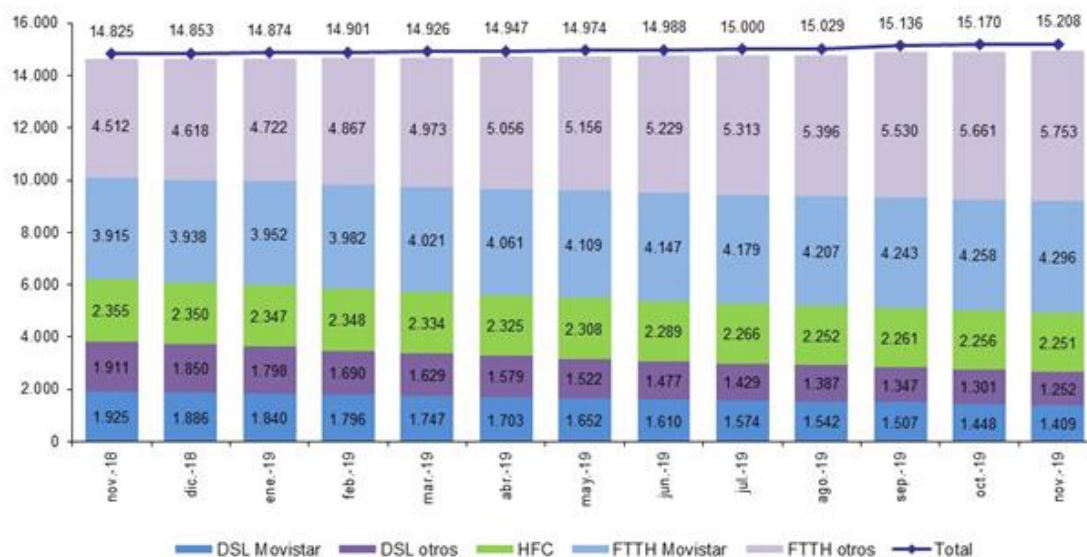
Las líneas de fibra óptica (FTTH) superan los 10 millones en España

- En noviembre, se sumaron casi 130 mil líneas de FTTH. A nivel anual, respecto a noviembre de 2018, destaca el aumento de 1,6 millones de líneas FTTH frente a la pérdida de 1,2 millones de líneas con tecnología DSL.

Madrid, 27 de febrero de 2020.- Las conexiones de fibra óptica hasta el hogar (FTTH) alcanzaron los 10 millones de líneas a finales de noviembre de 2019, según los datos referentes al mercado de las telecomunicaciones que publicamos en [CNMCData](#).

El 42,8% del total de líneas FTTH corresponde a Movistar, con un parque de 4,3 millones de líneas.

EVOLUCIÓN LÍNEAS DE BANDA ANCHA FIJA POR TECNOLOGÍA¹ (miles)



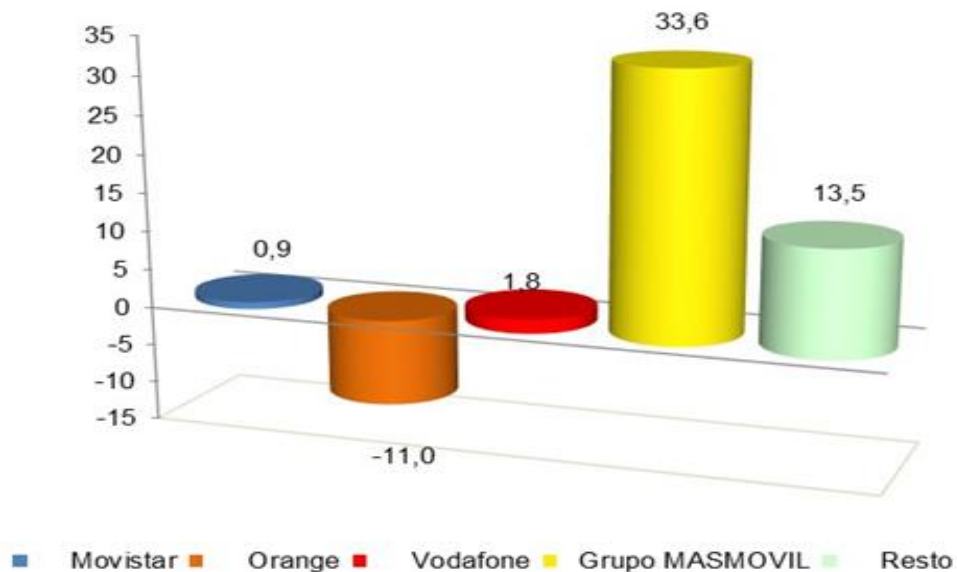
¹ En el total de banda ancha del gráfico se incluyen las líneas de otras tecnologías distintas a DSL, HFC o FTTH, aunque no aparecen desglosadas.

Documento no oficial, destinado a los medios de comunicación y que no vincula a la CNMC

Las estadísticas se publican en el sitio CNMCM y se pueden consultar mediante el vínculo que figura en la nota de prensa

Reproducción permitida solo si se cita la fuente.

GANANCIA MENSUAL LÍNEAS BANDA ANCHA FIJA NOVIEMBRE 2019² (miles)



El 86% del total de líneas se concentra en los tres principales operadores, Movistar, Orange (incluido Jazztel) y Vodafone (incluido Ono).

Telefonía móvil

El parque de líneas móviles ganó 92 mil líneas en noviembre. El mes cerró con una cifra de 54,23 millones de líneas móviles, lo que supone un 1,6% más que hace un año.

Las líneas M2M se situaron en 6,68 millones de líneas, un 15% más que hace un año.

Los tres principales operadores representaron el 77,9% del total de líneas móviles del mercado.

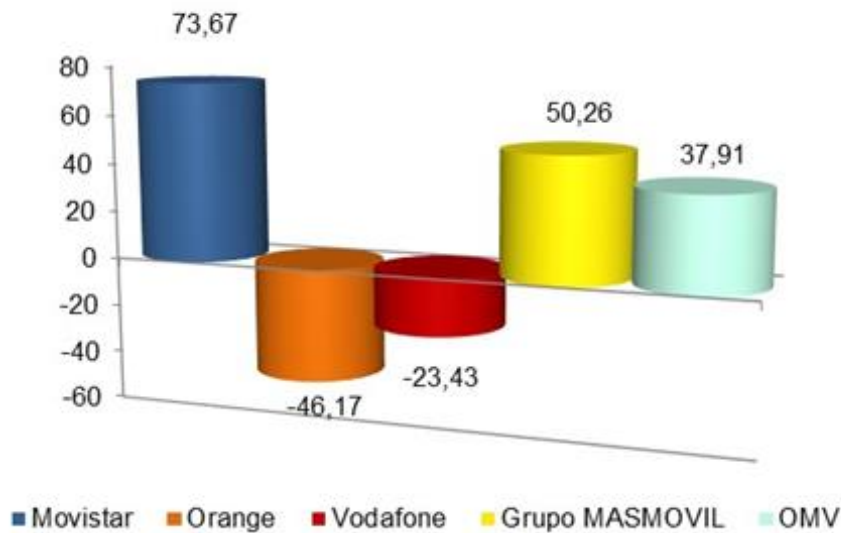
² Vodafone incluye los datos de Ono y Orange incluye los de Jazztel. Grupo MASMOVIL incluye los datos de Mas Móvil, Yoigo, Pepephone y Xtra Telecom. Se incluyen las líneas de otras tecnologías distintas a DSL, HFC o FTTH.

Documento no oficial, destinado a los medios de comunicación y que no vincula a la CNMC

Las estadísticas se publican en el sitio CNMC y se pueden consultar mediante el vínculo que figura en la nota de prensa

Reproducción permitida solo si se cita la fuente.

GANANCIA NETA MENSUAL LÍNEAS MÓVILES NOVIEMBRE 2019³ (miles)



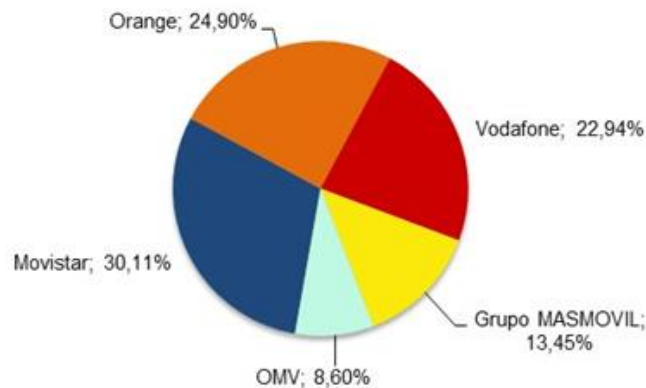
^{3,4} Vodafone incluye los datos de Ono y Orange incluye los de Jazztel. Grupo MASMOVIL incluye los datos de Mas Móvil, Yoigo y Pepephone. Además, a partir de febrero de 2017, Grupo MASMOVIL incluye los datos del OMV LlamaYA tras la adquisición de su cartera de clientes a finales de enero de 2017 y a partir de diciembre de 2018 incluye los datos del OMV Lebara tras la adquisición de su cartera de clientes en noviembre de 2018. Los datos de los operadores móviles de red incluyen los correspondientes a los OMV y a las marcas comerciales que son de su propiedad (Orange no incluye República Móvil).

Documento no oficial, destinado a los medios de comunicación y que no vincula a la CNMC

Las estadísticas se publican en el sitio CNMC y se pueden consultar mediante el vínculo que figura en la nota de prensa

Reproducción permitida solo si se cita la fuente.

CUOTA DE MERCADO LÍNEAS MÓVILES NOVIEMBRE 2019⁴



En noviembre se portaron 615 mil números móviles, lo que supone un 2,8% menos que el volumen registrado en el mismo mes de 2018. Grupo MASMOVIL y los OMV registraron saldos netos de portabilidad positivos, mientras que Vodafone, Orange y Movistar presentaron saldos negativos.

Del total de líneas móviles (54,23 millones) un 84% tenían banda ancha móvil (45,8 millones). Estas líneas aumentaron un 4,5% respecto a noviembre de 2018.

Telefonía fija

En noviembre de 2019 el total de líneas fijas aumentó en 36 mil. El mes cerró con un total de 19,27 millones de líneas.

Se portaron algo más de 200 mil números fijos, un 6% más que en el mismo mes del año anterior.

Banda ancha fija mayorista

El servicio de acceso indirecto NEBA (FTTH y cobre) ganó este mes 25 mil líneas y acumula 951 mil líneas, de las cuales 873 mil son de fibra.

El mes de noviembre finalizó con 1,25 millones de líneas de NEBA local. El total de bucles desagregados se situó en 1,1 millones.

[CNMCData](#)

Documento no oficial, destinado a los medios de comunicación y que no vincula a la CNMC

Las estadísticas se publican en el sitio CNMC y se pueden consultar mediante el vínculo que figura en la nota de prensa

Reproducción permitida solo si se cita la fuente.