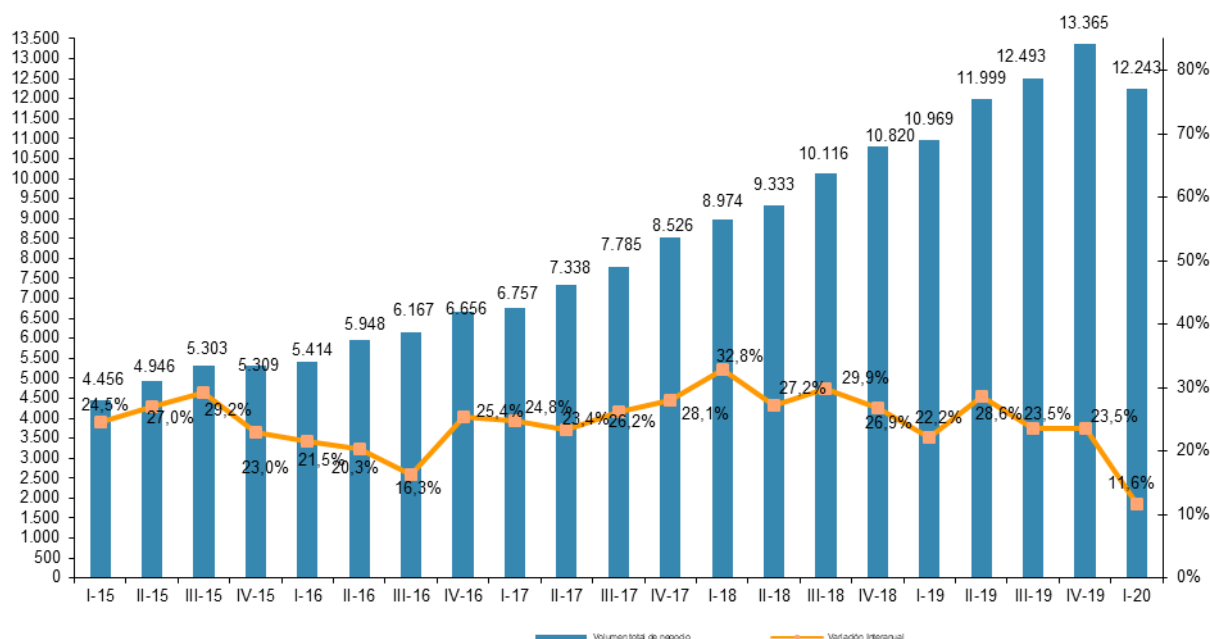


NOTA DE PRENSA

El comercio electrónico supera en España los 12.200 millones de euros en el primer trimestre de 2020, un 11,6% más que el año anterior

Madrid, 02 de octubre de 2020 – La facturación del comercio electrónico en España ha aumentado en el primer trimestre de 2020 un 11,6% interanual hasta alcanzar los 12.243 millones de euros, según los últimos datos de comercio electrónico disponibles en el [portal CNMCDato](http://portal.cnmcdato.es).

EVOLUCIÓN TRIMESTRAL DEL VOLUMEN DE NEGOCIO DEL COMERCIO ELECTRÓNICO Y VARIACIÓN INTERANUAL (millones de euros y porcentaje)



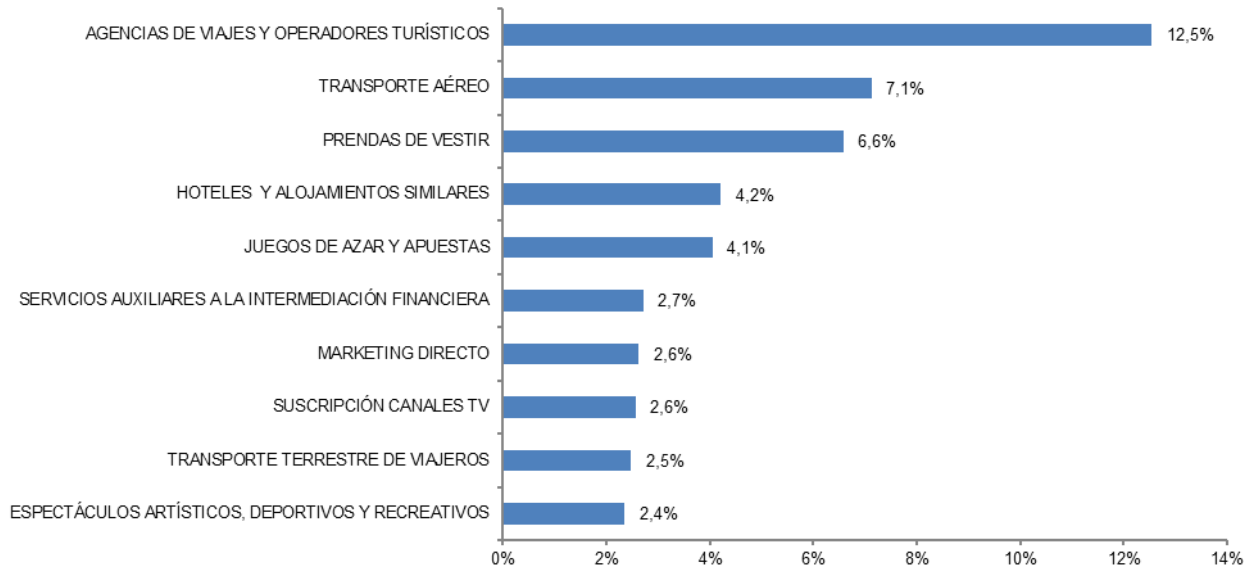
Fuente: CNMC

Los sectores de actividad con mayores ingresos han sido las agencias de viajes y operadores turísticos, con el 12,5% de la facturación total; el transporte aéreo, con el 7,1% y las prendas de vestir, en tercer lugar, con el 6,6%.

Reproducción permitida solo si se cita la fuente.

Para más información: Tel. +34 91 787 22 04 <http://www.cnmcdato.es> Correo electrónico: <mailto:prensa@cnmc.es>

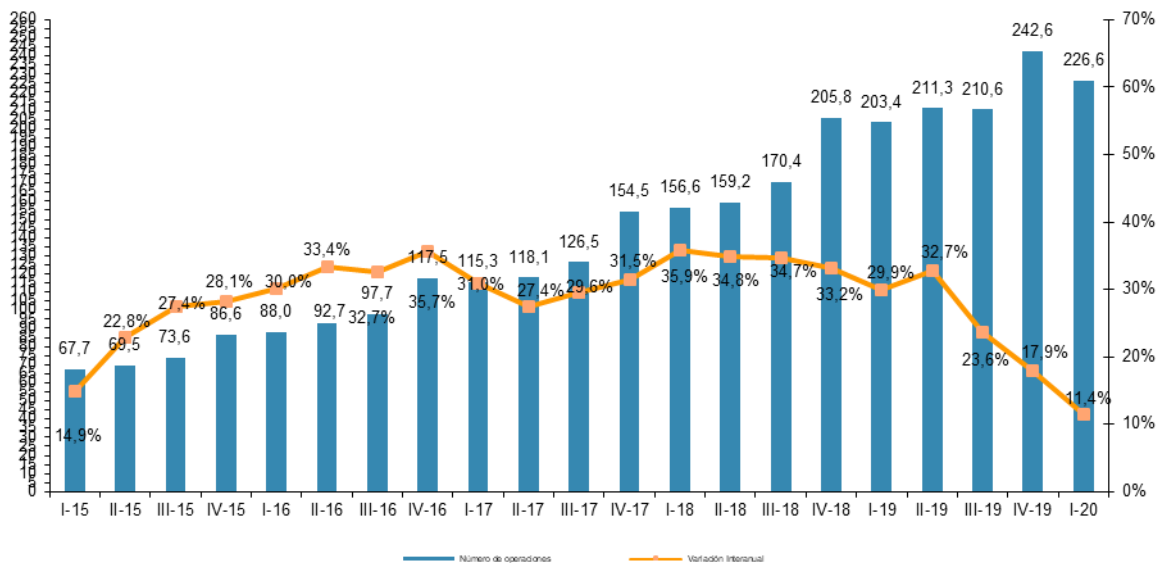
LAS DIEZ RAMAS DE ACTIVIDAD CON MAYOR PORCENTAJE DE VOLUMEN DE NEGOCIO DEL COMERCIO ELECTRÓNICO (I-20, porcentaje)



Fuente: CNMC

Si nos fijamos en el número de transacciones, en el primer trimestre de 2020 se han registrado más de 226 millones de transacciones, un 11,4% más. Los juegos de azar y apuestas lideran el ranking por compraventas (6,4%).

EVOLUCIÓN TRIMESTRAL DEL NÚMERO DE TRANSACCIONES DEL COMERCIO ELECTRÓNICO Y VARIACIÓN INTERANUAL (millones de transacciones y porcentaje)

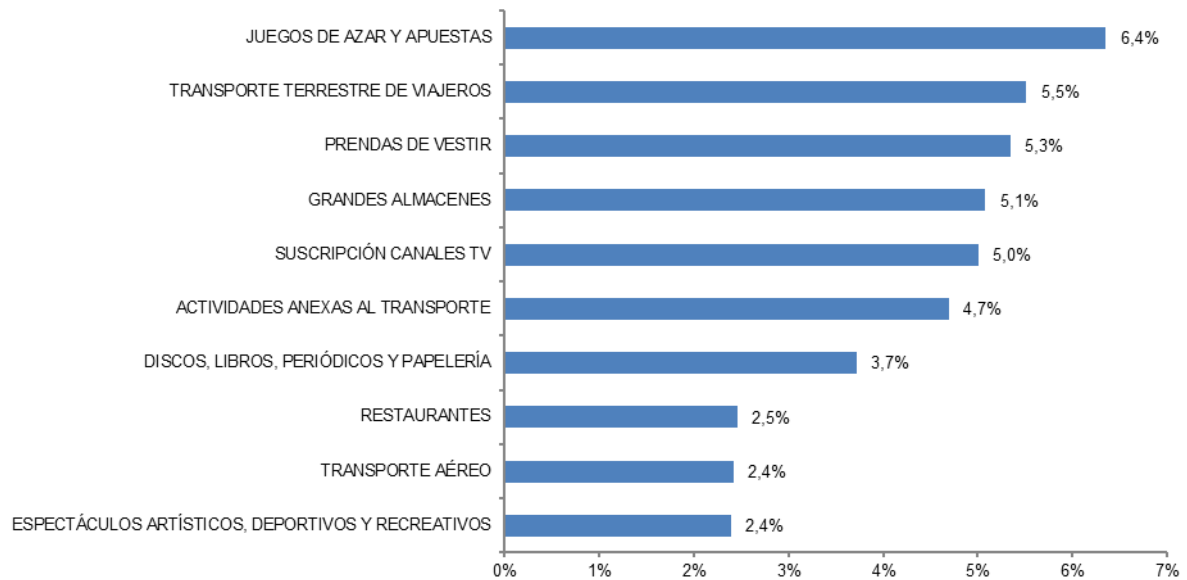


Fuente: CNMC

Reproducción permitida solo si se cita la fuente.

Para más información: Tel. +34 91 787 22 04 <http://www.cnmc.es> Correo electrónico: <mailto:prensa@cnmc.es>

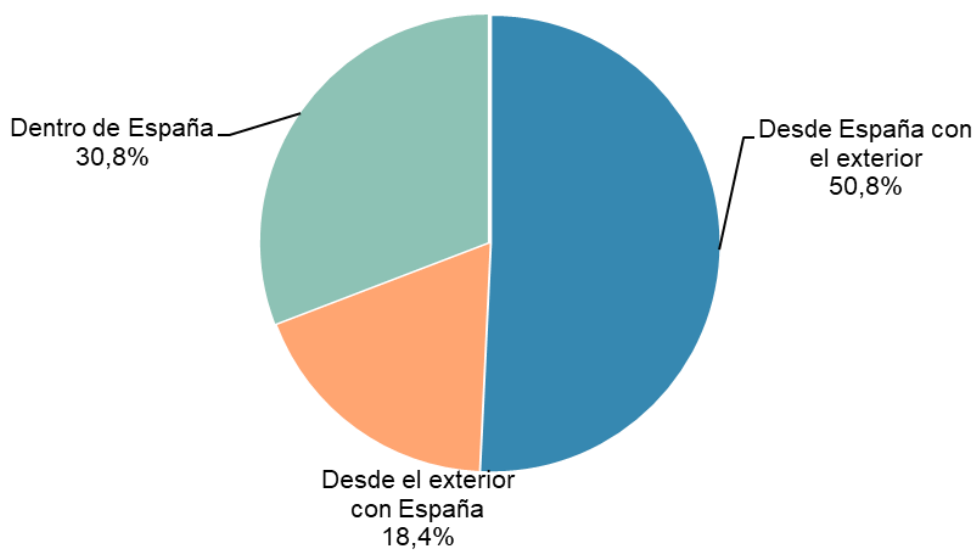
LAS DIEZ RAMAS DE ACTIVIDAD CON MAYOR PORCENTAJE DE TRANSACCIONES DEL COMERCIO ELECTRÓNICO (I-20, porcentaje)



Fuente: CNMC

En cuanto a la segmentación geográfica, las webs de comercio electrónico en España se han llevado el 49,2% de los ingresos en el primer trimestre de 2020. El 50,8% restante se corresponde con compras con origen en España hechas a webs de comercio electrónico en el exterior.

VOLUMEN DE NEGOCIO DEL COMERCIO ELECTRÓNICO SEGMENTADO GEOGRÁFICAMENTE (I-20, porcentaje)

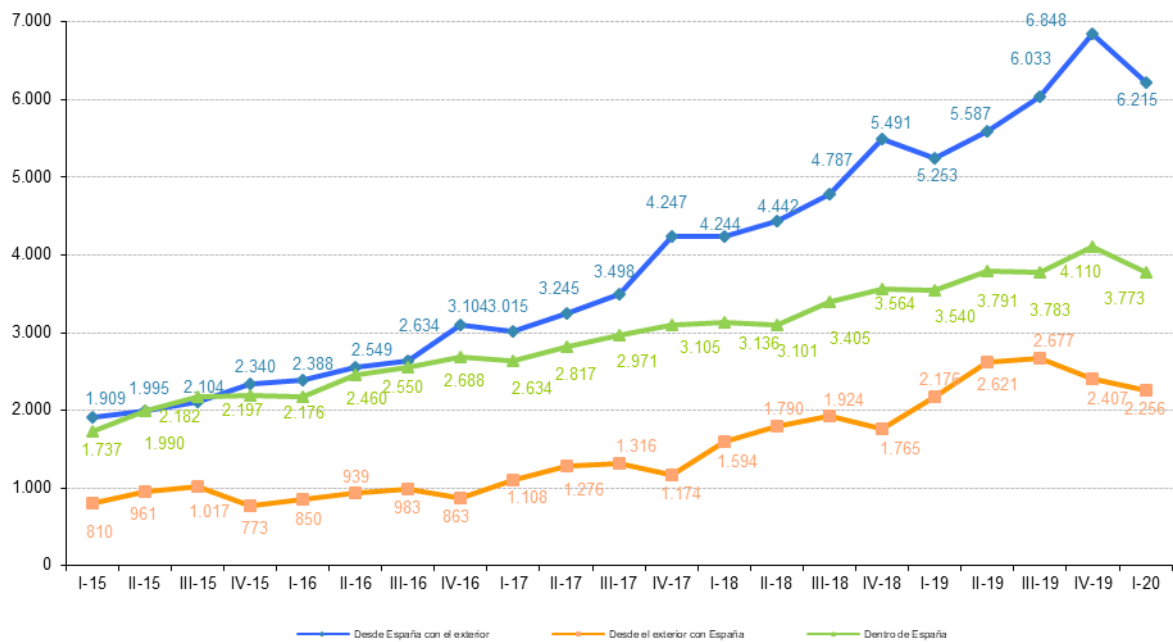


Fuente: CNMC

Reproducción permitida solo si se cita la fuente.

El saldo neto exterior (la diferencia entre lo que se compra desde el extranjero a sitios webs españoles y lo que se compra desde España al extranjero) arroja un déficit de 3.959 millones de euros.

EVOLUCIÓN TRIMESTRAL DEL VOLUMEN DE NEGOCIO DEL COMERCIO ELECTRÓNICO SEGMENTADO GEOGRÁFICAMENTE (millones de euros)



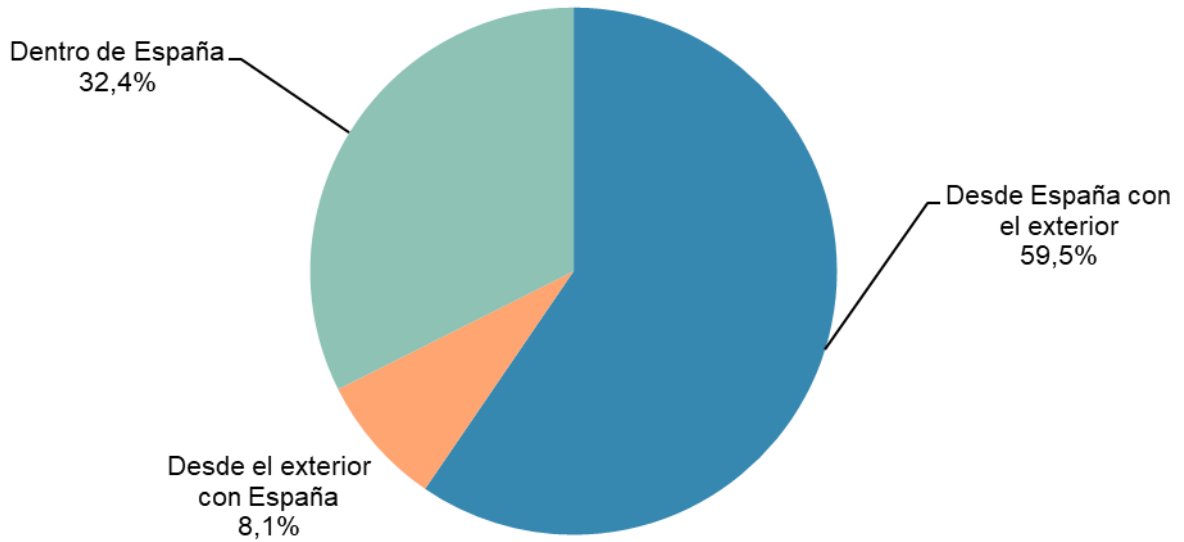
Fuente: CNMC

Por número de transacciones, el 40,5% de las compraventas se registran en webs españolas y el 59,5% en webs del extranjero.

Reproducción permitida solo si se cita la fuente.

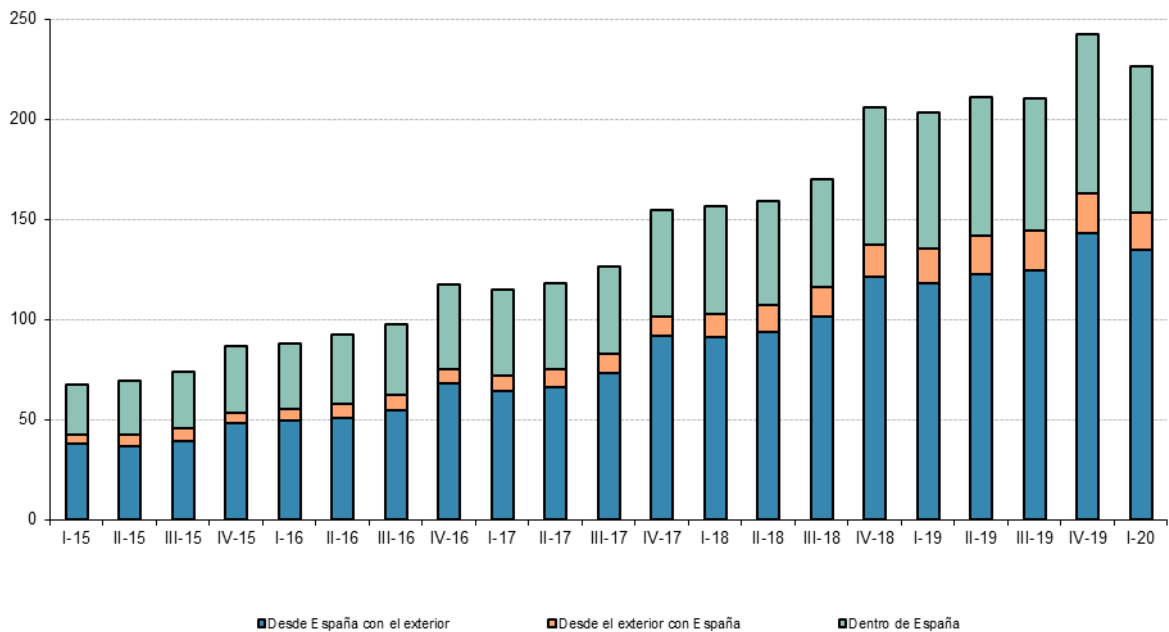
Para más información: Tel. +34 91 787 22 04 <http://www.cnmc.es> Correo electrónico: <mailto:prensa@cnmc.es>

NÚMERO DE TRANSACCIONES DEL COMERCIO ELECTRÓNICO SEGMENTADO GEOGRÁFICAMENTE (I-20, porcentaje)



Fuente: CNMC

EVOLUCIÓN TRIMESTRAL DE LAS TRANSACCIONES DE COMERCIO ELECTRÓNICO SEGMENTADO GEOGRÁFICAMENTE (millones de transacciones)



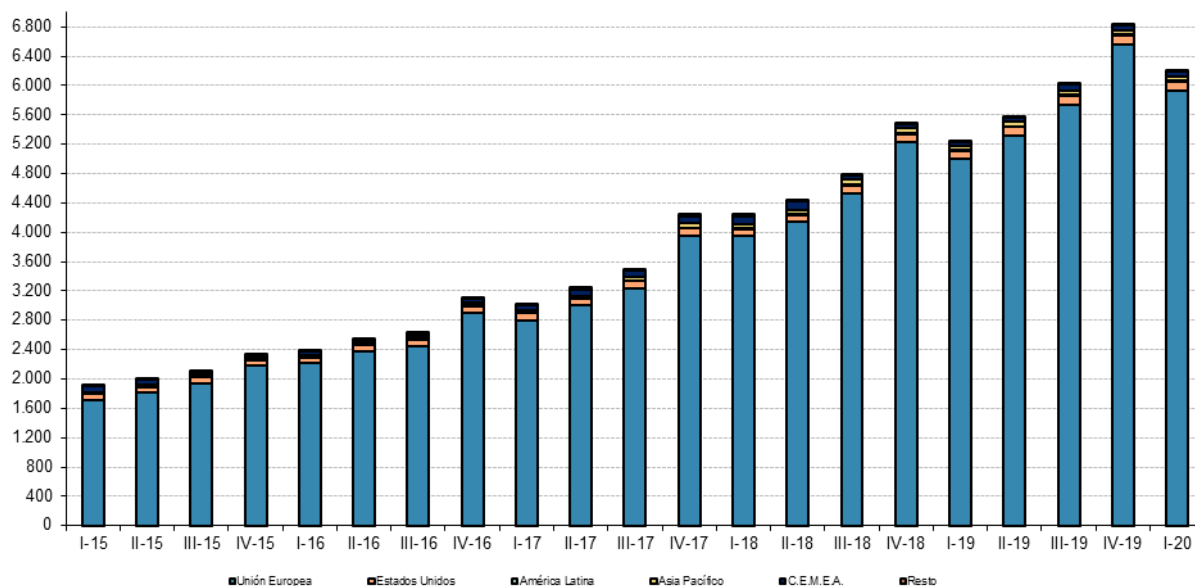
Fuente: CNMC

Reproducción permitida solo si se cita la fuente.

Para más información: Tel. +34 91 787 22 04 <http://www.cnmc.es> Correo electrónico: <mailto:prensa@cnmc.es>

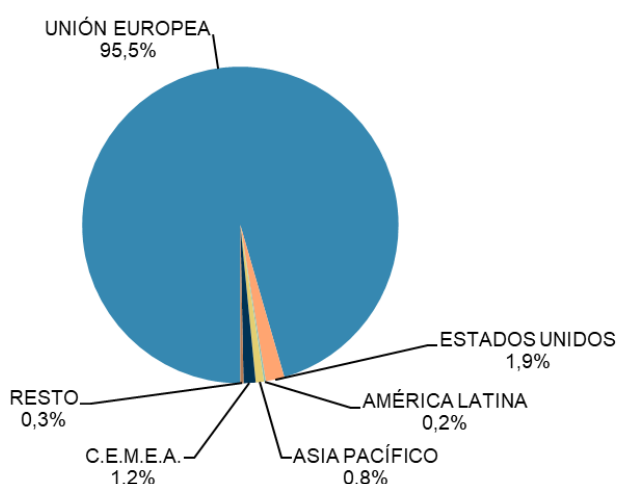
El volumen de negocio de las transacciones con origen en España y dirigidas hacia el exterior ha sido de 6.215 millones de euros, un 18,3% más que en el primer trimestre del año anterior. El 95,5% de las compras desde España hacia el exterior se dirigen a la Unión Europea¹.

EVOLUCIÓN TRIMESTRAL DEL VOLUMEN DE NEGOCIO DEL COMERCIO ELECTRÓNICO DESDE ESPAÑA CON EL EXTERIOR POR ÁREAS GEOGRÁFICAS (millones de euros)



Fuente: CNMC

VOLUMEN DE NEGOCIO DEL COMERCIO ELECTRÓNICO DESDE ESPAÑA CON EL EXTERIOR POR ÁREAS GEOGRÁFICAS (I-20, porcentaje)



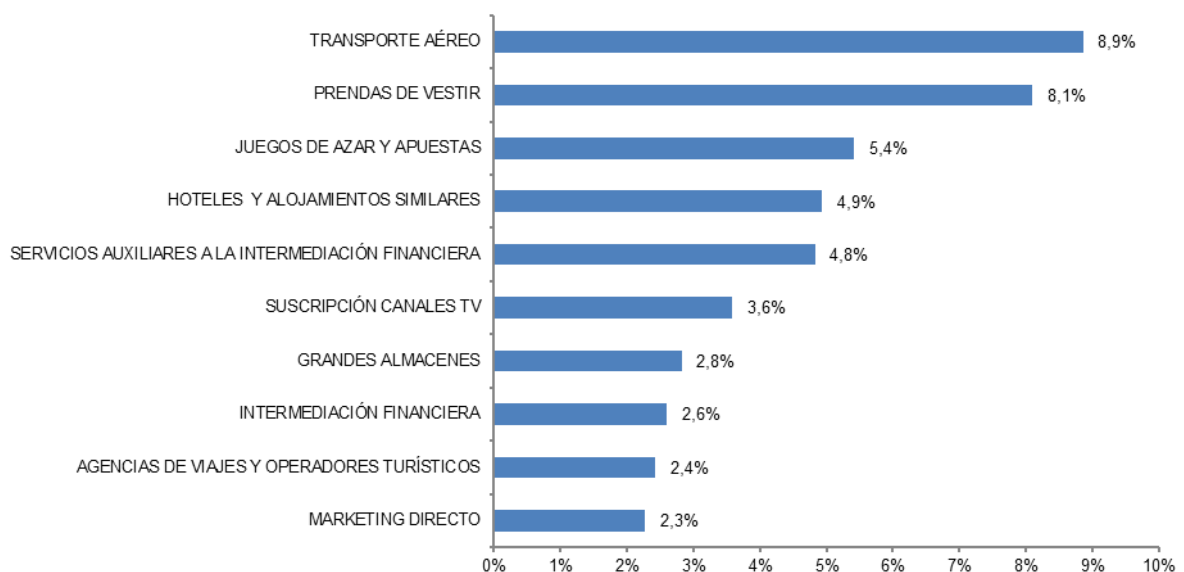
Fuente: CNMC

¹ Incluye el Reino Unido que abandonó la Unión Europea durante el primer trimestre de 2020, concretamente el 31 de enero de 2020.

Reproducción permitida solo si se cita la fuente.

Las ramas de actividad con mayor volumen de negocio desde España hacia el exterior son el transporte aéreo (un 8,9%), las prendas de vestir (8,1%) y los juegos de azar y apuestas (un 5,4%).

LAS DIEZ RAMAS DE ACTIVIDAD CON MAYOR PORCENTAJE DE VOLUMEN DE NEGOCIO DEL COMERCIO ELECTRÓNICO DESDE ESPAÑA CON EL EXTERIOR (I-20, porcentaje)



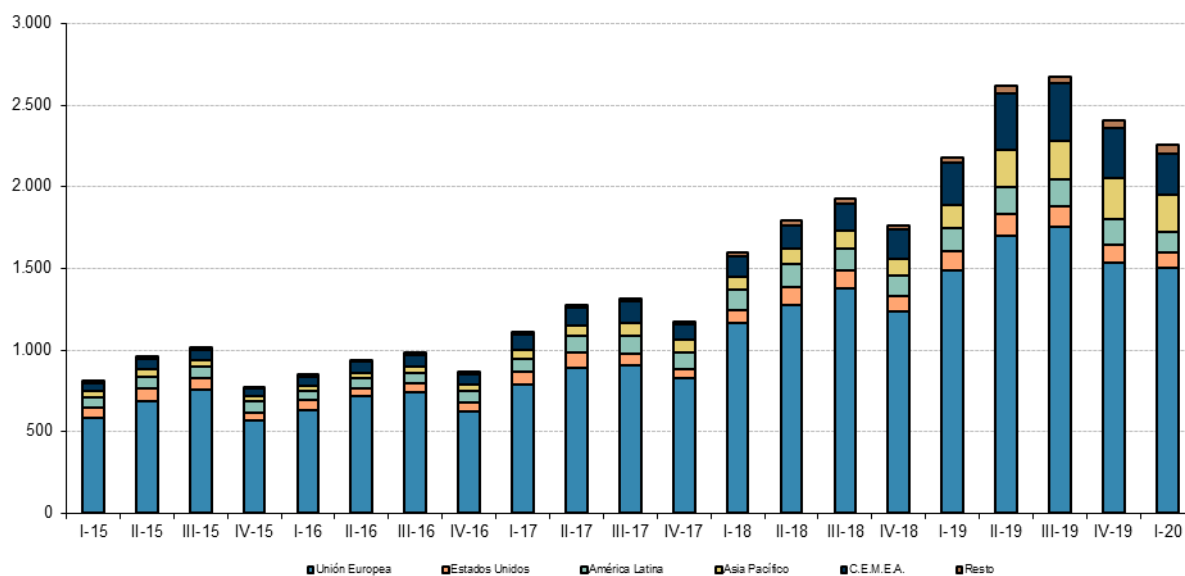
Fuente: CNMC

Por su parte, las ventas desde webs españolas hacia el exterior se han situado en una facturación de 2.256 millones de euros, un 3,6% más que en el primer trimestre del año anterior. El 66,6% de las compras desde el exterior proviene de la Unión Europea².

² Véase la nota al pie anterior.

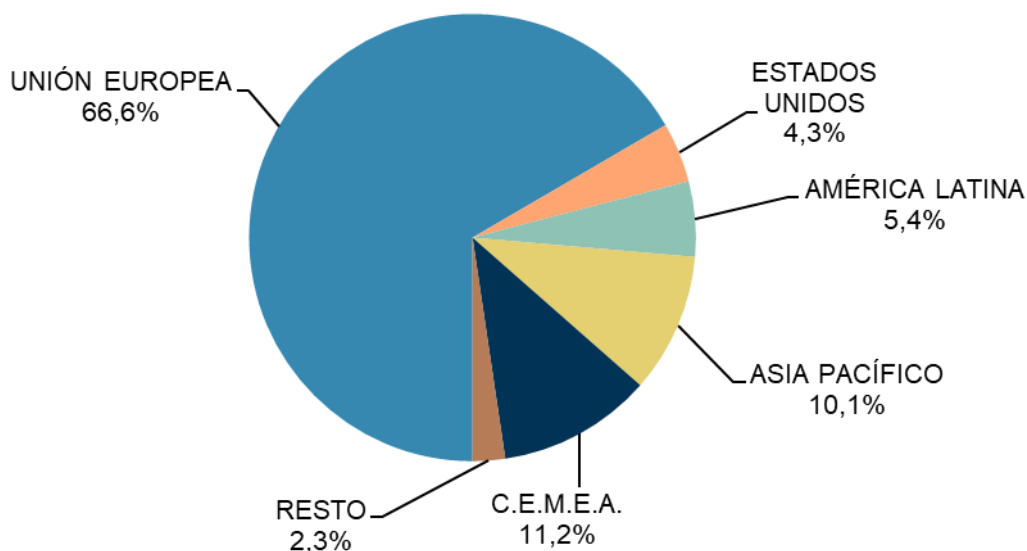
Reproducción permitida solo si se cita la fuente.

EVOLUCIÓN TRIMESTRAL DEL VOLUMEN DE NEGOCIO DEL COMERCIO ELECTRÓNICO DESDE EL EXTERIOR CON ESPAÑA POR ÁREAS GEOGRÁFICAS (millones de euros)



Fuente: CNMC

DISTRIBUCIÓN DEL VOLUMEN DE NEGOCIO DEL COMERCIO ELECTRÓNICO DESDE EL EXTERIOR CON ESPAÑA POR ÁREAS GEOGRÁFICAS (I-20, porcentaje)



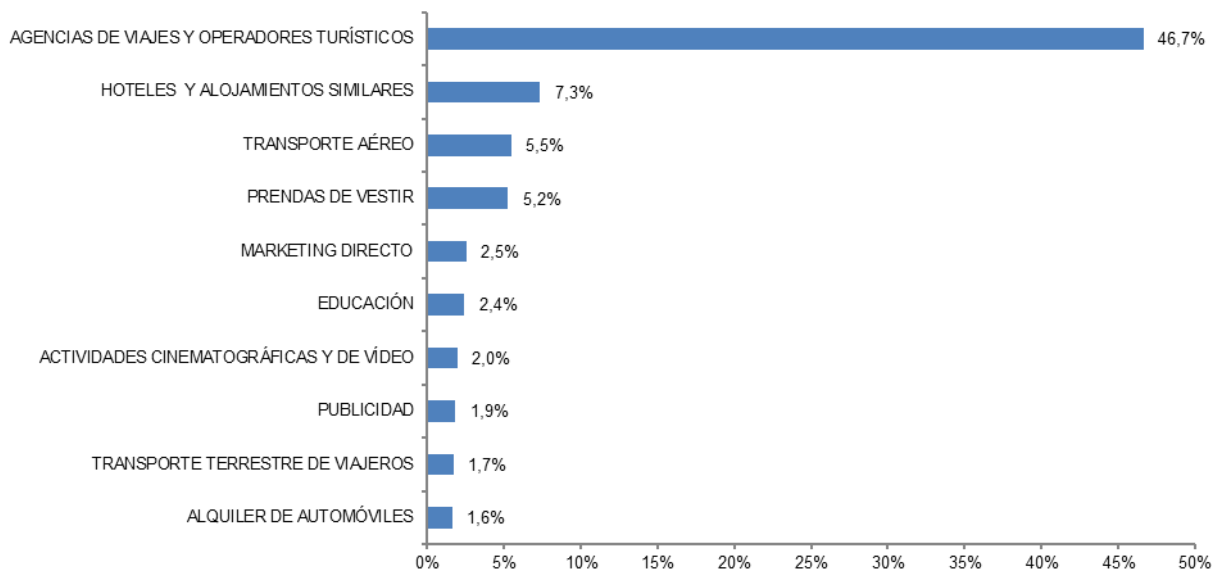
Fuente: CNMC

Reproducción permitida solo si se cita la fuente.

Para más información: Tel. +34 91 787 22 04 <http://www.cnmc.es> Correo electrónico: <mailto:prensa@cnmc.es>

Asimismo, las áreas de actividad relacionadas con el sector turístico (que agrupa las agencias de viajes, transporte aéreo, transporte terrestre, alquiler de automóviles y los hoteles) acaparan el 62,8% de las compras que desde el extranjero se hacen en webs de comercio electrónico españolas.

LAS DIEZ RAMAS DE ACTIVIDAD CON MAYOR PORCENTAJE DE VOLUMEN DE NEGOCIO DEL COMERCIO ELECTRÓNICO DESDE EL EXTERIOR CON ESPAÑA (I-20, porcentaje)



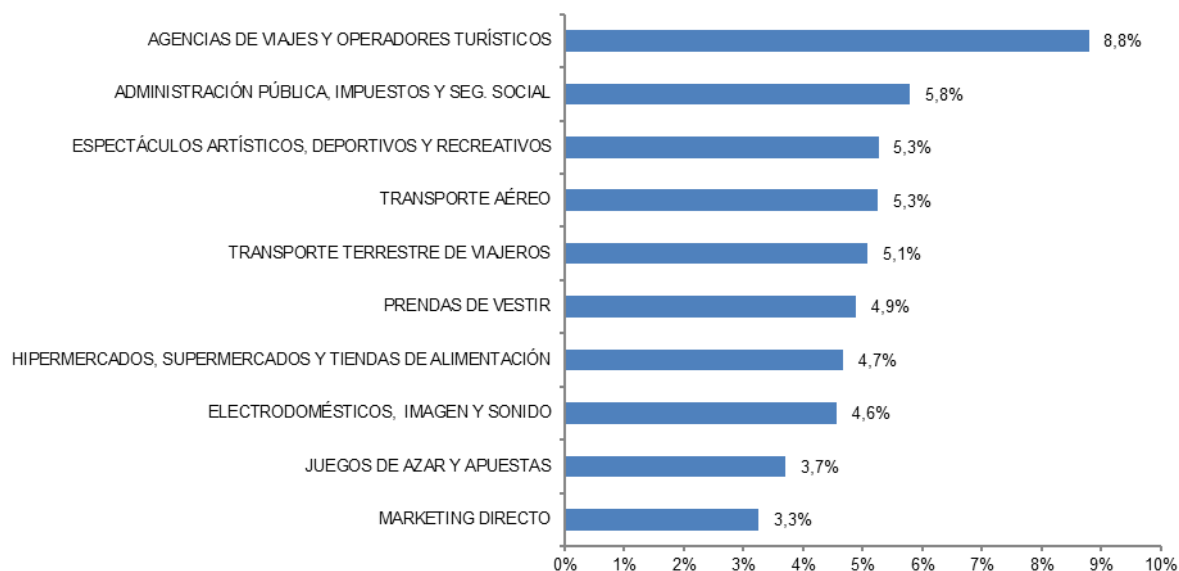
Fuente: CNMC

Los ingresos de comercio electrónico dentro de España (compras hechas en España a webs españolas) han aumentado un 6,6% interanual hasta los 3.773 millones de euros. El sector turístico supone el 20,6% de la facturación dentro de España, seguido de la administración pública, impuestos y seguridad social (5,8%).

Reproducción permitida solo si se cita la fuente.

Para más información: Tel. +34 91 787 22 04 <http://www.cnmc.es> Correo electrónico: <mailto:prensa@cnmc.es>

LAS DIEZ RAMAS DE ACTIVIDAD CON MAYOR PORCENTAJE DE VOLUMEN DE NEGOCIO DEL COMERCIO ELECTRÓNICO DENTRO DE ESPAÑA (I-20, porcentaje)



Fuente: CNMC

[Más datos en CNMCData](#)

Reproducción permitida solo si se cita la fuente.

Para más información: Tel. +34 91 787 22 04 <http://www.cnmc.es> Correo electrónico: <mailto:prensa@cnmc.es>