

**NOTA DE PRENSA**

**ESTADÍSTICAS TELECOMUNICACIONES – JUNIO 2020**

**Los cambios de operador en telefonía fija y móvil volvieron a niveles *preCovid* en junio**

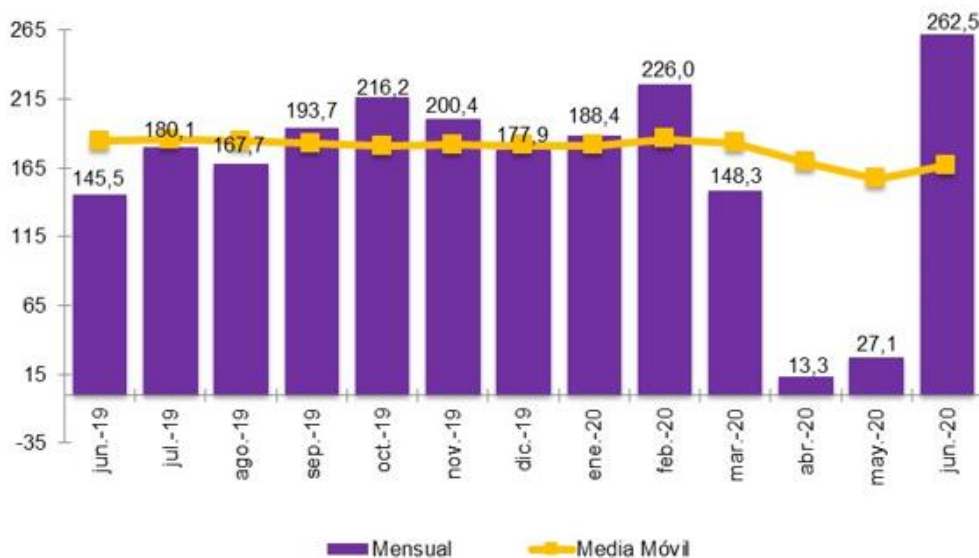
- Se portaron un 80,4% de números fijos más que en el mismo mes del año anterior. La portabilidad móvil, por su parte, volvió a sumar más de 600 mil cambios.
- Los tres principales operadores -Movistar, Orange (incluido Jazztel) y Vodafone (incluido Ono)- concentraron el 84% del total de líneas de banda ancha fija.

**Madrid, 27 de octubre de 2020.-** Durante el mes de junio la **portabilidad fija y móvil** volvió a recuperar las cifras habituales tras la declaración del estado de alarma decretado en marzo por la pandemia del Covid-19.

Así, cambiaron de **operador móvil** casi 606.000 números, lo que supone un 9,4% más que el volumen registrado en el mismo mes de 2019. Si hablamos de **telefonía fija**, se portaron 262.503 números fijos, un 80,4% más que en el mismo mes del año anterior.

Son los [datos del sector de las telecomunicaciones](#) publicados por la CNMC y correspondientes al mes de junio de 2020.

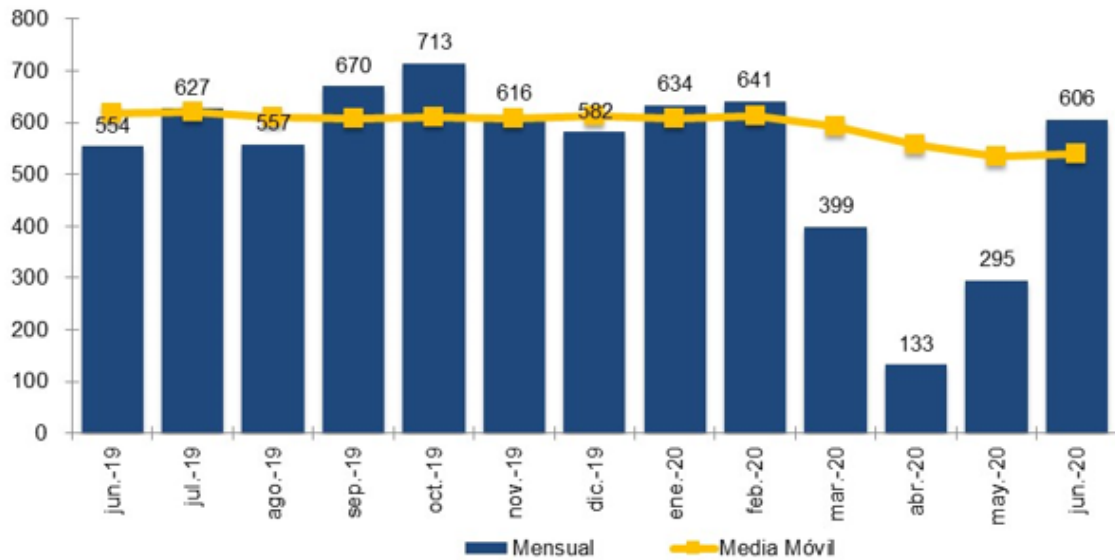
**Telefonía fija: EVOLUCIÓN MENSUAL DE LA PORTABILIDAD Y MEDIA MÓVIL (miles)**



Fuente: CNMC

*Documento no oficial, destinado a los medios de comunicación y que no vincula a la CNMC. Las estadísticas se publican en el sitio CNMC y se pueden consultar mediante el vínculo que figura en la nota de prensa. Reproducción permitida solo si se cita la fuente.*

**Telefonía móvil: EVOLUCIÓN MENSUAL DE LA PORTABILIDAD Y MEDIA MÓVIL (miles)**



Fuente: CNMC

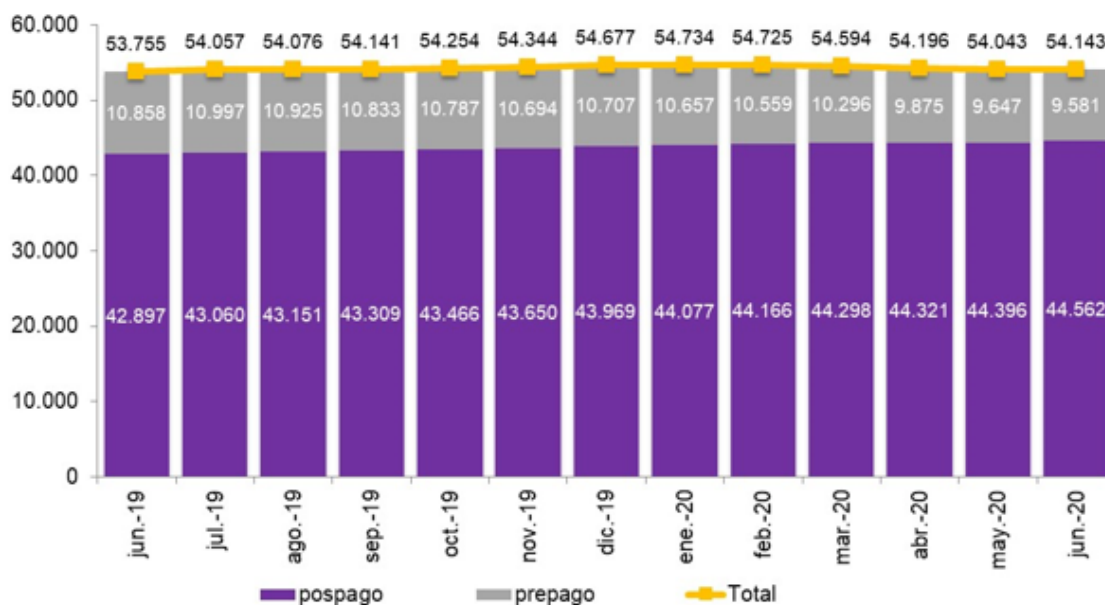
En junio, el parque de líneas móviles ganó casi 100.000 líneas. El mes cerró con una cifra de 54,14 millones de líneas móviles, lo que supone un 0,7% más que hace un año.

En tasa interanual, la modalidad de prepago disminuyó un 11,8%, mientras que la de pospago creció un 3,9%.

Las líneas M2M se situaron en 7.153.082 líneas, un 12,5% más que hace un año.

*Documento no oficial, destinado a los medios de comunicación y que no vincula a la CNMC. Las estadísticas se publican en el sitio CNMC y se pueden consultar mediante el vínculo que figura en la nota de prensa. Reproducción permitida solo si se cita la fuente.*

### EVOLUCIÓN DEL PARQUE DE LÍNEAS MÓVILES<sup>1</sup> (miles)



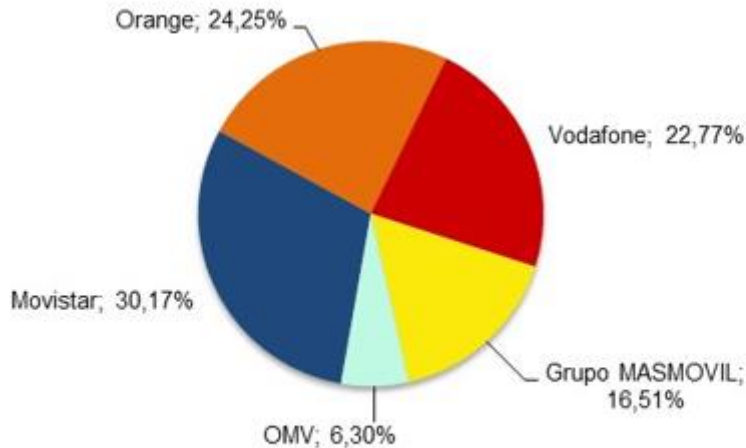
Fuente: CNMC

Los tres principales operadores -Movistar, Orange (incluido Jazztel) y Vodafone (incluido Ono)- concentraron el 77,2% del total de líneas móviles del mercado.

<sup>1</sup> A partir de julio de 2019 se incluyen los datos del OMV Hits Mobile (propiedad de Grupo MASMOVIL).

*Documento no oficial, destinado a los medios de comunicación y que no vincula a la CNMC. Las estadísticas se publican en el sitio CNMC y se pueden consultar mediante el vínculo que figura en la nota de prensa. Reproducción permitida solo si se cita la fuente.*

### CUOTA DE MERCADO LÍNEAS MÓVILES JUNIO 2020<sup>2</sup>



Fuente: CNMC

### Banda ancha fija

En el mes de junio el parque de banda ancha fija aumentó en 71.400 líneas hasta un total de 15,4 millones.

El total de FTTH superó los 10,7 millones, con un crecimiento mensual de más de 142 mil líneas. El 41,4% del total de líneas FTTH corresponde a Movistar, con un parque de 4,5 millones de líneas.

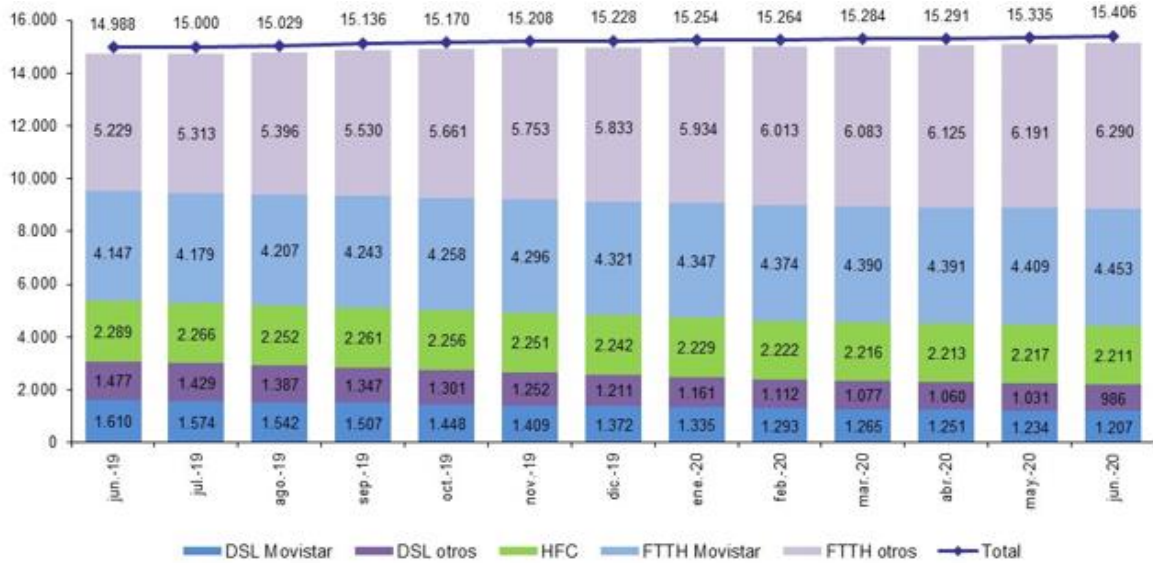
A nivel anual, respecto a junio de 2019, destaca el aumento de 1,4 millones de líneas FTTH frente a la pérdida de 0,9 millones de líneas con tecnología DSL.

---

<sup>2</sup> Vodafone incluye los datos de Ono y Orange incluye los de Jazztel. Grupo MASMOVIL incluye los datos de Mas Móvil, Yoigo y Pepephone. Además, a partir de febrero de 2017, Grupo MASMOVIL incluye los datos del OMV LlamaYA tras la adquisición de su cartera de clientes a finales de enero de 2017, a partir de diciembre de 2018 incluye los datos del OMV Lebara tras la adquisición de su cartera de clientes en noviembre de 2018, a partir de julio de 2019 incluye los datos del OMV Hits Mobile y a partir de junio de 2020 incluye los datos del OMV Lycamobile. Los datos de los operadores móviles de red incluyen los correspondientes a los OMV y a las marcas comerciales que son de su propiedad (Orange incluye los datos de República Móvil a partir de diciembre de 2019).

*Documento no oficial, destinado a los medios de comunicación y que no vincula a la CNMC. Las estadísticas se publican en el sitio CNMC y se pueden consultar mediante el vínculo que figura en la nota de prensa. Reproducción permitida solo si se cita la fuente.*

**EVOLUCIÓN LÍNEAS DE BANDA ANCHA FIJA POR TECNOLOGÍA<sup>3</sup> (miles)**



Fuente: CNMC

Los tres principales operadores -Movistar, Orange (incluido Jazztel) y Vodafone (incluido Ono)- concentraron el 84% del total de líneas de banda ancha fija.

En cuanto a la banda ancha móvil, en junio ganó 226.852 líneas. El mes cerró con un total de 46,27 millones de líneas de voz con banda ancha móvil, lo que supone un 2,6% más que en el mismo mes de 2019.

**Otros datos**

- El servicio de acceso indirecto NEBA (FTTH y cobre) de banda ancha mayorista perdió casi 25 mil líneas y acumula 911.406 líneas (843.692 de ellas son de fibra).
- Junio finalizó con 1,52 millones de líneas de NEBA local.

[CNMCData](#)

<sup>3</sup> En el total de banda ancha del gráfico se incluyen las líneas de otras tecnologías distintas a DSL, HFC o FTTH, aunque no aparecen desglosadas.

*Documento no oficial, destinado a los medios de comunicación y que no vincula a la CNMC. Las estadísticas se publican en el sitio CNMC y se pueden consultar mediante el vínculo que figura en la nota de prensa. Reproducción permitida solo si se cita la fuente.*