

NOTA DE PRENSA

ESTADÍSTICAS TELECOMUNICACIONES – MAYO 2020

El mes de mayo cerró con 150.000 líneas móviles menos

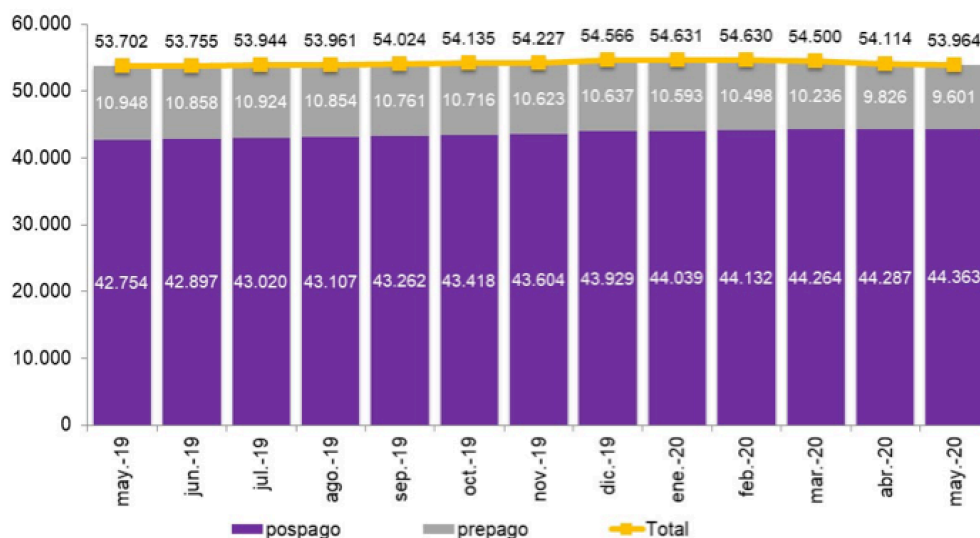
- Las portabilidades fija y móvil cayeron notablemente durante ese mes.
- Se sumaron 4.113 líneas al parque de fibra óptica hasta el hogar (FTTH), que ya alcanza 10,6 millones de líneas activas.
- Los tres principales operadores -Movistar, Orange (incluido Jazztel) y Vodafone (incluido Ono)- concentraron cerca del 85% del total de líneas de banda ancha fija.

Madrid, 25 de septiembre de 2020.- Durante el mes de mayo, el parque de líneas móviles perdió 149.582 líneas, y se quedó a punto de alcanzar los 54 millones. Esta cifra resulta del balance entre las líneas de postpago ganadas (76.031) con las de prepago perdidas (225.613). Desde hace años, la contratación de líneas prepago presenta una tendencia descendente. En todo caso, la caída registrada en mayo se podría relacionar con la paralización de la actividad económica que se produjo durante el estado de alarma iniciado el 14 de marzo.

Son [datos del sector de las telecomunicaciones](#) publicados por la CNMC y correspondientes al mes de mayo de 2020.

Documento no oficial, destinado a los medios de comunicación y que no vincula a la CNMC. Las estadísticas se publican en el sitio CNMC y se pueden consultar mediante el vínculo que figura en la nota de prensa. Reproducción permitida solo si se cita la fuente.

EVOLUCIÓN DEL PARQUE DE LÍNEAS MÓVILES (miles)

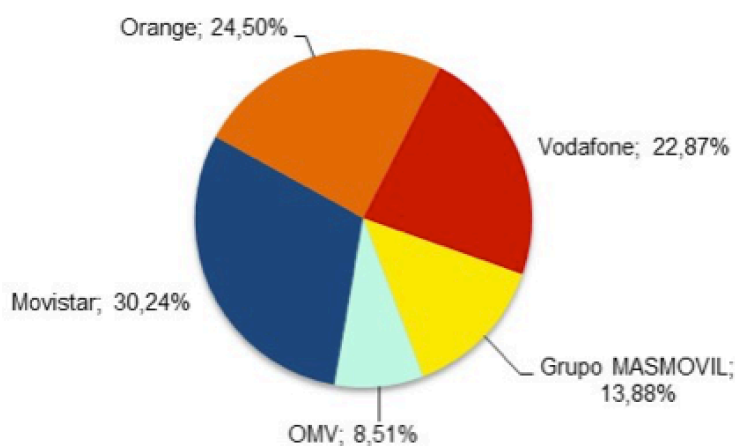


Fuente: CNMC

* A partir de diciembre de 2019 se incluyen los datos del OMV República Móvil (propiedad de Orange).

Los tres principales operadores -Movistar, Orange (incluido Jazztel) y Vodafone (incluido Ono)- concentraron el 77,6% del total de líneas móviles del mercado.

CUOTA DE MERCADO LÍNEAS MÓVILES MAYO 2020



Fuente: CNMC

* Vodafone incluye los datos de Ono y Orange incluye los de Jazztel. Grupo MASMOVIL incluye los datos de Mas Móvil, Yoigo y Pepephone. Además, a partir de febrero de 2017, Grupo MASMOVIL incluye los datos del

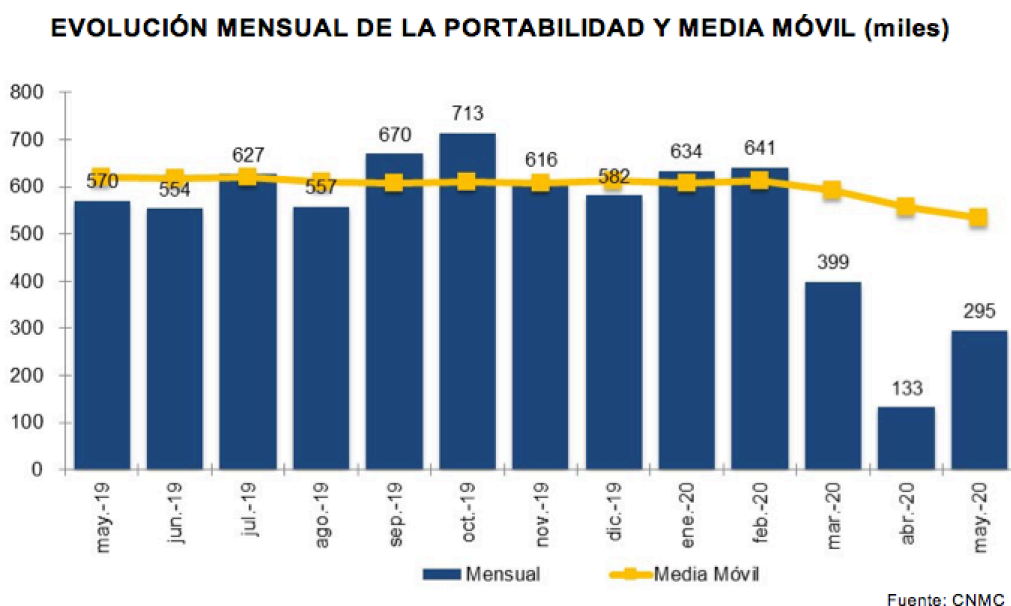
Documento no oficial, destinado a los medios de comunicación y que no vincula a la CNMC. Las estadísticas se publican en el sitio CNMC y se pueden consultar mediante el vínculo que figura en la nota de prensa. Reproducción permitida solo si se cita la fuente.

OMV LlamaYA tras la adquisición de su cartera de clientes a finales de enero de 2017 y a partir de diciembre de 2018 incluye los datos del OMV Lebara tras la adquisición de su cartera de clientes en noviembre de 2018. Los datos de los operadores móviles de red incluyen los correspondientes a los OMV y a las marcas comerciales que son de su propiedad (Orange incluye los datos de República Móvil a partir de diciembre de 2019).

Si bien el parque de líneas móviles perdió 150.000 líneas en mayo; el número de líneas fijas aumentó en 9.077, cerrando el mes con un total superior a 19 millones.

Caída notable de la portabilidad fija y móvil

En mayo, hubo más de 295.000 cambios de numeración móvil, un 48,2% menos que en el mismo mes de 2019. Durante ese periodo, se tomaron [medidas urgentes extraordinarias en materia de portabilidad derivadas del Covid-19](#), lo que podría explicar en gran parte la disminución del número de portabilidades en líneas móviles.



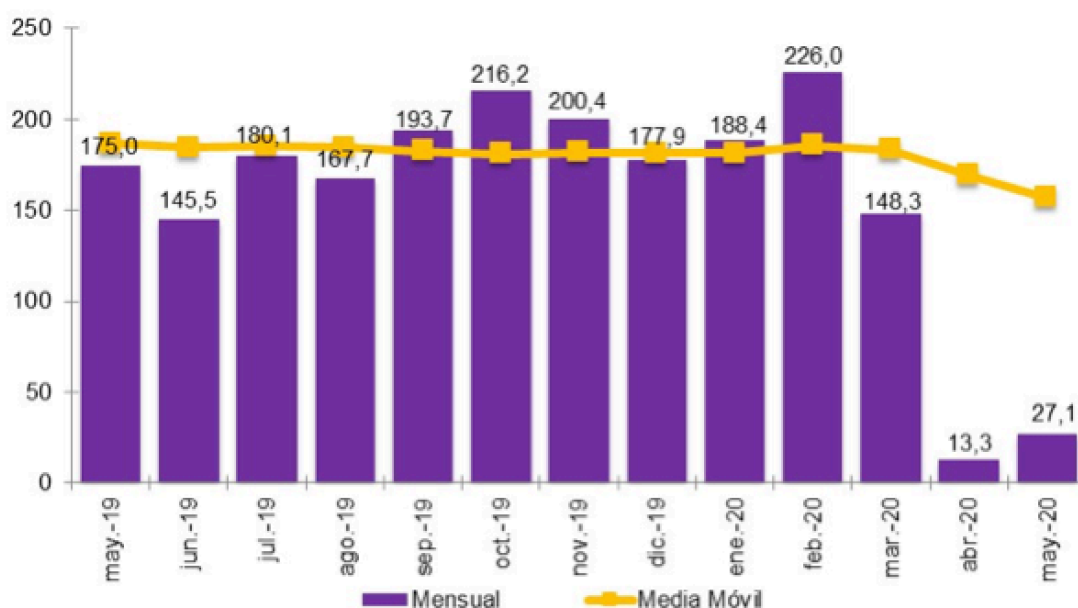
El Grupo MASMOVIL y los OMV registraron saldos netos de portabilidad móvil positivos (con 24.966 y 20.175 líneas, respectivamente). En contraposición, Vodafone, Orange y Movistar presentaron saldos negativos. En concreto,

Documento no oficial, destinado a los medios de comunicación y que no vincula a la CNMC. Las estadísticas se publican en el sitio CNMC y se pueden consultar mediante el vínculo que figura en la nota de prensa. Reproducción permitida solo si se cita la fuente.

exportaron 539, 42.635 y 1.967 números más de los que recibieron de otros operadores.

En cuanto a la portabilidad fija, se portaron 27.066 números fijos, casi un 85% menos que en el mismo mes del año anterior.

EVOLUCIÓN MENSUAL DE LA PORTABILIDAD Y MEDIA MÓVIL (miles)



Fuente: CNMC

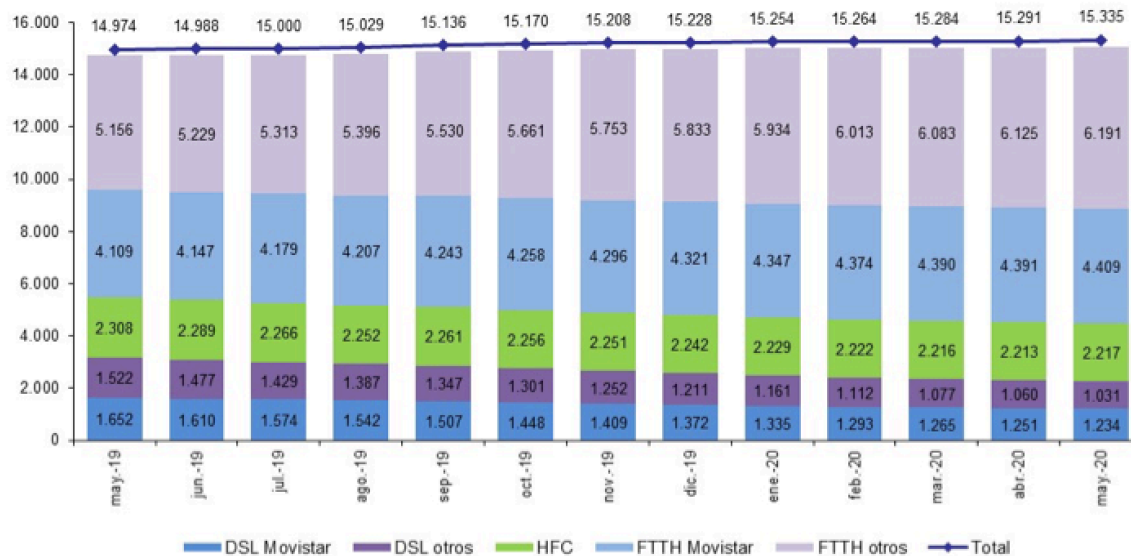
Banda ancha fija

En el mes de mayo, se sumaron 85.473 líneas de fibra óptica hasta el hogar (FTTH). El total de FTTH alcanzó los 10,6 millones. Casi el 42% correspondía a Movistar, con un parque de 4,4 millones de líneas. Mientras, las líneas DSL decrecieron en 46.147 ese mes.

En cómputo anual, destacó el aumento de 1,3 millones de líneas FTTH frente a la pérdida de 0,9 millones de líneas con tecnología DSL.

Documento no oficial, destinado a los medios de comunicación y que no vincula a la CNMC. Las estadísticas se publican en el sitio CNMC y se pueden consultar mediante el vínculo que figura en la nota de prensa. Reproducción permitida solo si se cita la fuente.

EVOLUCIÓN LÍNEAS DE BANDA ANCHA FIJA POR TECNOLOGÍA (miles)

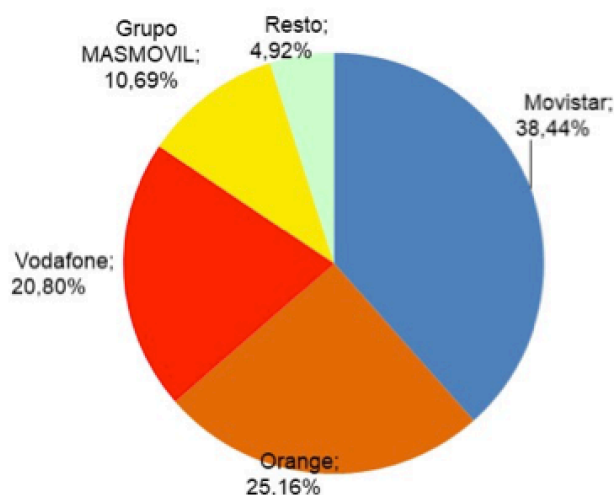


Fuente: CNMC

* En el total de banda ancha del gráfico se incluyen las líneas de otras tecnologías distintas a DSL, HFC o FTTH, aunque no aparecen desglosadas.

Los tres principales operadores -Movistar, Orange (incluido Jazztel) y Vodafone (incluido Ono)- concentraron el 84,4% del total de líneas de banda ancha fija.

CUOTA DE MERCADO LÍNEAS DE BANDA ANCHA FIJA MAYO 2020



Fuente: CNMC

Documento no oficial, destinado a los medios de comunicación y que no vincula a la CNMC. Las estadísticas se publican en el sitio CNMC y se pueden consultar mediante el vínculo que figura en la nota de prensa. Reproducción permitida solo si se cita la fuente.

** Vodafone incluye los datos de Ono y Orange incluye los de Jazztel. Grupo MASMOVIL incluye los datos de Mas Móvil, Yoigo, Pepephone y Xtra Telecom. Se incluyen las líneas de otras tecnologías distintas a DSL, HFC o FTTH.*

Otros datos

- El servicio de acceso indirecto NEBA (FTTH y cobre) de banda ancha mayorista perdió 9.867 líneas y acumuló 936.299 líneas (866.019 de ellas son de fibra).
- Mayo finalizó con 1,46 millones de líneas de NEBA local.

Documento no oficial, destinado a los medios de comunicación y que no vincula a la CNMC. Las estadísticas se publican en el sitio CNMC y se pueden consultar mediante el vínculo que figura en la nota de prensa. Reproducción permitida solo si se cita la fuente.