

NOTA DE PRENSA

ESTADÍSTICAS TELECOMUNICACIONES – OCTUBRE 2020

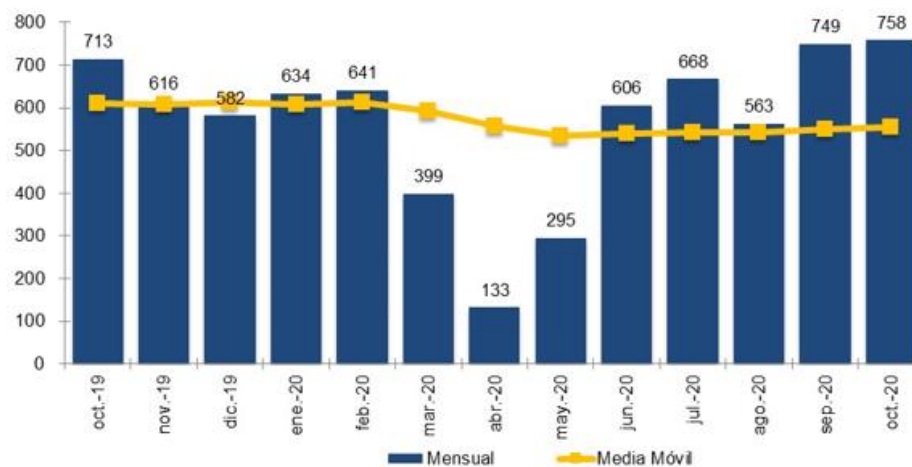
La portabilidad agregada de numeración fija y móvil vuelve a rozar el millón de cambios en octubre

- Más de 750 mil números móviles y 230 mil fijos cambiaron de operador.
- El total de líneas de fibra óptica superó los 11,3 millones.

Madrid, 19 de enero de 2021.- 758 mil números móviles cambiaron de operador en octubre, una cifra nunca vista en España, según los datos que acabamos de publicar en [CNMCData](#).

Grupo MASMOVIL y los OMV registraron saldos netos de portabilidad móvil positivos, mientras que Orange, Vodafone y Movistar presentaron saldos negativos.

EVOLUCIÓN MENSUAL DE LA PORTABILIDAD MÓVIL Y MEDIA MÓVIL (miles)



Fuente: CNMC

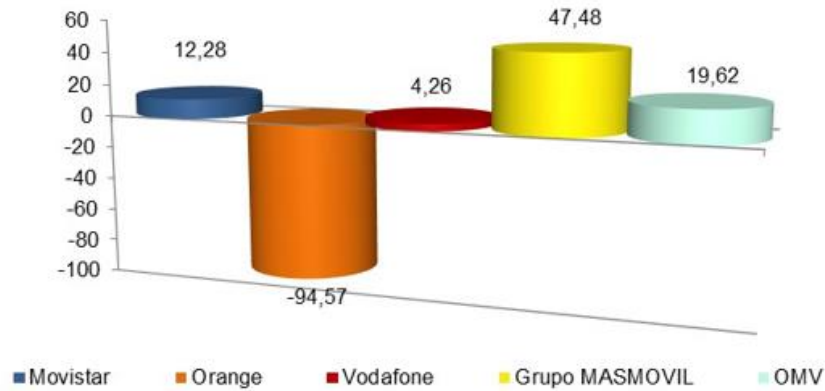
A pesar de las buenas cifras de portabilidad, en octubre se perdieron casi 11 mil líneas móviles. El mes cerró con una cifra de 54,9 millones de líneas móviles, lo que supone un 1,2% más que hace un año.

Las líneas M2M se situaron en 7,55 millones de líneas, casi un 15% más que hace un año.

Documento no oficial, destinado a los medios de comunicación y que no vincula a la CNMC. Las estadísticas se publican en el sitio CNMC y se pueden consultar mediante el vínculo que figura en la nota de prensa. Reproducción permitida solo si se cita la fuente.

Los tres principales operadores -Movistar, Orange (incluido Jazztel) y Vodafone (incluido Ono)- concentraron el 76,1% del total de líneas móviles del mercado.

GANANCIA NETA MENSUAL LÍNEAS MÓVILES OCTUBRE 2020¹ (miles)



En cuanto a la **portabilidad fija**, se portaron 230 mil números fijos, un 6,4% más que en el mismo mes del año anterior.

EVOLUCIÓN MENSUAL DE LA PORTABILIDAD FIJA Y MEDIA MÓVIL (miles)



¹ Vodafone incluye los datos de Ono y Orange incluye los de Jazztel. Grupo MASMOVIL incluye los datos de Mas Móvil, Yoigo y Pepephone. Además, a partir de febrero de 2017, Grupo MASMOVIL incluye los datos del OMV LlamaYA tras la adquisición de su cartera de clientes a finales de enero de 2017, a partir de diciembre de 2018 incluye los datos del OMV Lebara tras la adquisición de su cartera de clientes en noviembre de 2018, a partir de julio de 2019 incluye los datos del OMV Hits Mobile y a partir de junio de 2020 incluye los datos del OMV Lycamobile. Los datos de los operadores móviles de red incluyen los correspondientes a los OMV y a las marcas comerciales que son de su propiedad (Orange incluye los datos de República Móvil a partir de diciembre de 2019).

Documento no oficial, destinado a los medios de comunicación y que no vincula a la CNMC. Las estadísticas se publican en el sitio CNMC y se pueden consultar mediante el vínculo que figura en la nota de prensa. Reproducción permitida solo si se cita la fuente.

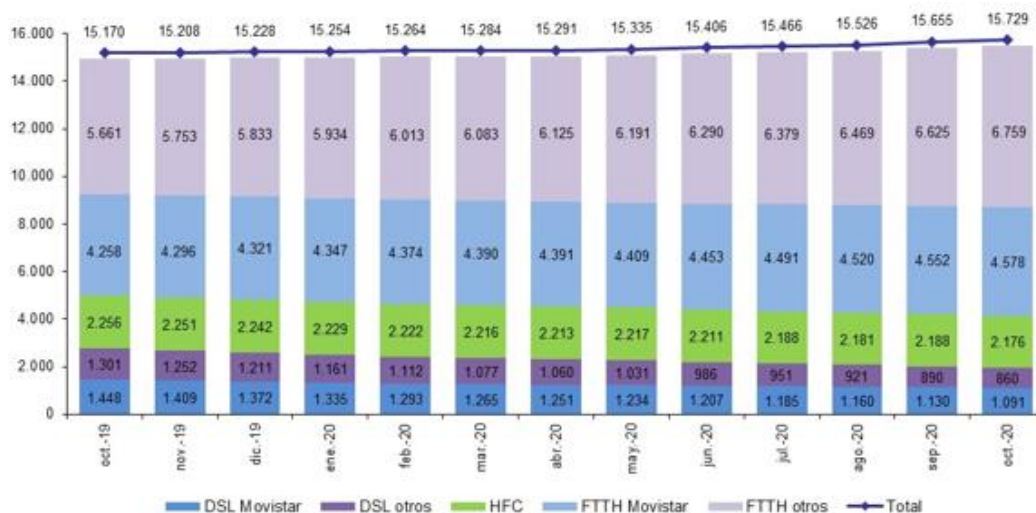
En octubre también se perdieron líneas fijas: casi 26 mil.

Banda ancha fija

En el mes de de octubre se sumaron casi 74 mil líneas hasta un total de 15,7 millones. El total de líneas de fibra óptica FTTH superó los 11,3 millones. El 40,4% de estas líneas FTTH corresponde a Movistar, con un parque de 4,6 millones de líneas.

A nivel anual, respecto a octubre de 2019, destaca el aumento de 1,4 millones de líneas FTTH frente a la pérdida de 0,8 millones de líneas con tecnología DSL.

EVOLUCIÓN LÍNEAS DE BANDA ANCHA FIJA POR TECNOLOGÍA² (miles)

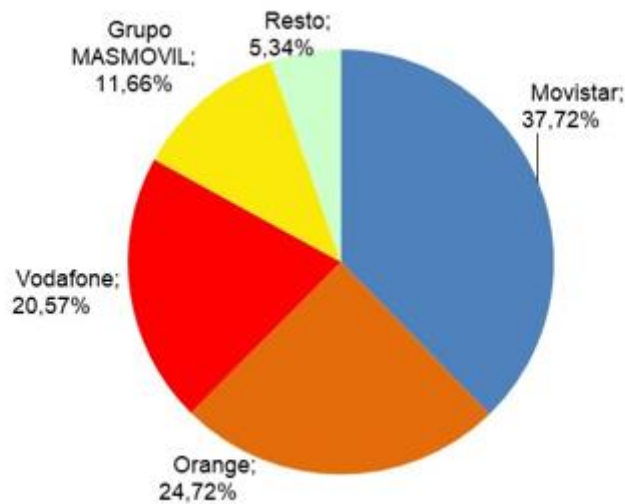


Los tres principales operadores -Movistar, Orange (incluido Jazztel) y Vodafone (incluido Ono)- concentraron el 83% del total de líneas de banda ancha fija.

² En el total de banda ancha del gráfico se incluyen las líneas de otras tecnologías distintas a DSL, HFC o FTTH, aunque no aparecen desglosadas.

Documento no oficial, destinado a los medios de comunicación y que no vincula a la CNMC. Las estadísticas se publican en el sitio CNMC y se pueden consultar mediante el vínculo que figura en la nota de prensa. Reproducción permitida solo si se cita la fuente.

CUOTA DE MERCADO LÍNEAS DE BANDA ANCHA FIJA OCTUBRE 2020³



Otros datos

- El mes de octubre cerró con un total de 46,8 millones de líneas de voz con banda ancha móvil, lo que supone un 2,2% más que en el mismo mes de 2019.
- El servicio de acceso indirecto NEBA (FTTH y cobre) de banda ancha mayorista ganó algo más de 20 mil líneas y acumuló 938.000 líneas (875.000 de ellas son de fibra).
- Octubre finalizó con 1,66 millones de líneas de NEBA local.

[CNMCData](#)

³ Vodafone incluye los datos de Ono y Orange incluye los de Jazztel. Grupo MASMOVIL incluye los datos de Mas Móvil, Yoigo, Pepephone y Xtra Telecom. Se incluyen las líneas de otras tecnologías distintas a DSL, HFC o FTTH.

Documento no oficial, destinado a los medios de comunicación y que no vincula a la CNMC. Las estadísticas se publican en el sitio CNMC y se pueden consultar mediante el vínculo que figura en la nota de prensa. Reproducción permitida solo si se cita la fuente.