

NOTA DE PRENSA

ESTADÍSTICAS TELECOMUNICACIONES – FEBRERO 2021

Las líneas de fibra óptica (FTTH) alcanzan los 11,7 millones en España

- En enero se portaron 653.025 números móviles y 202.632 números fijos.

Madrid, 16 de abril de 2021.- Las conexiones de fibra óptica hasta el hogar (FTTH) alcanzaron los 11,7 millones de líneas a finales de febrero de 2021, según los datos referentes al mercado de las telecomunicaciones que publicamos en [CNMCData](#).

A nivel anual, respecto a febrero de 2020, destaca el aumento de 1,3 millones de líneas FTTH frente a la pérdida de 0,7 millones de líneas con tecnología DSL.

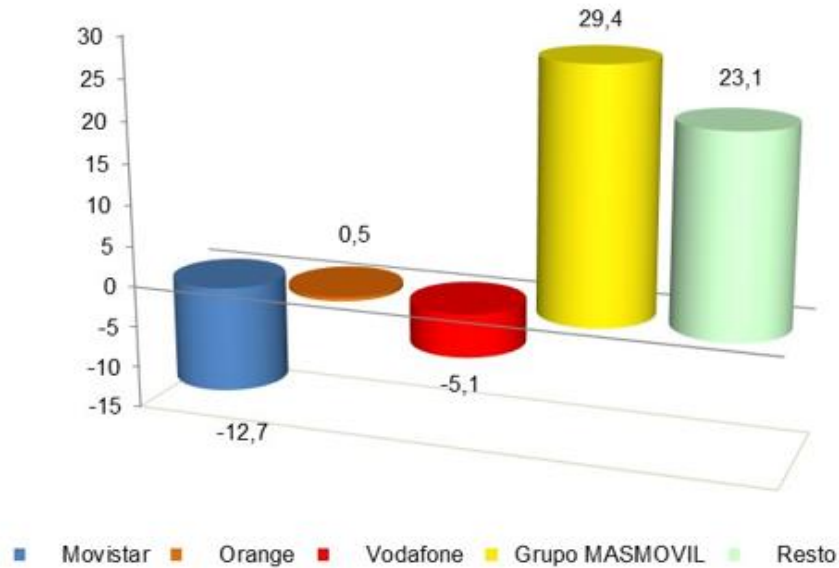
EVOLUCIÓN LÍNEAS DE BANDA ANCHA FIJA POR TECNOLOGÍA¹ (miles)



¹ En el total de banda ancha del gráfico se incluyen las líneas de otras tecnologías distintas a DSL, HFC o FTTH, aunque no aparecen desglosadas.

Documento no oficial, destinado a los medios de comunicación y que no vincula a la CNMC. Las estadísticas se publican en el sitio CNMC y se pueden consultar mediante el vínculo que figura en la nota de prensa. Reproducción permitida solo si se cita la fuente.

GANANCIA MENSUAL LÍNEAS BANDA ANCHA FIJA FEBRERO 2021² (miles)



Fuente: CNMC

El 81,8% del total de líneas se concentra en los tres principales operadores, Movistar, Orange (incluido Jazztel) y Vodafone (incluido Ono).

Telefonía

En febrero se perdieron líneas, tanto en telefonía móvil como en fija.

En **móvil**, el parque de líneas se redujo en 27.682 líneas. El mes cerró con una cifra de 54,8 millones de líneas móviles, lo que supone un 0,2% más que hace un año.

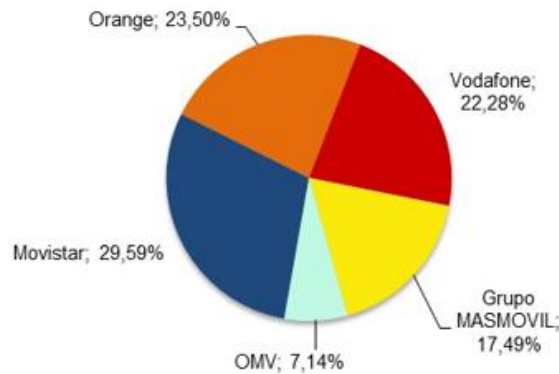
Las líneas M2M se situaron en 7,85 millones de líneas, un 14,3% más que hace un año.

Los tres principales operadores representaron casi el 75,4% del total de líneas móviles del mercado.

²Vodafone incluye los datos de Ono y Orange incluye los de Jazztel. Grupo MASMOVIL incluye los datos de Mas Móvil, Yoigo, Pepephone y Xtra Telecom. Se incluyen las líneas de otras tecnologías distintas a DSL, HFC o FTTH.

Documento no oficial, destinado a los medios de comunicación y que no vincula a la CNMC. Las estadísticas se publican en el sitio CNMC y se pueden consultar mediante el vínculo que figura en la nota de prensa. Reproducción permitida solo si se cita la fuente.

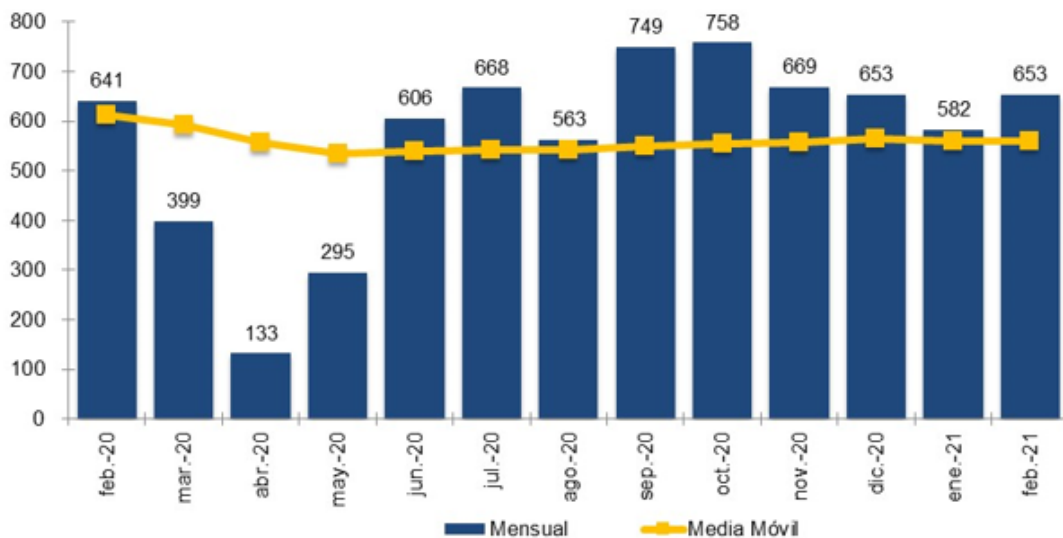
CUOTA DE MERCADO LÍNEAS MÓVILES FEBRERO 2021³



Fuente: CNMC

En febrero se portaron 653.025 números móviles, lo que supone un 1,9% más que el volumen registrado en el mismo mes de 2020.

EVOLUCIÓN MENSUAL DE LA PORTABILIDAD Y MEDIA MÓVIL (miles)



Fuente: CNMC

³ Vodafone incluye los datos de Ono y Orange incluye los de Jazztel. Grupo MASMOVIL incluye los datos de Mas Móvil, Yoigo y Pepephone. Además, a partir de febrero de 2017, Grupo MASMOVIL incluye los datos del OMV LlamaYA tras la adquisición de su cartera de clientes a finales de enero de 2017, a partir de diciembre de 2018 incluye los datos del OMV Lebara tras la adquisición de su cartera de clientes en noviembre de 2018, a partir de julio de 2019 incluye los datos del OMV Hits Mobile y a partir de junio de 2020 incluye los datos del OMV Lycamobile. Los datos de los operadores móviles de red incluyen los correspondientes a los OMV y a las marcas comerciales que son de su propiedad (Orange incluye los datos de República Móvil a partir de diciembre de 2019).

Documento no oficial, destinado a los medios de comunicación y que no vincula a la CNMC. Las estadísticas se publican en el sitio CNMC y se pueden consultar mediante el vínculo que figura en la nota de prensa. Reproducción permitida solo si se cita la fuente.

Grupo MASMOVIL y los OMV registraron saldos netos de portabilidad positivos, mientras que Orange, Vodafone y Movistar presentaron saldos negativos.

El parque de **voz con banda ancha móvil** perdió en febrero 14.481 líneas. Este mes subieron las postpago, con 33.349 líneas más, mientras que prepago perdió 47.830. El mes cerró con un total de 47,2 millones de líneas de voz con banda ancha móvil, lo que supone un 2% más que en el mismo mes de 2020.

En **telefonía fija**, se perdieron 44.779 líneas. Cambiaron de operador 202.632 números fijos, un 10,3% menos que en el mismo mes del año anterior.

El servicio de acceso indirecto NEBA (FTTH y cobre) de banda ancha mayorista perdió este mes 6.233 líneas y acumula 965.777 líneas, de las cuales 908.509 son de fibra. Febrero finalizó con 1,76 millones de líneas de NEBA local.

[CNMCData](#)

Documento no oficial, destinado a los medios de comunicación y que no vincula a la CNMC. Las estadísticas se publican en el sitio CNMC y se pueden consultar mediante el vínculo que figura en la nota de prensa. Reproducción permitida solo si se cita la fuente.

Para más información: Tel.+34 91 787 22 04 <http://www.cnmc.es> Correo electrónico: <mailto:prensa@cnmc.es>