

NOTA DE PRENSA

ESTADÍSTICAS TELECOMUNICACIONES – MAYO 2021

Las líneas de fibra óptica superan los 12 millones en España.

- El 80,9% del total de líneas de banda ancha fija se concentra en los tres principales operadores, Movistar, Orange y Vodafone.
- En el caso de las líneas de telefonía móvil, la concentración alcanza casi el 75%.

Madrid, 9 de julio de 2021.- Las conexiones de fibra óptica hasta el hogar (FTTH) superaron los 12 millones de líneas a finales de mayo de 2021, con un crecimiento mensual de 85.786 líneas, según los datos referentes al mercado de las telecomunicaciones que publicamos en [CNMCData](#).

Casi el 40% del total de líneas FTTH corresponde a Movistar, con un parque de 4,7 millones de líneas.

A nivel anual, respecto a mayo de 2020, destaca el aumento de 1,4 millones de líneas FTTH frente a la disminución de 0,7 millones de líneas con tecnología DSL.

EVOLUCIÓN LÍNEAS DE BANDA ANCHA FIJA POR TECNOLOGÍA¹ (miles). CNMC



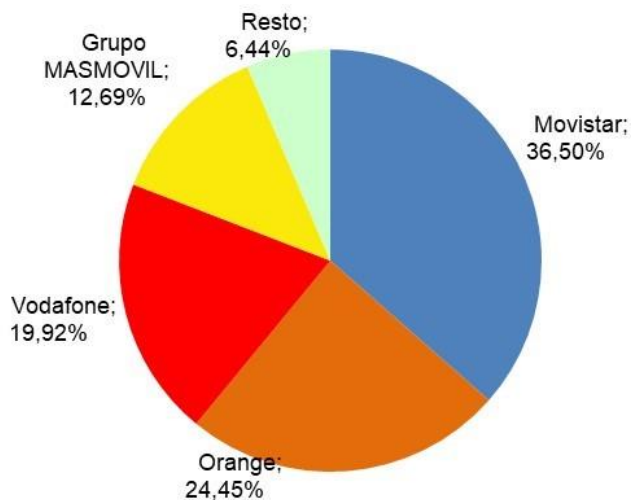
¹ En el total de banda ancha del gráfico se incluyen las líneas de otras tecnologías distintas a DSL, HFC o FTTH, aunque no aparecen desglosadas.

Documento no oficial, destinado a los medios de comunicación y que no vincula a la CNMC. Reproducción permitida solo si se cita la fuente.

Para más información: Tel.+34 91 787 22 04 <http://www.cnm.es> Correo electrónico: <mailto:prensa@cnmc.es>

El 80,9% del total de líneas se concentra en los tres principales operadores, Movistar, Orange (incluido Jazztel) y Vodafone (incluido Ono).

CUOTA DE MERCADO LÍNEAS DE BANDA ANCHA FIJA MAYO 2021². CNMC



Fuente: CNMC

Telefonía

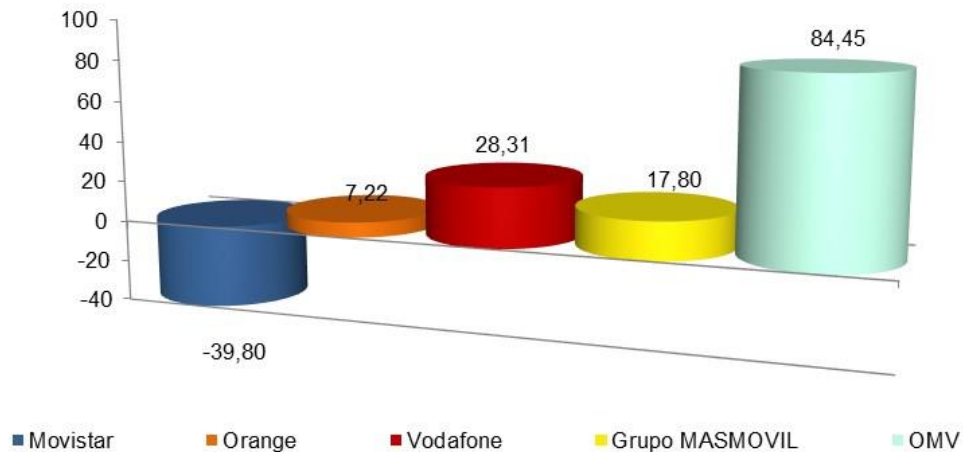
En **telefonía móvil**, se sumaron 97.979 líneas en el mes de mayo. El mes cerró con una cifra de casi 55 millones de líneas móviles, lo que supone un 1,5% más que hace un año.

Las líneas M2M superaron los 8 millones de líneas, un 14,1% más que hace un año.

Los tres principales operadores representaron el 74,9% del total de líneas móviles del mercado.

² Vodafone incluye los datos de Ono y Orange incluye los de Jazztel. Grupo MASMOVIL incluye los datos de Mas Móvil, Yoigo, Pepephone y Xtra Telecom. Se incluyen las líneas de otras tecnologías distintas a DSH, HFC o FTTH.

GANANCIA NETA MENSUAL LÍNEAS MÓVILES MAYO 2021³ (miles). CNMC



Fuente: CNMC

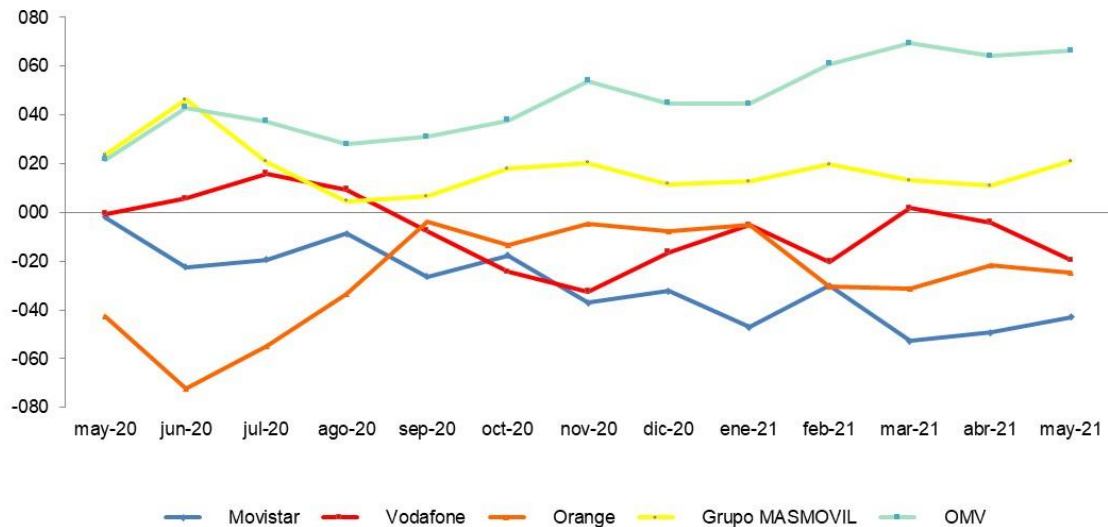
En mayo se portaron 546.796 números móviles. Grupo MASMOVIL y los OMV registraron saldos netos de portabilidad positivos, mientras que Vodafone, Orange y Movistar presentaron saldos negativos.

³ Vodafone incluye los datos de Ono y Orange incluye los de Jazztel. Grupo MASMOVIL incluye los datos de Mas Móvil, Yoigo y Pepephone. Además, a partir de febrero de 2017, Grupo MASMOVIL incluye los datos del OMV LlamaYA tras la adquisición de su cartera de clientes a finales de enero de 2017, a partir de diciembre de 2018 incluye los datos del OMV Lebara tras la adquisición de su cartera de clientes en noviembre de 2018, a partir de julio de 2019 incluye los datos del OMV Hits Mobile y a partir de junio de 2020 incluye los datos del OMV Lycamobile. Los datos de los operadores móviles de red incluyen los correspondientes a los OMV y a las marcas comerciales que son de su propiedad (Orange incluye los datos de República Móvil a partir de diciembre de 2019).

Documento no oficial, destinado a los medios de comunicación y que no vincula a la CNMC. Reproducción permitida solo si se cita la fuente.

Para más información: Tel.+34 91 787 22 04 <http://www.cnmc.es> Correo electrónico: <mailto:prensa@cnmc.es>

EVOLUCIÓN MENSUAL DEL SALDO NETO DE PORTABILIDAD MÓVIL POR OPERADOR⁴ (miles). CNMC



El total de **líneas telefónicas fijas** cayó en 65.344; el mes cerró con un total de 18,77 millones de líneas. Se portaron 171.985 líneas.

El servicio de acceso indirecto NEBA (FTTH y cobre) perdió 8.781 líneas durante el mes de mayo. Del total de 938.625 líneas, 885.152 son de fibra. El mes de mayo finalizó con 1.881.642 líneas de NEBA local.

[CNMCData](#)

⁴ Vodafone incluye los datos de Ono desde julio de 2014 y Orange incluye los de Jazztel desde agosto de 2015. Grupo MASMOVIL incluye los datos de Mas Móvil, Yoigo y Pepephone desde octubre de 2016. Además, a partir de febrero de 2017, Grupo MASMOVIL incluye los datos del OMV LlamaYA tras la adquisición de su cartera de clientes a finales de enero de 2017, a partir de diciembre de 2018 incluye los datos del OMV Lebara tras la adquisición de su cartera de clientes en noviembre de 2018, a partir de julio de 2019 incluye los datos del OMV Hits Mobile y a partir de junio de 2020 incluye los datos del OMV Lycamobile. Los datos de los operadores móviles de red incluyen los correspondientes a los OMV que son de su propiedad.

Documento no oficial, destinado a los medios de comunicación y que no vincula a la CNMC. Reproducción permitida solo si se cita la fuente.