

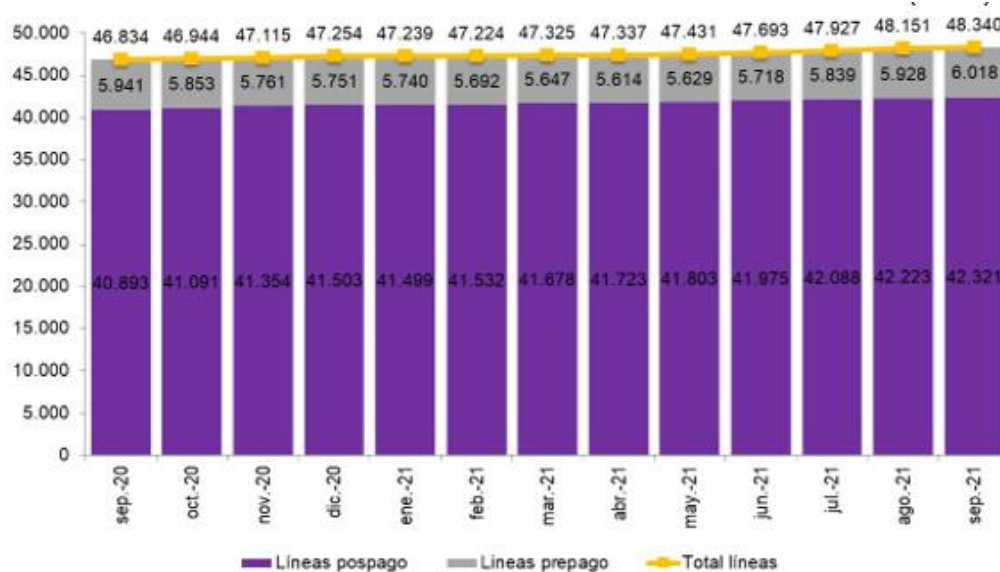
## ESTADÍSTICAS TELECOMUNICACIONES – SEPTIEMBRE 2021

### El 87% de las líneas móviles tienen acceso a Internet

- En septiembre se sumaron 188.510 líneas de voz con banda ancha móvil.
- La portabilidad se recuperó tras los meses de verano y sumó 836.806 cambios de operador (entre fija y móvil).

**Madrid, 17 de noviembre de 2021.-** Las líneas móviles de voz con banda ancha cerraron el mes de septiembre con un total de 48,34 millones de líneas, un 3,2% más que en el mismo mes de 2020. Eso supone que el 87% de las líneas móviles ya tenía acceso a Internet, según los últimos datos publicados en [CNMCData](https://www.cnmc.es/CNMCData).

### EVOLUCIÓN DEL PARQUE DE VOZ CON BANDA ANCHA MÓVIL<sup>1</sup> (miles)

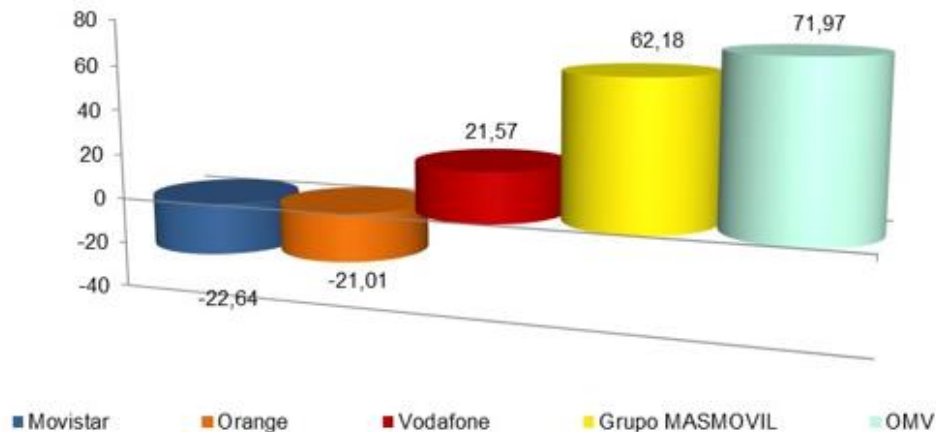


En total, las líneas de telefonía móvil sumaron 112.078 nuevas líneas en septiembre hasta llegar a los 55,54 millones (un 1% más que hace un año).

Los tres principales operadores representaron el 74,3% del total de líneas móviles del mercado.

<sup>1</sup> No se incluyen las líneas exclusivas de datos.

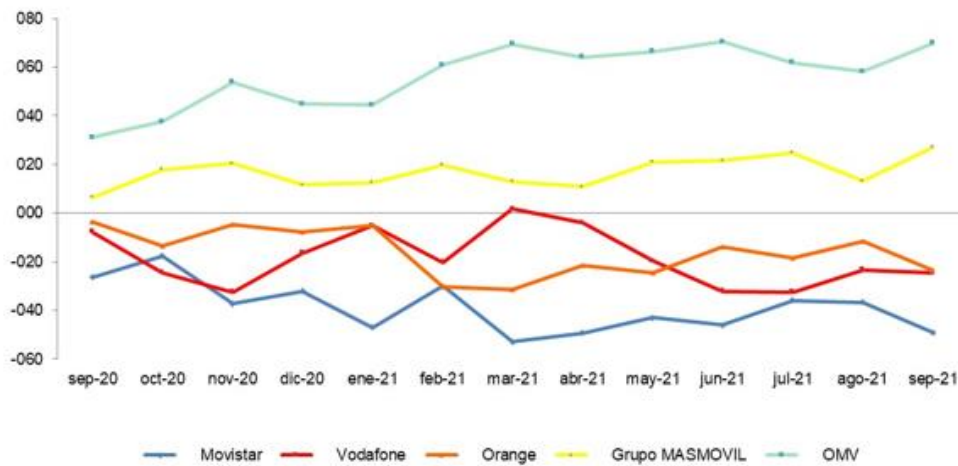
## GANANCIA NETA MENSUAL LÍNEAS MÓVILES SEPTIEMBRE 2021<sup>2</sup> (miles)



La **portabilidad móvil** se recuperó en septiembre y registró 661.083 cambios de operador. Grupo MASMOVIL y los OMV se anotaron saldos netos de portabilidad positivos, mientras que Vodafone, Orange y Movistar presentaron saldos negativos.

<sup>2</sup>Vodafone incluye los datos de Ono y Orange incluye los de Jazztel. Grupo MASMOVIL incluye los datos de Mas Móvil, Yoigo y Pepephone. Además, a partir de febrero de 2017, Grupo MASMOVIL incluye los datos del OMV LlamaYA tras la adquisición de su cartera de clientes a finales de enero de 2017, a partir de diciembre de 2018 incluye los datos del OMV Lebara tras la adquisición de su cartera de clientes en noviembre de 2018, a partir de julio de 2019 incluye los datos del OMV Hits Mobile, a partir de junio de 2020 incluye los datos del OMV Lycamobile y a partir de agosto de 2021 incluye los datos de Euskaltel. Los datos de los operadores móviles de red incluyen los correspondientes a los OMV y a las marcas comerciales que son de su propiedad (Orange incluye los datos de República Móvil a partir de diciembre de 2019).

## EVOLUCIÓN MENSUAL DEL SALDO NETO DE PORTABILIDAD MÓVIL POR OPERADOR<sup>3</sup> (miles)



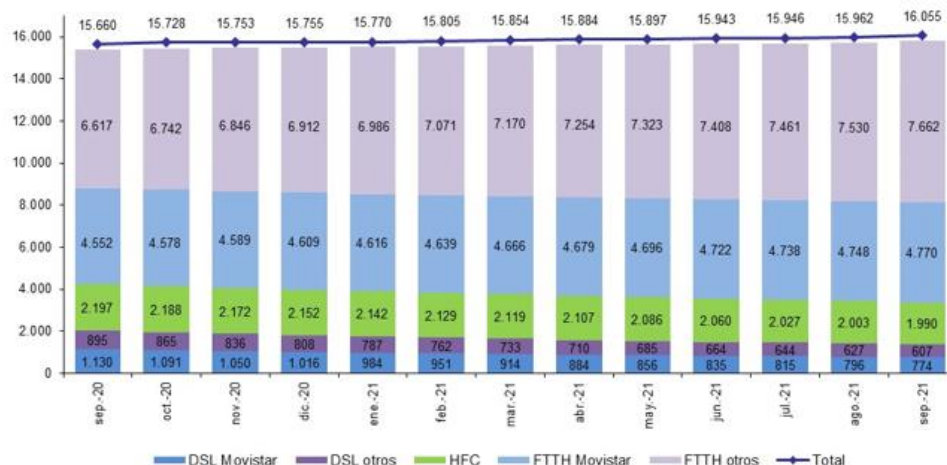
### Banda ancha fija

Septiembre sumó 93.203 nuevas líneas de **banda ancha fija** hasta un total de 16,06 millones. El total de líneas de **fibra óptica hasta el hogar (FTTH)** alcanzó los 12,4 millones, con un crecimiento mensual de 153.684 líneas. El 38,4% del total de líneas FTTH corresponde a Movistar, con un parque de 4,8 millones de líneas.

A nivel anual, respecto a septiembre de 2020, destaca el aumento de 1,3 millones de líneas FTTH frente a la pérdida de 0,6 millones de líneas con tecnología DSL.

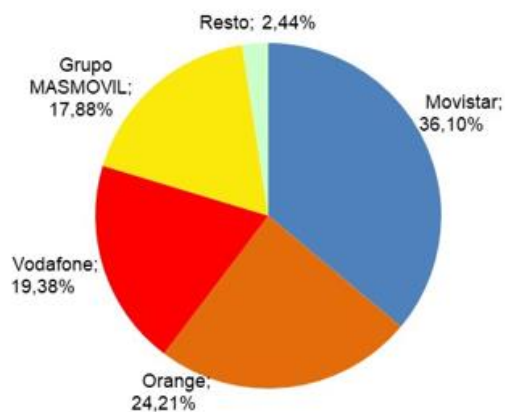
<sup>3</sup> Vodafone incluye los datos de Ono desde julio de 2014 y Orange incluye los de Jazztel desde agosto de 2015. Grupo MASMOVIL incluye los datos de Mas Móvil, Yoigo y Pepephone desde octubre de 2016. Además, a partir de febrero de 2017, Grupo MASMOVIL incluye los datos del OMV LlamaYA tras la adquisición de su cartera de clientes a finales de enero de 2017, a partir de diciembre de 2018 incluye los datos del OMV Lebara tras la adquisición de su cartera de clientes en noviembre de 2018, a partir de julio de 2019 incluye los datos del OMV Hits Mobile, a partir de junio de 2020 incluye los datos del OMV Lycamobile y a partir de agosto de 2021 incluye los datos de Euskaltel. Los datos de los operadores móviles de red incluyen los correspondientes a los OMV que son de su propiedad.

### EVOLUCIÓN LÍNEAS DE BANDA ANCHA FIJA POR TECNOLOGÍA<sup>4</sup> (miles)



El 79,7% del total de líneas se concentra en los tres principales operadores, Movistar, Orange (incluido Jazztel) y Vodafone (incluido Ono).

### CUOTA DE MERCADO LÍNEAS DE BANDA ANCHA FIJA SEPTIEMBRE 2021<sup>5</sup>



<sup>4</sup> En el total de banda ancha del gráfico se incluyen las líneas de otras tecnologías distintas a DSL, HFC o FTTH, aunque no aparecen desglosadas.

<sup>5</sup> Vodafone incluye los datos de Ono y Orange incluye los de Jazztel. Grupo MASMOVIL incluye los datos de Mas Móvil, Yoigo, Pepephone, Xtra Telecom y Euskaltel. Se incluyen las líneas de otras tecnologías distintas a DSL, HFC o FTTH.

En septiembre, se perdieron 7.392 **líneas fijas**. El mes cerró con un total de 18,64 millones de líneas. Se portaron 175.723 números fijos.

El servicio de acceso indirecto **NEBA** (FTTH y cobre) ganó en septiembre 20.822 líneas y acumula 974.678 líneas, de las cuales 926.887 son de fibra. El mes de septiembre finalizó con 1,98 millones de líneas de NEBA local.

[CNMCData](#)