

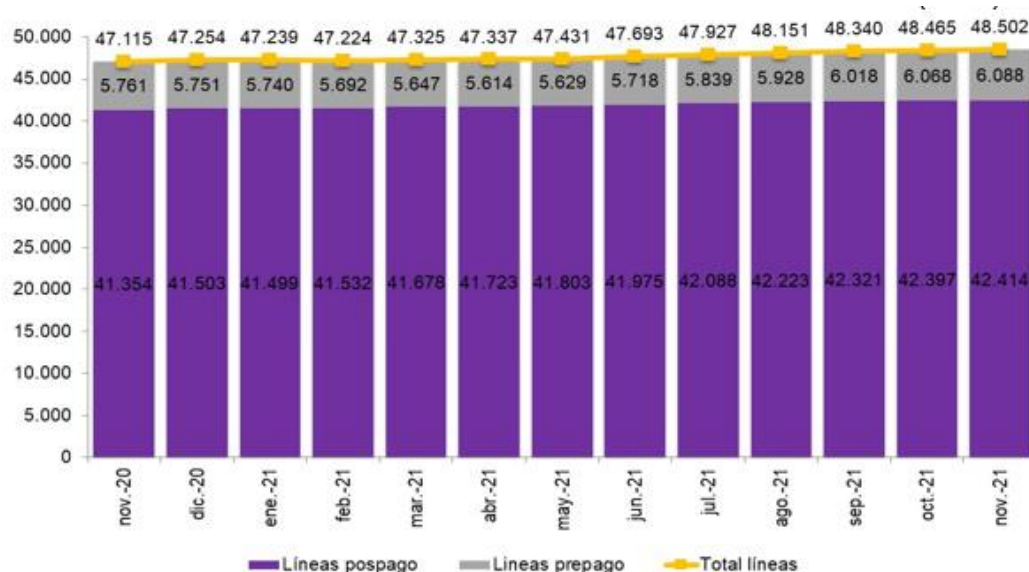
ESTADÍSTICAS TELECOMUNICACIONES – NOVIEMBRE 2021

El 87% de las líneas móviles tienen acceso a Internet

- En noviembre se sumaron casi 75 mil líneas móviles y más de 37 mil de voz con banda ancha móvil.
- El total de líneas de **fibra óptica hasta el hogar (FTTH)** alcanzó los 12,6 millones.

Madrid, 18 de enero de 2022.- Las líneas móviles de voz con banda ancha cerraron el mes de noviembre de 2021 con un total de 48,5 millones de líneas, un 2,9% más que en el mismo mes de 2020. Eso supone que el 87% de las líneas móviles contaba ya, en esa fecha, con acceso a Internet, según los últimos datos publicados en [CNMCData](https://www.cnmc.es/cnmcdata).

EVOLUCIÓN DEL PARQUE DE VOZ CON BANDA ANCHA MÓVIL¹ (miles)



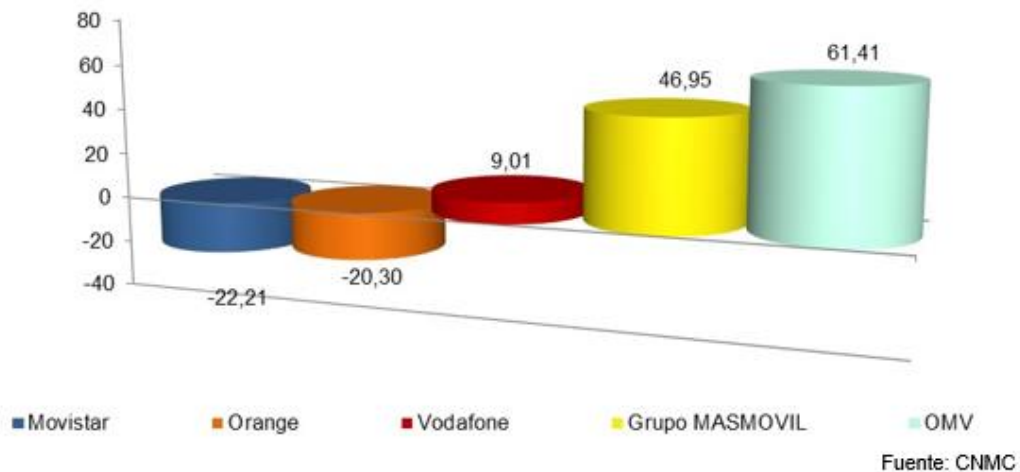
Fuente: CNMC

En total, las **líneas de telefonía móvil** sumaron 74.874 nuevas líneas en noviembre hasta llegar a los 55,72 millones (un 1,6% más que hace un año).

¹ No se incluyen las líneas exclusivas de datos.

Los tres principales operadores representaron el 74% del total de líneas móviles del mercado.

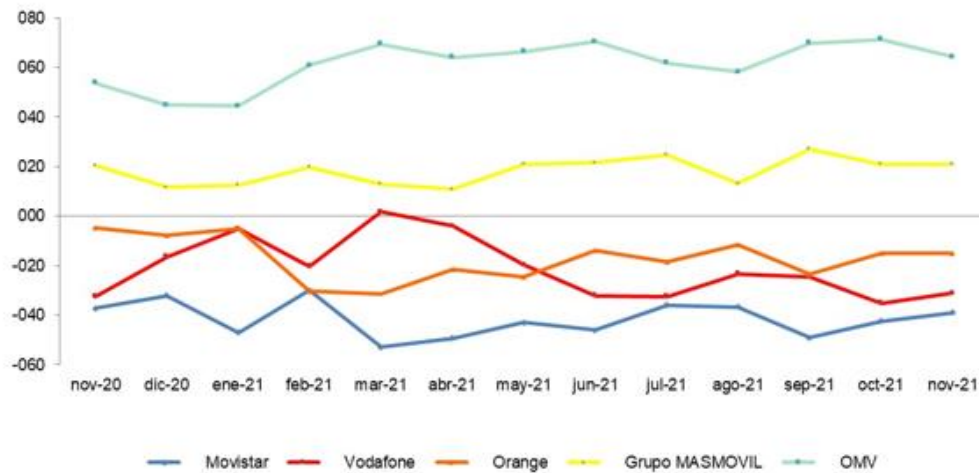
GANANCIA NETA MENSUAL LÍNEAS MÓVILES NOVIEMBRE 2021² (miles)



La **portabilidad móvil** superó los 600 mil cambios de operador. Grupo MASMOVIL y los OMV se anotaron saldos netos de portabilidad positivos, mientras que Vodafone, Orange y Movistar presentaron saldos negativos.

²Vodafone incluye los datos de Ono y Orange incluye los de Jazztel. Grupo MASMOVIL incluye los datos de Mas Móvil, Yoigo y Pepephone. Además, a partir de febrero de 2017, Grupo MASMOVIL incluye los datos del OMV LlamaYA tras la adquisición de su cartera de clientes a finales de enero de 2017, a partir de diciembre de 2018 incluye los datos del OMV Lebara tras la adquisición de su cartera de clientes en noviembre de 2018, a partir de julio de 2019 incluye los datos del OMV Hits Mobile, a partir de junio de 2020 incluye los datos del OMV Lycamobile y a partir de agosto de 2021 incluye los datos de Euskaltel. Los datos de los operadores móviles de red incluyen los correspondientes a los OMV y a las marcas comerciales que son de su propiedad (Orange incluye los datos de República Móvil a partir de diciembre de 2019).

EVOLUCIÓN MENSUAL DEL SALDO NETO DE PORTABILIDAD MÓVIL POR OPERADOR³ (miles)



Fuente: CNMC

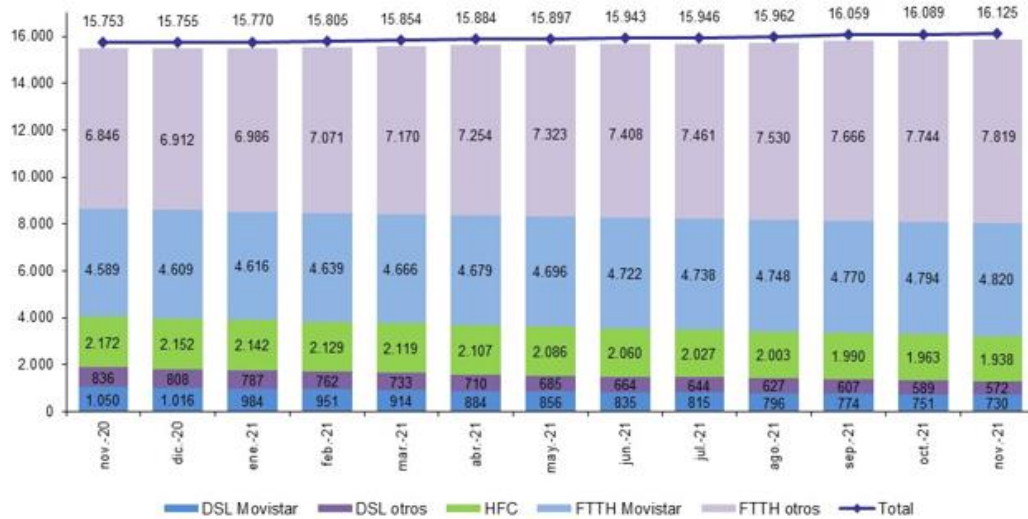
Banda ancha fija

Noviembre sumó 35.985 nuevas líneas de **banda ancha fija** hasta un total de 16,13 millones. El total de líneas de **fibra óptica hasta el hogar (FTTH)** alcanzó los 12,6 millones, con un crecimiento mensual de 101.014 líneas. El 38,1% del total de líneas FTTH corresponde a Movistar, con un parque de 4,8 millones de líneas.

A nivel anual, respecto a noviembre de 2020, destaca el aumento de 1,2 millones de líneas FTTH frente a la pérdida de 0,6 millones de líneas con tecnología DSL.

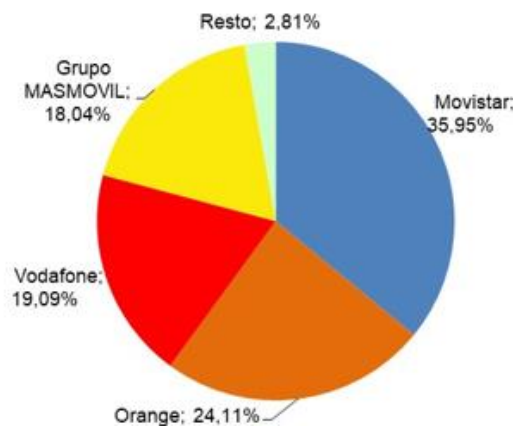
³ Vodafone incluye los datos de Ono desde julio de 2014 y Orange incluye los de Jazztel desde agosto de 2015. Grupo MASMOVIL incluye los datos de Mas Móvil, Yoigo y Pepephone desde octubre de 2016. Además, a partir de febrero de 2017, Grupo MASMOVIL incluye los datos del OMV LlamaYA tras la adquisición de su cartera de clientes a finales de enero de 2017, a partir de diciembre de 2018 incluye los datos del OMV Lebara tras la adquisición de su cartera de clientes en noviembre de 2018, a partir de julio de 2019 incluye los datos del OMV Hits Mobile, a partir de junio de 2020 incluye los datos del OMV Lycamobile y a partir de agosto de 2021 incluye los datos de Euskaltel. Los datos de los operadores móviles de red incluyen los correspondientes a los OMV que son de su propiedad.

EVOLUCIÓN LÍNEAS DE BANDA ANCHA FIJA POR TECNOLOGÍA⁴ (miles)



El 79,1% del total de líneas se concentra en los tres principales operadores, Movistar, Orange (incluido Jazztel) y Vodafone (incluido Ono).

CUOTA DE MERCADO LÍNEAS DE BANDA ANCHA FIJA NOVIEMBRE 2021⁵



⁴ En el total de banda ancha del gráfico se incluyen las líneas de otras tecnologías distintas a DSL, HFC o FTTH, aunque no aparecen desglosadas.

⁵ Vodafone incluye los datos de Ono y Orange incluye los de Jazztel. Grupo MASMOVIL incluye los datos de Mas Móvil, Yoigo, Pepephone, Xtra Telecom y Euskaltel. Se incluyen las líneas de otras tecnologías distintas a DSL, HFC o FTTH.

En noviembre, se perdieron algo más de 31 mil **líneas fijas**. El mes cerró con un total de 18,57 millones de líneas. Se portaron 177 mil números fijos.

El servicio de acceso indirecto **NEBA** (FTTH y cobre) ganó en noviembre 2.416 líneas y acumula 994.066 líneas, de las cuales 948.577 son de fibra. El mes de noviembre finalizó con 2.012.692 líneas de NEBA local.

[CNMCData](#)