

ESTADÍSTICAS TELECOMUNICACIONES – MARZO 2022

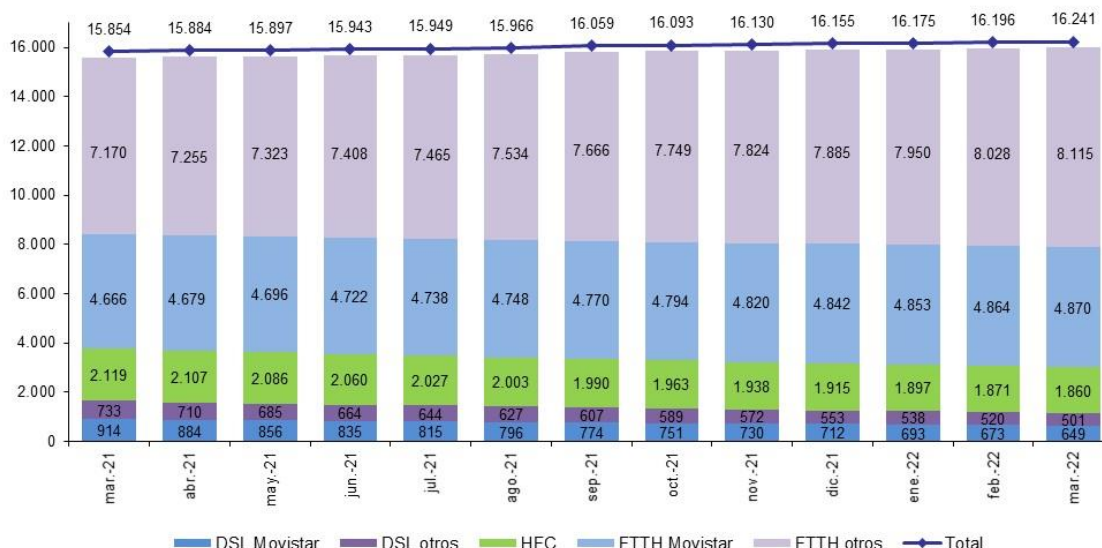
Las líneas de fibra óptica (FTTH) alcanzan los 13 millones en España

- En marzo se portaron 628.536 números móviles y 199.256 números fijos.
- Aumentaron en 386.323 las líneas de voz con banda ancha móvil.

Madrid, 19 de mayo de 2022.- Las conexiones de fibra óptica hasta el hogar (FTTH) alcanzaron los 13 millones de líneas a finales de marzo de 2022, según los datos referentes al mercado de las telecomunicaciones que publicamos en [CNMCData](#).

El crecimiento mensual fue de 92.932 líneas. El 37,5% del total de líneas FTTH corresponde a Movistar, con un parque de 4,9 millones de líneas. A nivel anual, respecto a marzo de 2021, destaca el aumento de 1,1 millones de líneas FTTH frente a la pérdida de 0,5 millones de líneas con tecnología DSL.

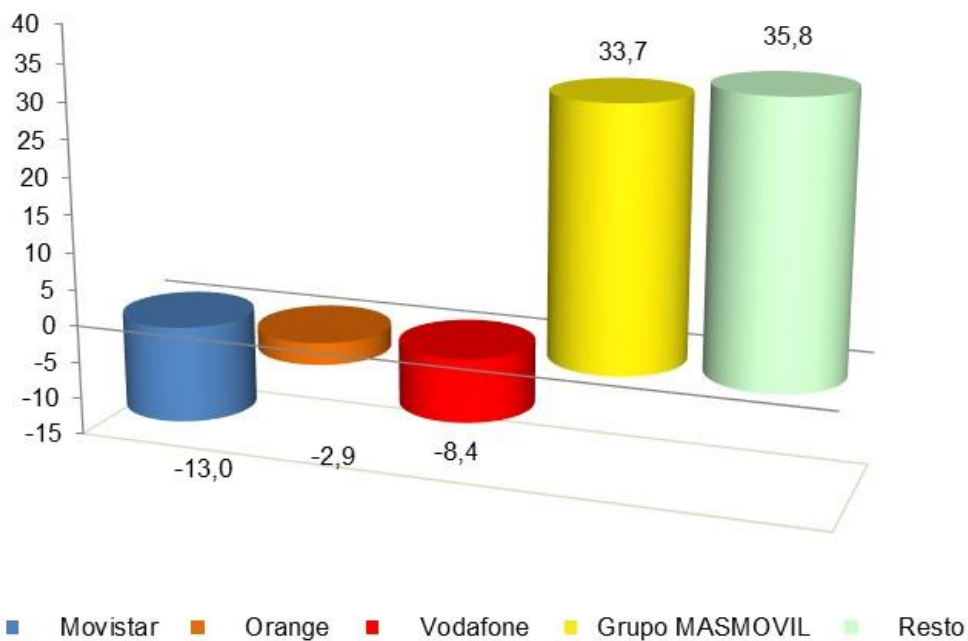
EVOLUCIÓN LÍNEAS DE BANDA ANCHA FIJA POR TECNOLOGÍA¹ (miles)



¹ En el total de banda ancha del gráfico se incluyen las líneas de otras tecnologías distintas a DSL, HFC o FTTH, aunque no aparecen desglosadas.

El 78,1% del total de líneas todavía se concentra en los tres principales operadores, Movistar, Orange (incluido Jazztel) y Vodafone (incluido Ono), aunque los tres perdieron líneas en marzo.

GANANCIA MENSUAL LÍNEAS BANDA ANCHA FIJA MARZO 2022² (miles)

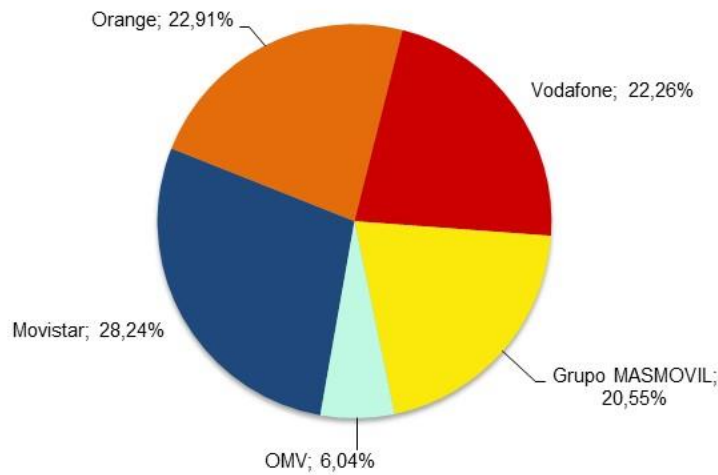


Telefonía móvil

El parque de líneas móviles ganó 230.189 líneas en marzo. El mes cerró con una cifra de 56,23 millones de líneas, lo que supone un 2,5% más que hace un año. En el tercer mes de 2022, los tres principales operadores representaron el 73,4% del total de líneas móviles del mercado.

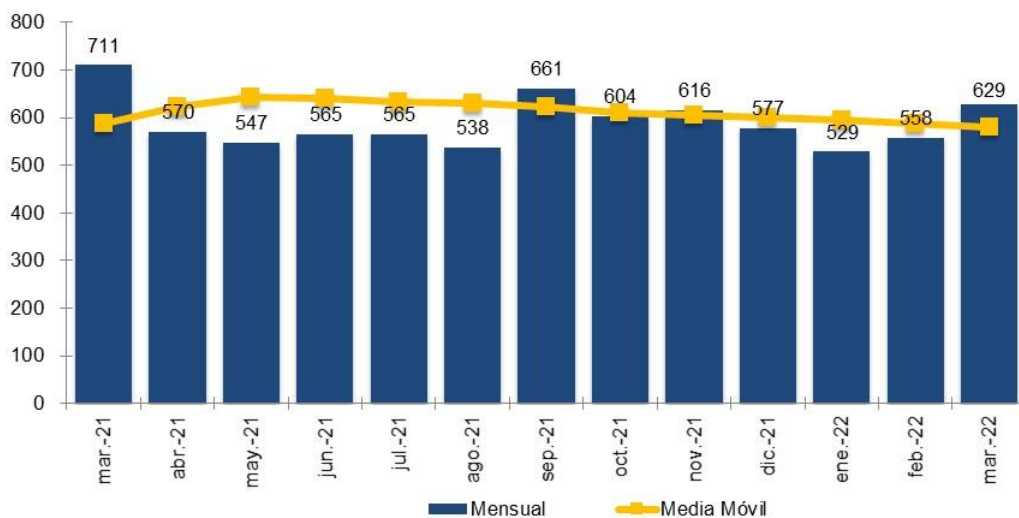
² Vodafone incluye los datos de Ono y Orange incluye los de Jazztel. Grupo MASMOVIL incluye los datos de Mas Móvil, Yoigo, Pepephone, Xtra Telecom y Euskaltel. Se incluyen las líneas de otras tecnologías distintas a DSL, HFC o FTTH.

CUOTA DE MERCADO LÍNEAS MÓVILES MARZO 2022³



En marzo se portaron 628.536 números móviles, lo que supone un 11,5% menos que el volumen registrado en el mismo mes de 2021. Grupo MASMOVIL y los OMV registraron saldos netos de portabilidad positivos, mientras que Vodafone, Orange y Movistar presentaron saldos negativos.

EVOLUCIÓN MENSUAL DE LA PORTABILIDAD Y MEDIA MÓVIL (miles)



Las líneas **móviles de voz con banda ancha** aumentaron en 386.323 y cerraron el mes de marzo con un total de 49,23 millones de líneas, un 4% más que en el mismo mes de 2021.

El total de **líneas de telefonía fija** cayó en 59.128. El mes cerró con un total de 18,36 millones. Se portaron 199.256 números fijos, un 5,6% menos que en el mismo mes del año anterior.

El servicio de acceso indirecto **NEBA** (FTTH y cobre) ganó este mes 112 líneas y acumula 1.010.654 líneas, de las cuales 971.114 son de fibra. El mes de marzo finalizó con 2.093.592 líneas de NEBA local.

[CNMCData](#)