

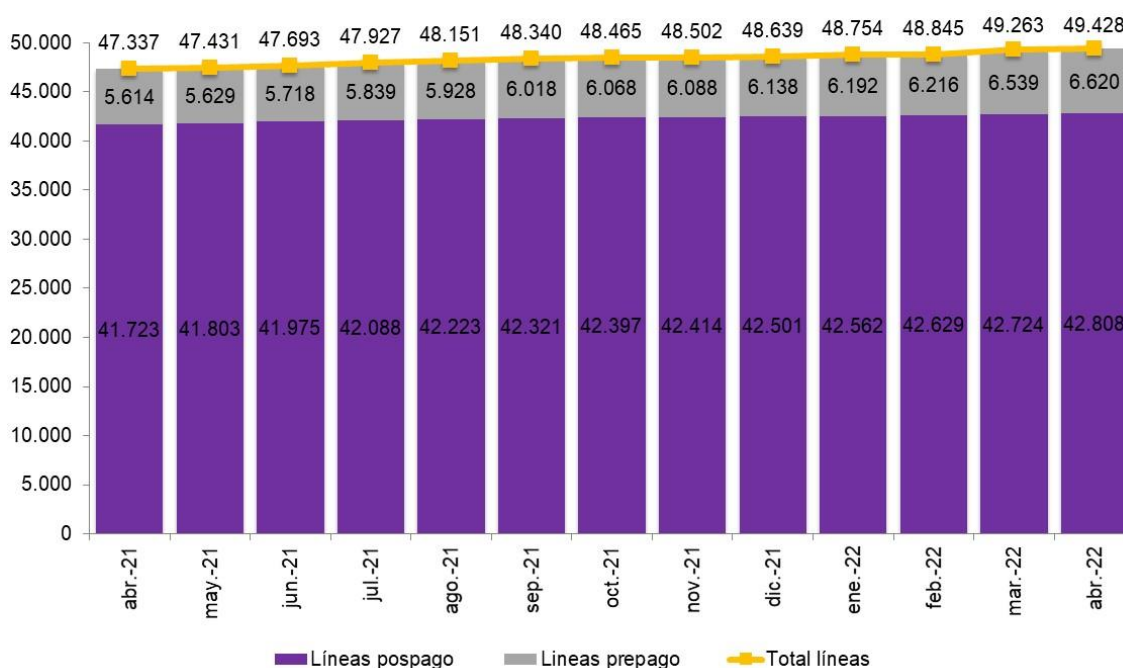
## ESTADÍSTICAS TELECOMUNICACIONES – ABRIL 2022

### El 87,8% de las líneas móviles tienen acceso a Internet

- En abril se sumaron 85.138 líneas móviles y 165.408 de voz con banda ancha móvil.
- El total de líneas de **fibra óptica hasta el hogar (FTTH)** alcanzó los 13,1 millones.

**Madrid, 29 de junio de 2022.-** Las líneas **móviles de voz con banda ancha** cerraron el mes de abril de 2022 con un total de 49,4 millones de líneas, un 4,4% más que en el mismo mes de 2021, después de sumar 165.408 líneas. Eso supone que el 87,8% de las líneas móviles contaba ya, en esa fecha, con acceso a Internet, según los últimos datos publicados en [CNMCData](#).

### EVOLUCIÓN DEL PARQUE DE VOZ CON BANDA ANCHA MÓVIL<sup>1</sup> (miles)



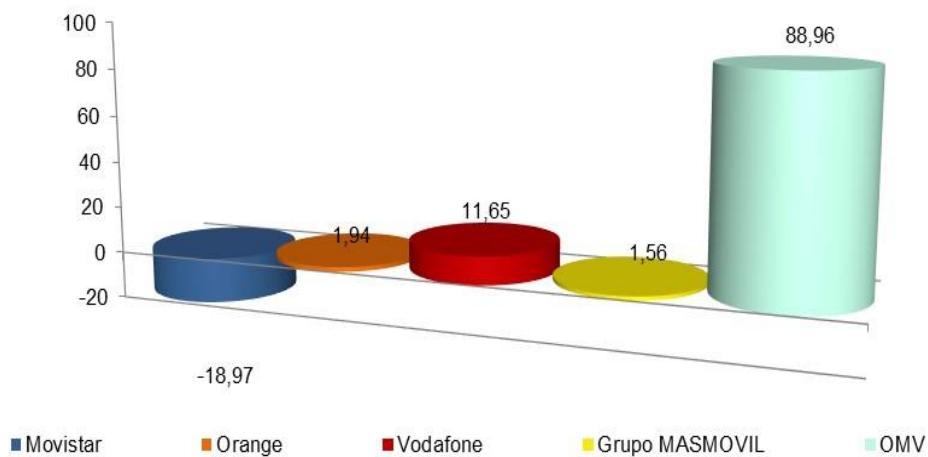
<sup>1</sup> No se incluyen las líneas exclusivas de datos.

INTERNA

En total, las **líneas de telefonía móvil** sumaron 85.138 líneas en abril hasta llegar a los 56,3 millones (un 2,6% más que hace un año).

Los tres principales operadores representaron el 73,3% del total de líneas móviles del mercado.

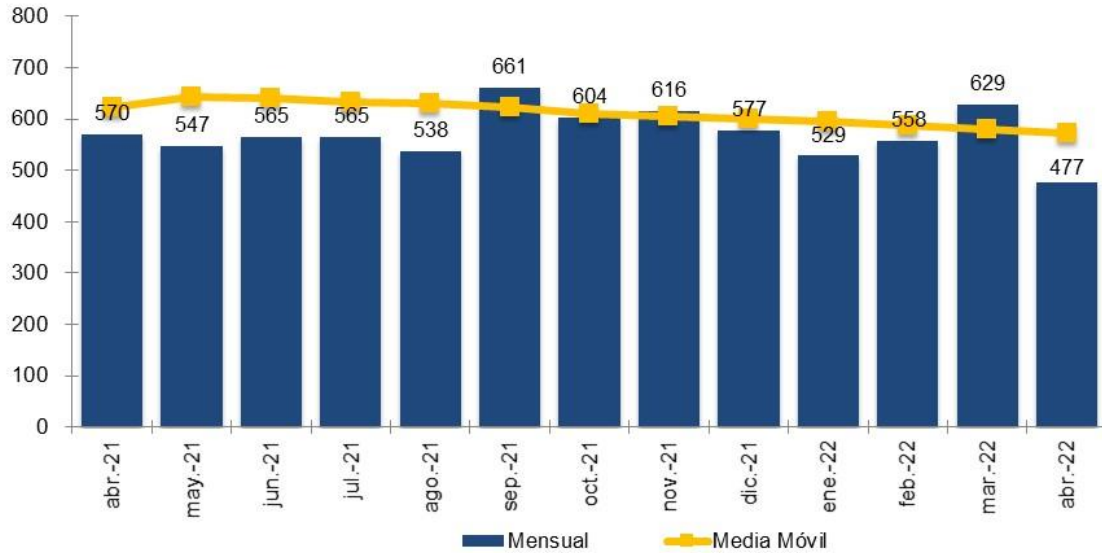
### GANANCIA NETA MENSUAL LÍNEAS MÓVILES ABRIL 2022<sup>2</sup> (miles)



En abril se portaron 477.465 números móviles, lo que supone un 16,3% menos que el volumen registrado en el mismo mes de 2021.

<sup>2.4</sup> Vodafone incluye los datos de Ono y Orange incluye los de Jazztel. Grupo MASMOVIL incluye los datos de Mas Móvil, Yoigo y Pepephone. Además, a partir de febrero de 2017, Grupo MASMOVIL incluye los datos del OMV LlamaYA tras la adquisición de su cartera de clientes a finales de enero de 2017, a partir de diciembre de 2018 incluye los datos del OMV Lebara tras la adquisición de su cartera de clientes en noviembre de 2018, a partir de julio de 2019 incluye los datos del OMV Hits Mobile, a partir de junio de 2020 incluye los datos del OMV Lycamobile y a partir de agosto de 2021 incluye los datos de Euskaltel. Los datos de los operadores móviles de red incluyen los correspondientes a los OMV y a las marcas comerciales que son de su propiedad (Orange incluye los datos de República Móvil a partir de diciembre de 2019).

## EVOLUCIÓN MENSUAL DE LA PORTABILIDAD Y MEDIA MÓVIL (miles)

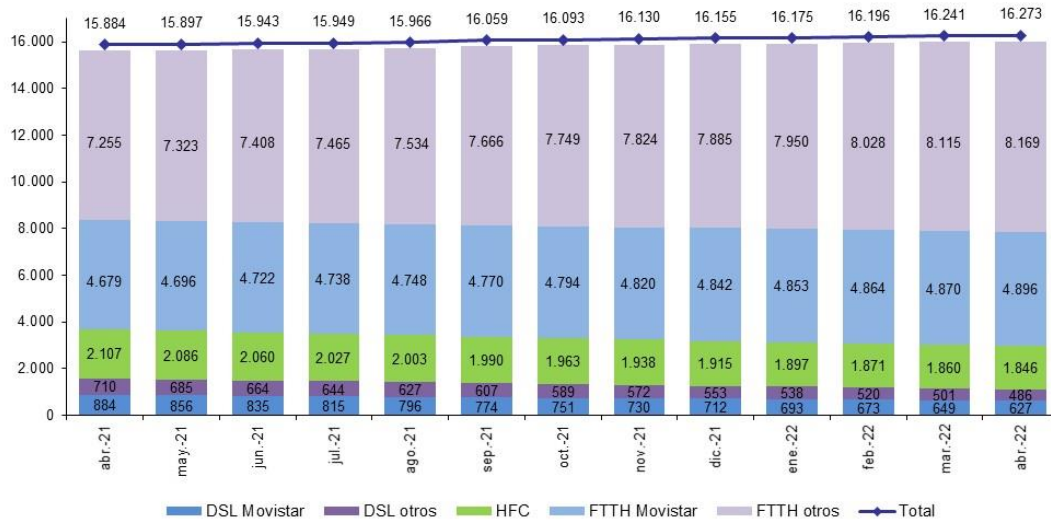


### Banda ancha fija

En abril, el total de líneas FTTH alcanzó los 13,1 millones, con un crecimiento mensual de 79.640 líneas. El 37,5% del total de líneas FTTH corresponde a Movistar, con un parque de 4,9 millones de líneas.

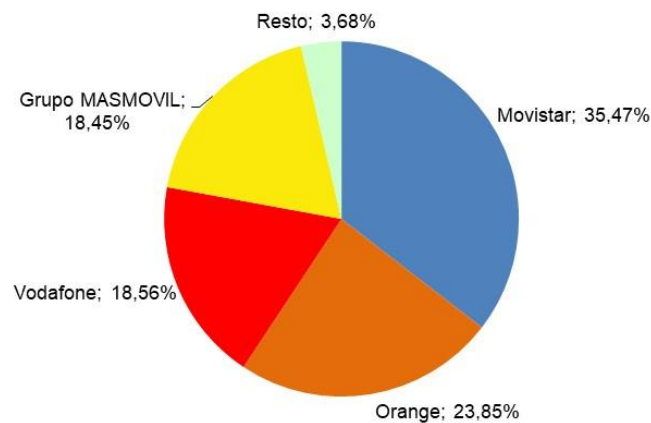
A nivel anual, respecto a abril de 2021, destaca el aumento de 1,1 millones de líneas FTTH frente a la pérdida de 0,5 millones de líneas con tecnología DSL.

### EVOLUCIÓN LÍNEAS DE BANDA ANCHA FIJA POR TECNOLOGÍA<sup>3</sup> (miles)



El 77,9% del total de líneas se concentra en los tres principales operadores, Movistar, Orange (incluido Jazztel) y Vodafone (incluido Ono).

### CUOTA DE MERCADO LÍNEAS DE BANDA ANCHA FIJA ABRIL 2022<sup>4</sup>



<sup>3</sup> En el total de banda ancha del gráfico se incluyen las líneas de otras tecnologías distintas a DSL, HFC o FTTH, aunque no aparecen desglosadas.

<sup>4</sup> Vodafone incluye los datos de Ono y Orange incluye los de Jazztel. Grupo MASMOVIL incluye los datos de Mas Móvil, Yoigo, Pepephone, Xtra Telecom y Euskaltel. Se incluyen las líneas de otras tecnologías distintas a DSL, HFC o FTTH.

En abril, se perdieron casi 56 mil **líneas fijas**. El mes cerró con un total de 18,3 millones de líneas. Se portaron 135 mil números fijos.

El servicio de acceso indirecto **NEBA** (FTTH y cobre) ganó 6.418 líneas y acumula 1.017.072 líneas, de las cuales 979.461 son de fibra. El mes de abril finalizó con 2.096.951 líneas de NEBA local.

[CNMCData](#)