

ESTADÍSTICAS TELECOMUNICACIONES – MAYO 2022

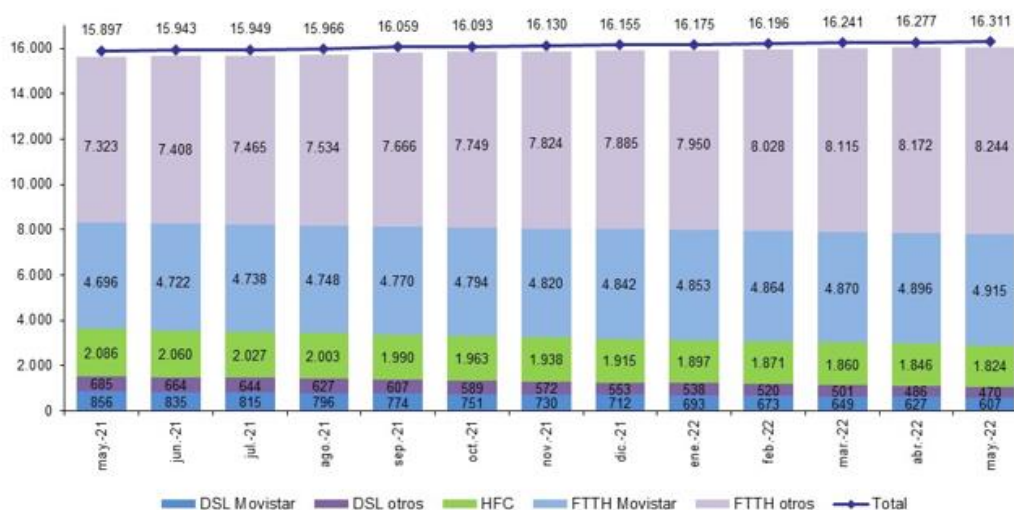
**Las líneas activas de fibra óptica (FTTH) alcanzan los 13,2 millones en España**

- El 77,6% del total de líneas de banda ancha fija y el 73,1% de las líneas móviles todavía se concentran en los tres principales operadores: Movistar, Orange (incluido Jazztel) y Vodafone (incluido Ono).
- En mayo se portaron 523.707 números móviles y 143.136 números fijos.

**Madrid, 26 de julio de 2022.-** Las contrataciones de fibra óptica hasta el hogar (FTTH) alcanzaron los 13,2 millones de líneas a finales de mayo de 2022, según los datos referentes al mercado de las telecomunicaciones que publicamos en [CNMCData](#).

El crecimiento mensual fue de 90.831 líneas. El 37,4% del total de líneas FTTH corresponde a Movistar, con un parque de 4,9 millones de líneas. A nivel anual, respecto a mayo de 2021, destaca el aumento de 1,1 millones de líneas FTTH frente a la pérdida de 0,5 millones de líneas con tecnología DSL.

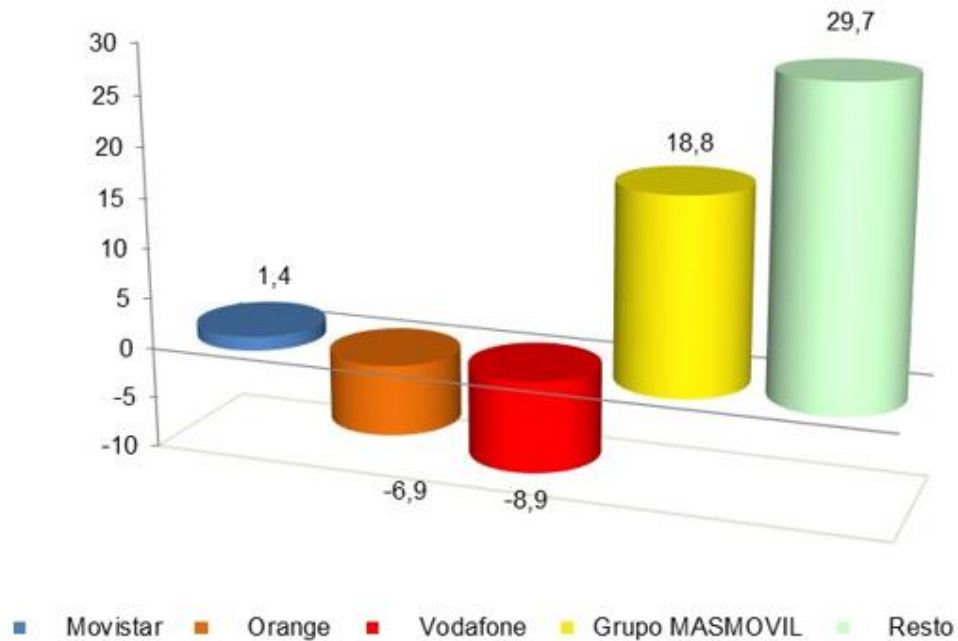
**EVOLUCIÓN LÍNEAS DE BANDA ANCHA FIJA POR TECNOLOGÍA<sup>1</sup> (miles)**



<sup>1</sup> En el total de banda ancha del gráfico se incluyen las líneas de otras tecnologías distintas a DSL, HFC o FTTH, aunque no aparecen desglosadas.

El 77,6% del total de líneas todavía se concentra en los tres principales operadores, Movistar, Orange (incluido Jazztel) y Vodafone (incluido Ono).

**GANANCIA MENSUAL LÍNEAS BANDA ANCHA FIJA MAYO 2022<sup>2</sup> (miles)**



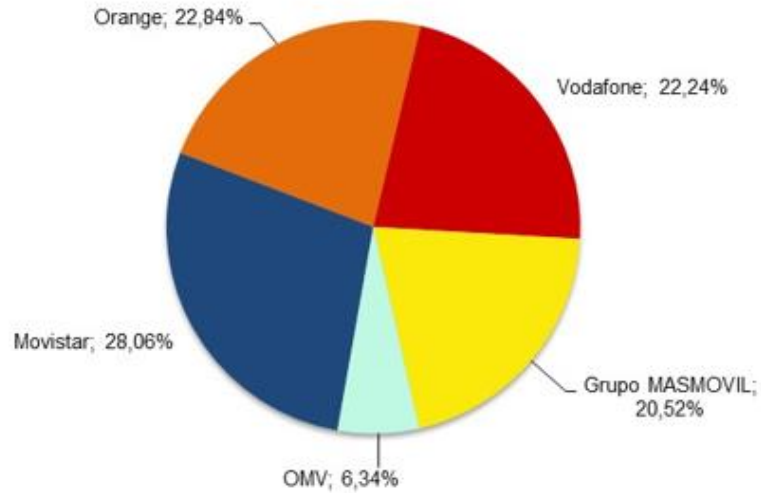
## Telefonía móvil

El parque de líneas móviles ganó 168.299 líneas en mayo. El mes cerró con una cifra de 56,49 millones de líneas móviles, lo que supone un 2,7% más que hace un año.

En mayo, los tres principales operadores representaron el 73,1% del total de líneas móviles del mercado.

<sup>2</sup> Vodafone incluye los datos de Ono y Orange incluye los de Jazztel. Grupo MASMOVIL incluye los datos de Mas Móvil, Yoigo, Pepephone, Xtra Telecom y Euskaltel. Se incluyen las líneas de otras tecnologías distintas a DSL, HFC o FTTH.

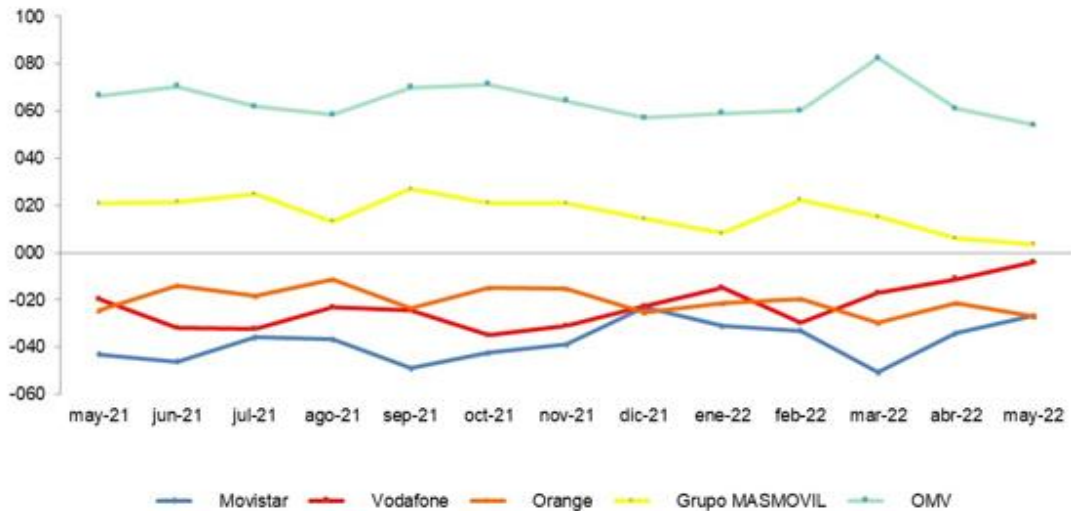
**CUOTA DE MERCADO LÍNEAS MÓVILES MAYO 2022<sup>3</sup>**



En mayo se portaron 523.707 números móviles, lo que supone un 4,2% menos que el volumen registrado en el mismo mes de 2021.

Grupo MASMOVIL y los OMV registraron saldos netos de portabilidad positivos, mientras que Vodafone, Orange y Movistar presentaron saldos negativos.

**EVOLUCIÓN MENSUAL DEL SALDO NETO DE PORTABILIDAD MÓVIL POR OPERADOR<sup>4</sup>  
(miles)**



Las líneas **móviles de voz con banda ancha** aumentaron en mayo 89.109 líneas y cerraron el mes con un total de 49,52 millones, lo que supone un 4,4% más que en el mismo mes de 2021.

El total de **líneas de telefonía fija** cayó en 48.454. El mes cerró con un total de 18,26 millones. Se portaron 143.136 números fijos, un 16,8% menos que en el mismo mes del año anterior.

El servicio de acceso indirecto NEBA (FTTH y cobre) ganó este mes 12.703 líneas y acumula 1.029.775 líneas, de las cuales 993.834 son de fibra. El mes de mayo finalizó con 2.103.090 líneas de NEBA local.

[CNMCData](#)

<sup>4</sup> Vodafone incluye los datos de Ono desde julio de 2014 y Orange incluye los de Jazztel desde agosto de 2015. Grupo MASMOVIL incluye los datos de Mas Móvil, Yoigo y Pepephone desde octubre de 2016. Además, a partir de febrero de 2017, Grupo MASMOVIL incluye los datos del OMV LlamaYA tras la adquisición de su cartera de clientes a finales de enero de 2017, a partir de diciembre de 2018 incluye los datos del OMV Lebara tras la adquisición de su cartera de clientes en noviembre de 2018, a partir de julio de 2019 incluye los datos del OMV Hits Mobile, a partir de junio de 2020 incluye los datos del OMV Lycamobile y a partir de agosto de 2021 incluye los datos de Euskaltel. Los datos de los operadores móviles de red incluyen los correspondientes a los OMV que son de su propiedad.