

ESTADÍSTICAS TELECOMUNICACIONES – AGOSTO 2022

Las líneas de fibra óptica activas (FTTH) suman 1,1 millones en el último año y superan ya los 13,4 millones en España.

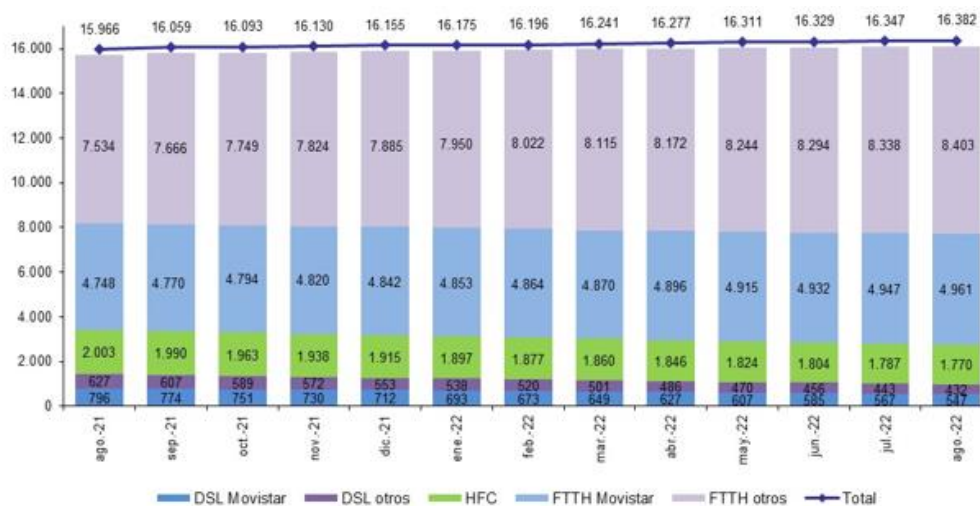
- La FTTH acumuló 79.514 nuevas líneas en agosto.
- Se portaron 500.862 números móviles y 118.707 números fijos.

Madrid, 27 de octubre de 2022.- El total de líneas de fibra óptica hasta el hogar (FTTH) alcanzó en agosto los 13,4 millones de líneas, con 79.514 nuevas contrataciones, según los últimos datos referentes al mercado de las telecomunicaciones que publicamos en el portal [CNMCData](#).

El 37,1% del total de líneas FTTH corresponde a Movistar, con un parque de 4,96 millones de líneas.

A nivel anual, respecto a agosto de 2021, destaca el aumento de 1,1 millones de líneas FTTH, frente a la pérdida de 0,5 millones de líneas con tecnología DSL.

EVOLUCIÓN LÍNEAS DE BANDA ANCHA FIJA POR TECNOLOGÍA¹ (miles)

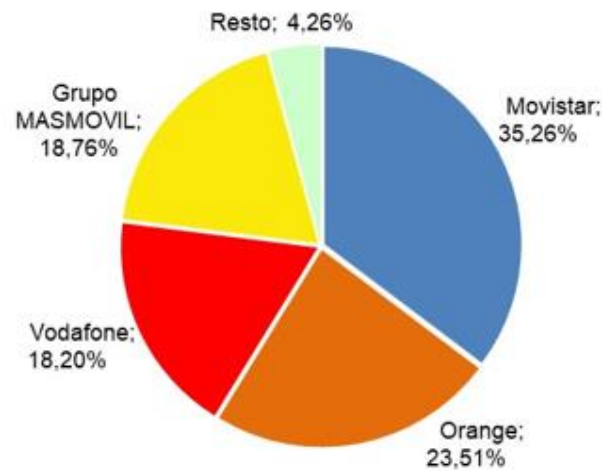


Fuente: CNMC

¹ En el total de banda ancha del gráfico se incluyen las líneas de otras tecnologías distintas a DSL, HFC o FTTH, aunque no aparecen desglosadas.

El 77% del total de líneas se concentró en los tres principales operadores, Movistar, Orange (incluido Jazztel) y Vodafone (incluido Ono).

CUOTA DE MERCADO LÍNEAS DE BANDA ANCHA FIJA AGOSTO 2022 TECNOLOGÍA²



Fuente: CNMC

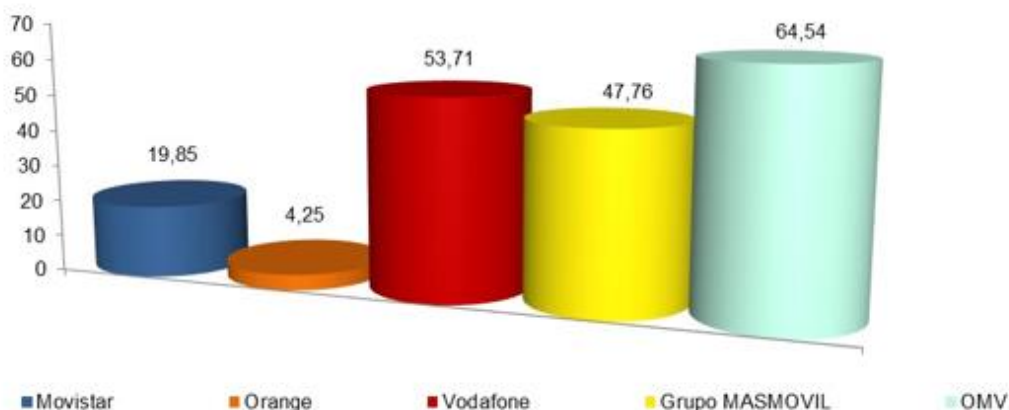
Telefonía móvil.

El parque de líneas móviles ganó 190.116 líneas en agosto. El mes cerró con 57,11 millones de líneas móviles, lo que supone un 3% más que el mismo mes del año pasado.

En agosto, los tres principales operadores representaron el 72,6% del total de líneas móviles del mercado.

² Vodafone incluye los datos de Ono y Orange incluye los de Jazztel. Grupo MASMOVIL incluye los datos de MasMóvil, Yoigo, Pepephone, Xtra Telecom y Euskaltel. Se incluyen las líneas de otras tecnologías distintas a DSL, HFC o FTTH.

GANANCIA NETA MENSUAL LÍNEAS MÓVILES AGOSTO 2022³ (miles)



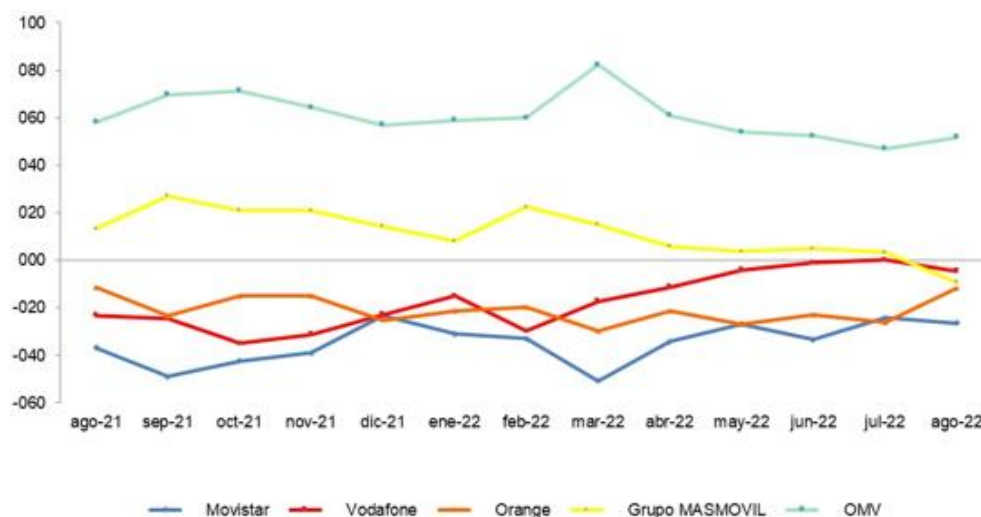
Fuente: CNMC

En agosto se portaron 500.862 números móviles, lo que supone un 6,9% menos que el volumen registrado en el mismo mes de 2021.

Solamente los OMV registraron saldos netos de portabilidad positivos. En cambio, Vodafone, Orange, Grupo MASMOVIL y Movistar presentaron saldos negativos.

^{3,4} Vodafone incluye los datos de Ono y Orange incluye los de Jazztel. Grupo MASMOVIL incluye los datos de Mas Móvil, Yoigo y Pepephone. Además, a partir de febrero de 2017, Grupo MASMOVIL incluye los datos del OMV LlamaYA tras la adquisición de su cartera de clientes a finales de enero de 2017, a partir de diciembre de 2018 incluye los datos del OMV Lebara tras la adquisición de su cartera de clientes en noviembre de 2018, a partir de julio de 2019 incluye los datos del OMV Hits Mobile, a partir de junio de 2020 incluye los datos del OMV Lycamobile y a partir de agosto de 2021 incluye los datos de Euskaltel. Los datos de los operadores móviles de red incluyen los correspondientes a los OMV y a las marcas comerciales que son de su propiedad (Orange incluye los datos de República Móvil a partir de diciembre de 2019).

**EVOLUCIÓN MENSUAL DEL SALDO NETO DE PORTABILIDAD MÓVIL POR OPERADOR⁴
(miles)**



Fuente: CNMC

El parque de voz con **banda ancha móvil** ganó en agosto 4.979 líneas. El mes cerró con un total de 49,52 millones de líneas. Esto supone un 2,9% más que en el mismo mes de 2021.

El total de líneas de **telefonía fija** cerró con 18,19 millones de líneas, con 3.494 líneas menos en el mes. Se portaron 118.707 números fijos, un 9,8% menos que en el mismo mes del año anterior.

El servicio de **acceso indirecto NEBA** (FTTH y cobre) ganó este mes 9.932 líneas y acumula 1.033.009 líneas, de las cuales 1.000.461 son de fibra. El mes de agosto finalizó con 2.135.806 líneas de NEBA local.

CNMCData

⁴ Vodafone incluye los datos de Ono desde julio de 2014 y Orange incluye los de Jazztel desde agosto de 2015. Grupo MASMOVIL incluye los datos de Mas Móvil, Yoigo y Pepephone desde octubre de 2016. Además, a partir de febrero de 2017, Grupo MASMOVIL incluye los datos del OMV LlamaYA tras la adquisición de su cartera de clientes a finales de enero de 2017, a partir de diciembre de 2018 incluye los datos del OMV Lebara tras la adquisición de su cartera de clientes en noviembre de 2018, a partir de julio de 2019 incluye los datos del OMV Hits Mobile, a partir de junio de 2020 incluye los datos del OMV Lycamobile y a partir de agosto de 2021 incluye los datos de Euskatel. Los datos de los operadores móviles de red incluyen los correspondientes a los OMV que son de su propiedad.