

ESTADÍSTICAS TELECOMUNICACIONES – SEPTIEMBRE 2022

Las líneas de fibra óptica activas (FTTH) alcanzan los 13,5 millones en España.

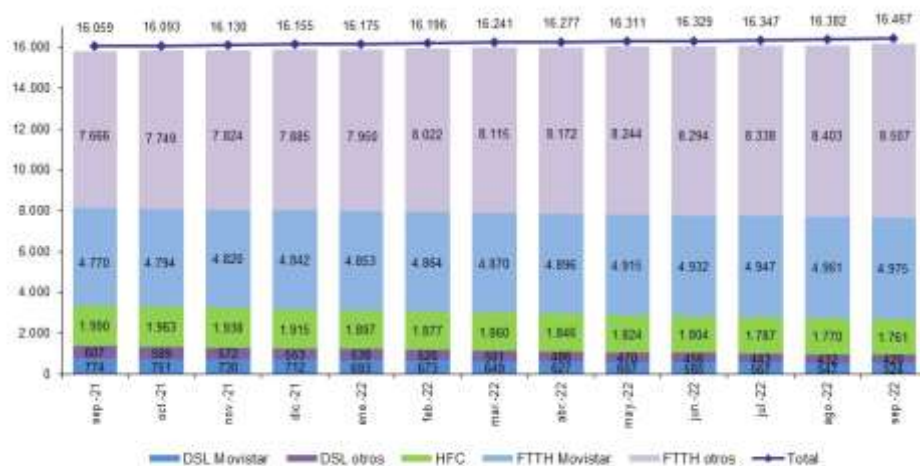
- La FTTH sumó 118.094 nuevas líneas en septiembre.
- La portabilidad apuntó cifras importantes: 590.366 números móviles y 185.077 números fijos cambiaron de operador.

Madrid, 23 de noviembre de 2022.- El total de líneas de fibra óptica hasta el hogar (FTTH) alcanzó en septiembre los 13,5 millones de líneas, con 118.094 nuevas contrataciones, según los últimos datos referentes al mercado de las telecomunicaciones que publicamos en el portal [CNMCData](#).

El 36,9% del total de líneas FTTH corresponde a Movistar, con un parque de 4,98 millones de líneas.

A nivel anual, respecto a septiembre de 2021, destaca el aumento de 1 millón de líneas FTTH, frente a la pérdida de 0,4 millones de líneas con tecnología DSL.

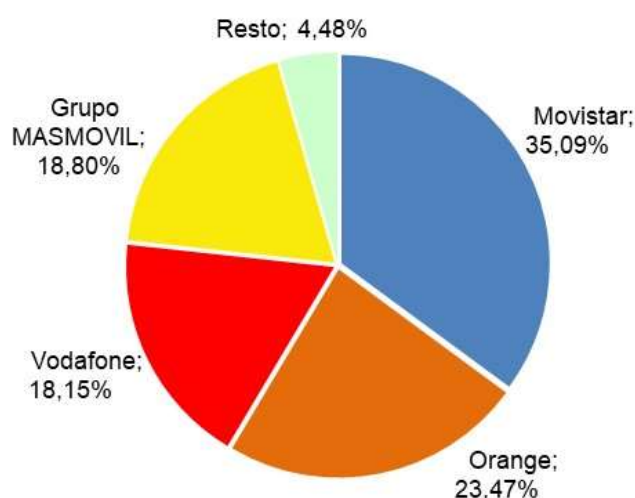
EVOLUCIÓN LÍNEAS DE BANDA ANCHA FIJA POR TECNOLOGÍA¹ (miles)



¹ En el total de banda ancha del gráfico se incluyen las líneas de otras tecnologías distintas a DSL, HFC o FTTH, aunque no aparecen desglosadas.

El 76,7% del total de líneas se concentró en los tres principales operadores, Movistar, Orange (incluido Jazztel) y Vodafone (incluido Ono).

**CUOTA DE MERCADO LÍNEAS DE BANDA ANCHA FIJA SEPTIEMBRE 2022
TECNOLOGÍA²**



Fuente: CNMC

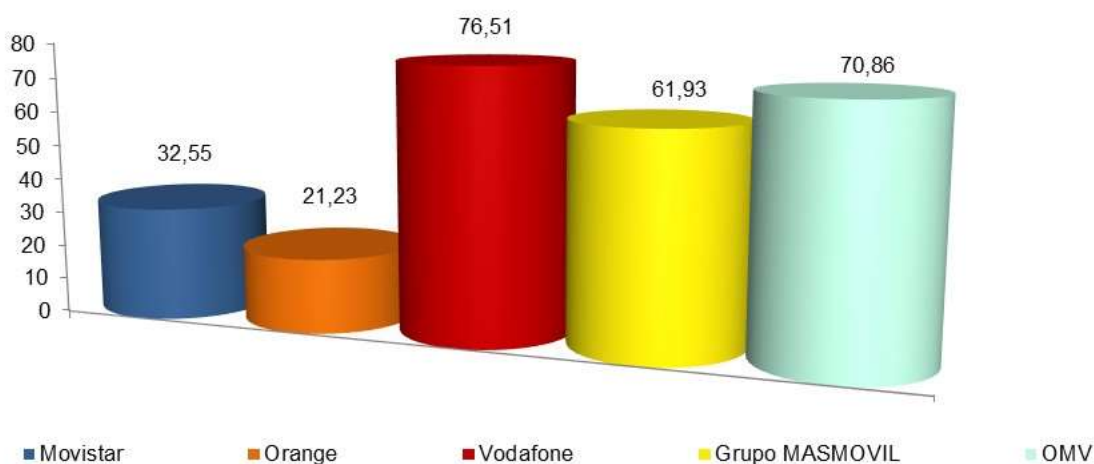
Telefonía móvil.

El parque de líneas móviles ganó 263.074 líneas en septiembre. El mes cerró con 57,37 millones de líneas móviles, lo que supone un 3,3% más que el mismo mes del año pasado.

En septiembre, los tres principales operadores representaron el 72,5% del total de líneas móviles del mercado.

² Vodafone incluye los datos de Ono y Orange incluye los de Jazztel. Grupo MASMOVIL incluye los datos de MasMóvil, Yoigo, Pepephone, Xtra Telecom y Euskaltel. Se incluyen las líneas de otras tecnologías distintas a DSL, HFC o FTTH.

GANANCIA NETA MENSUAL LÍNEAS MÓVILES SEPTIEMBRE 2022³ (miles)



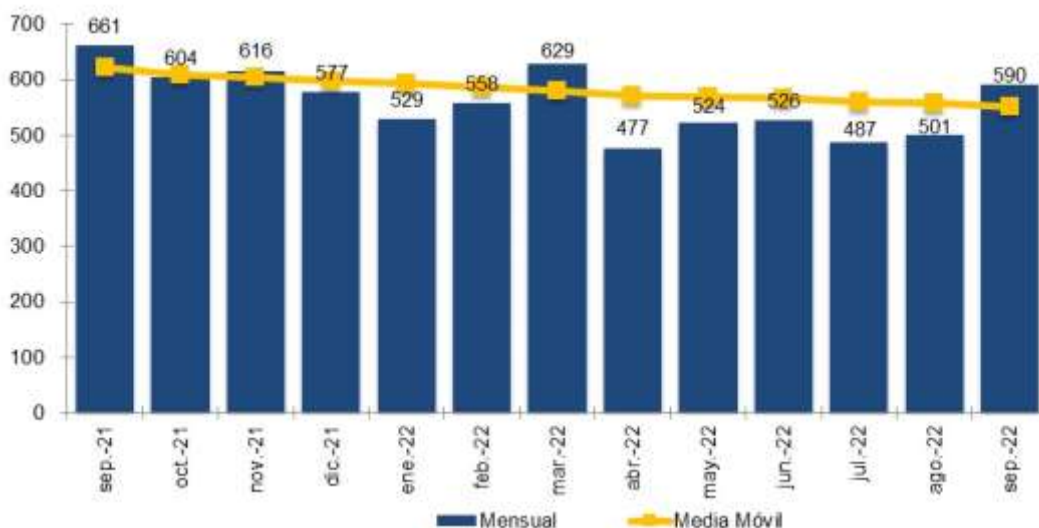
Fuente: CNMC

En septiembre se portaron 590.366 números móviles, lo que supone un 10,7% menos que el volumen registrado en el mismo mes de 2021.

Solamente el conjunto de los OMV registró saldo neto de portabilidad positivo. En cambio, Vodafone, Orange, Grupo MASMOVIL y Movistar presentaron saldos negativos.

^{3,4} Vodafone incluye los datos de Ono y Orange incluye los de Jazztel. Grupo MASMOVIL incluye los datos de Mas Móvil, Yoigo y Pepephone. Además, a partir de febrero de 2017, Grupo MASMOVIL incluye los datos del OMV LlamaYA tras la adquisición de su cartera de clientes a finales de enero de 2017, a partir de diciembre de 2018 incluye los datos del OMV Lebara tras la adquisición de su cartera de clientes en noviembre de 2018, a partir de julio de 2019 incluye los datos del OMV Hits Mobile, a partir de junio de 2020 incluye los datos del OMV Lycamobile y a partir de agosto de 2021 incluye los datos de Euskaltel. Los datos de los operadores móviles de red incluyen los correspondientes a los OMV y a las marcas comerciales que son de su propiedad (Orange incluye los datos de República Móvil a partir de diciembre de 2019).

EVOLUCIÓN MENSUAL DE LA PORTABILIDAD Y MEDIA MÓVIL (miles)



Fuente: CNMC

El parque de voz con **banda ancha móvil** ganó en septiembre 161.608 líneas. El mes cerró con un total de 49,69 millones de líneas. Esto supone un 2,8% más que en el mismo mes de 2021.

El total de líneas de **telefonía fija** cerró con 18,19 millones de líneas, con 10.597 líneas menos en el mes. Se portaron 185.077 números fijos, un 5,3% más que en el mismo mes del año anterior.

El servicio de **acceso indirecto NEBA** (FTTH y cobre) ganó este mes 16.183 líneas y acumula 1.049.192 líneas, de las cuales 1.017.802 son de fibra. El mes de septiembre finalizó con 2.150.810 líneas de NEBA local.

CNMCData