

**ESTADÍSTICAS TELECOMUNICACIONES – 4T 2022**
**La facturación minorista de las telecos se estabilizó en 2022.**

- En el cuarto trimestre de 2022, los ingresos de los servicios minoristas, con 6.213 millones de euros, subieron un 1,2% respecto a los del mismo periodo de 2021.
- A finales de 2022, el 83,1% del total de líneas de banda ancha eran de fibra.
- La cuota de mercado conjunta de Movistar, Vodafone y Orange continuó cayendo tanto en telefonía móvil (-2,1 puntos) como en banda ancha fija (-3,4 puntos).

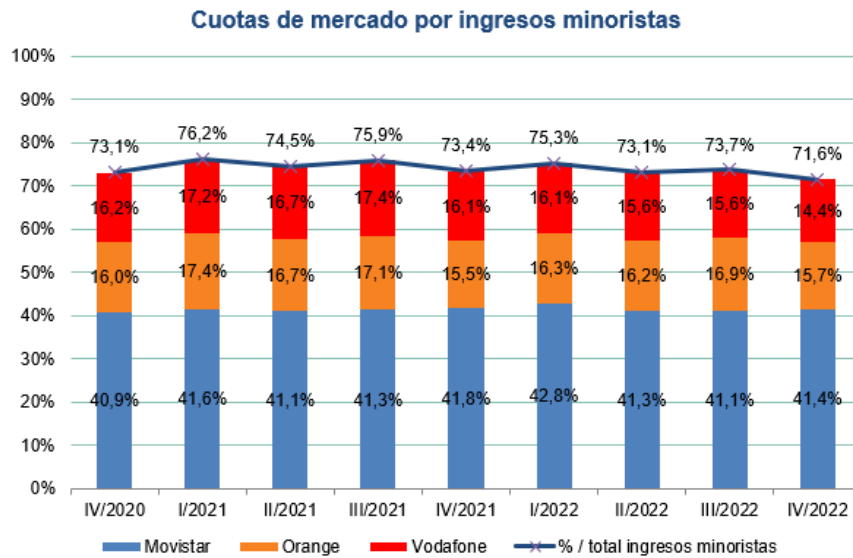
**Madrid, 11 de abril de 2023.-** El año 2022, [con datos no consolidados agregando los cuatro trimestres](#), cerró con unos ingresos minoristas muy similares a los de 2021, mientras que los correspondientes a servicios prestados entre operadores decrecieron un 2%.

En el cuarto trimestre de 2022, los ingresos de los servicios minoristas sumaron 6.213 millones de euros (+1,2%).

**Ingresos por servicios minoristas del 4T 2022  
y tasa de variación interanual**  
(millones de euros y porcentaje)

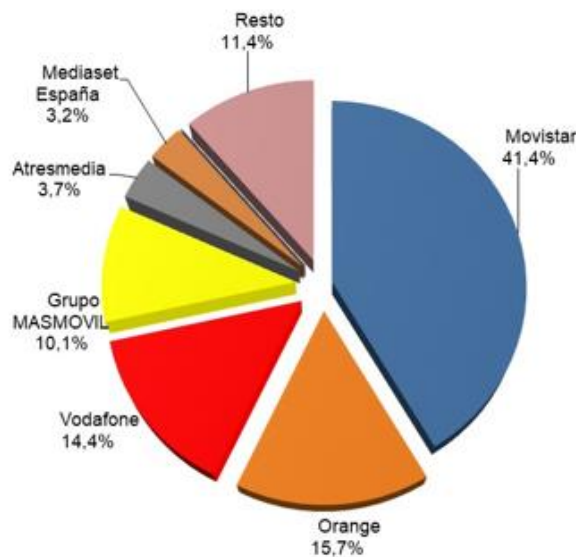
<b>Ingresos servicios minoristas (millones de euros)</b>	<b>4T-2022</b>	<b>Variación 4T 2022-4T 2021</b>
<b>Comunicaciones fijas</b>	<b>1.789,64</b>	<b>-1,2%</b>
Telefonía fija	340,07	-12,3%
Banda ancha	1.141,39	0,9%
Comunicaciones de empresa	307,55	5,7%
Servicios información telefónica	0,63	-35,4%
<b>Comunicaciones móviles</b>	<b>2.035,36</b>	<b>-3,3%</b>
Telefonía móvil	869,00	-10,8%
Banda ancha	1.166,37	3,2%
<b>Servicios audiovisuales</b>	<b>1.177,07</b>	<b>7,4%</b>
<b>Otros</b>	<b>1.210,97</b>	<b>0,0%</b>
<b>Total ingresos finales</b>	<b>6.213,04</b>	<b>1,2%</b>

Movistar, Vodafone y Orange coparon en este trimestre el 71,6% de los ingresos minoristas del sector, 1,9 puntos porcentuales menos que en el cuarto trimestre de 2021.



Las cuotas de los principales operadores se mantuvieron bastante estables respecto al mismo periodo del 2021, excepto para Vodafone y Grupo Másmovil, cuyos ingresos cayeron casi un 10% y un 4%, respectivamente.

### Ingresos minoristas por operador 4T 2022<sup>1</sup> (porcentaje)

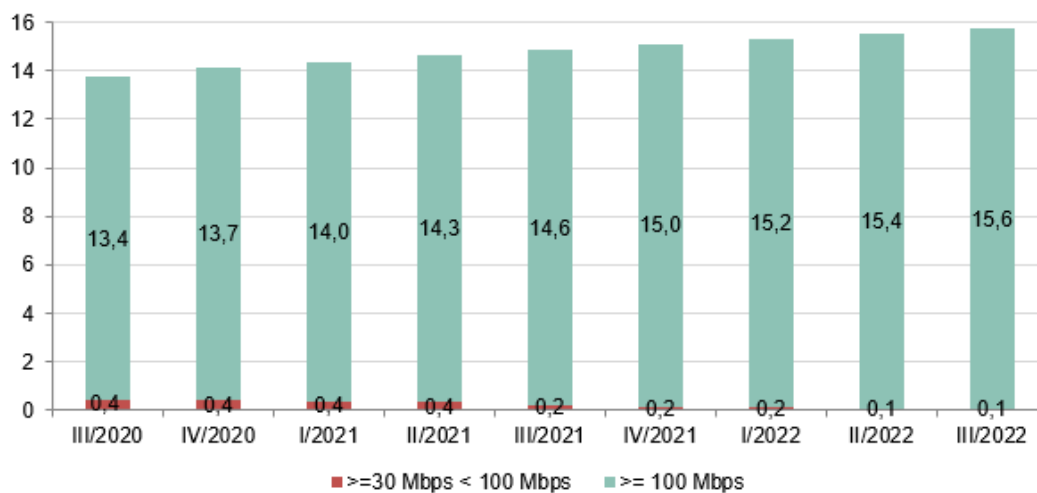


<sup>1</sup> Movistar incluye los datos de los negocios fijo, móvil y audiovisual e incluye también los de DTS y TAD. Vodafone incluye los datos de Ono, Orange los de Jazztel y Suma Mobile y Euskaltel los de R y TeleCable. Grupo MASMOVIL incluye los datos de Más Móvil, Yoigo, Pepephone, Xtra Telecom, Euskaltel y de los OMV LlamaYA, Lebara, Hits Mobile y Lycamobile. Los datos de los operadores móviles incluyen los de los OMV y los de las marcas comerciales que son de su propiedad.

El total de accesos instalados NGA o de acceso a redes de nueva generación llegó a los 81,6 millones de accesos, casi un 7,7% más que hace un año. Los únicos accesos que crecieron fueron los correspondientes a fibra hasta el hogar (FTTH)<sup>2</sup>, con 73,4 millones de accesos desplegados, 7,5 millones más que el año anterior.

A finales de 2022, el 83,1% del total de líneas de banda ancha eran de fibra. De los 16,9 millones de conexiones de banda ancha fija, las que tenían una velocidad contratada de 30 Mbps o superior fueron 15,7 millones, lo que representa 0,9 millones más que en diciembre de 2021. Y de estos 15,7 millones de líneas, el 99,4% tenía una velocidad contratada de 100 Mbps o más.

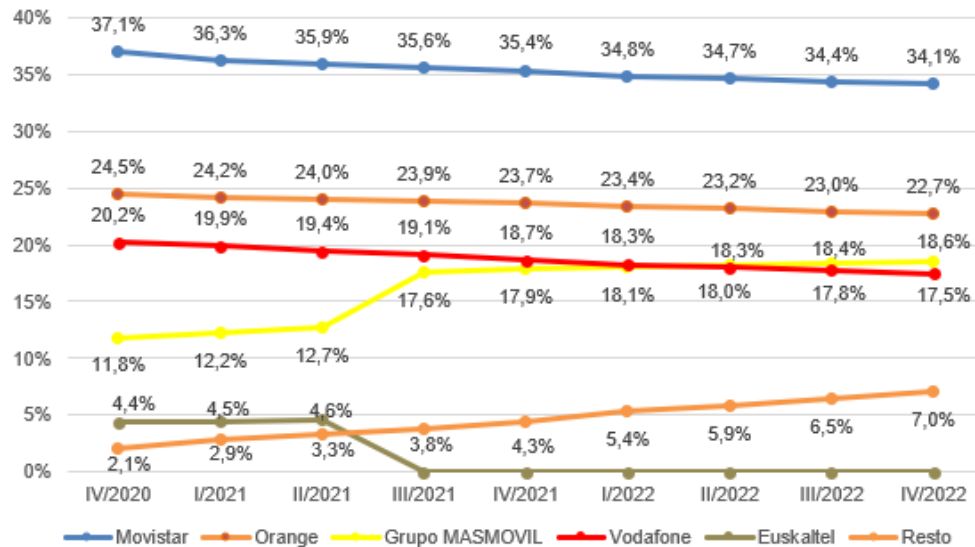
**Líneas de banda ancha fija con 30 Mbps o más por rango de velocidad**  
(millones)



En diciembre de 2022 el 74,4% de las líneas de banda ancha fija pertenecía a Movistar, Orange y Vodafone, 3,4 puntos porcentuales menos que hace un año.

<sup>2</sup> Los accesos instalados fijos NGA corresponden a la suma de los accesos que cada operador individual declara disponer como cobertura de viviendas y locales. Se debe tener en cuenta que, en el caso de los accesos desplegados, un mismo edificio puede estar cubierto por más de un operador.

### Cuotas de mercado por líneas de banda ancha fija<sup>3</sup>



Si nos fijamos en las líneas móviles, sumaron 59 millones, el 86,8% con conexión a Internet (51,2 millones).

El 70,6% de las líneas móviles pertenecían a los tres principales operadores, 2,1 puntos porcentuales menos que hace un año.

El total de paquetes cuádruples y quíntuples se mantuvo en 12,4 millones.

Más datos en [CNMCData](https://www.cnmc.es/cnmcdatos).

<sup>3</sup> Grupo MASMOVIL incluye los datos de Más Móvil, Yoigo, Pepephone, Xtra Telecom y Euskaltel (a partir del tercer trimestre de 2021).