

ESTADÍSTICAS TELECOMUNICACIONES – ENERO 2023

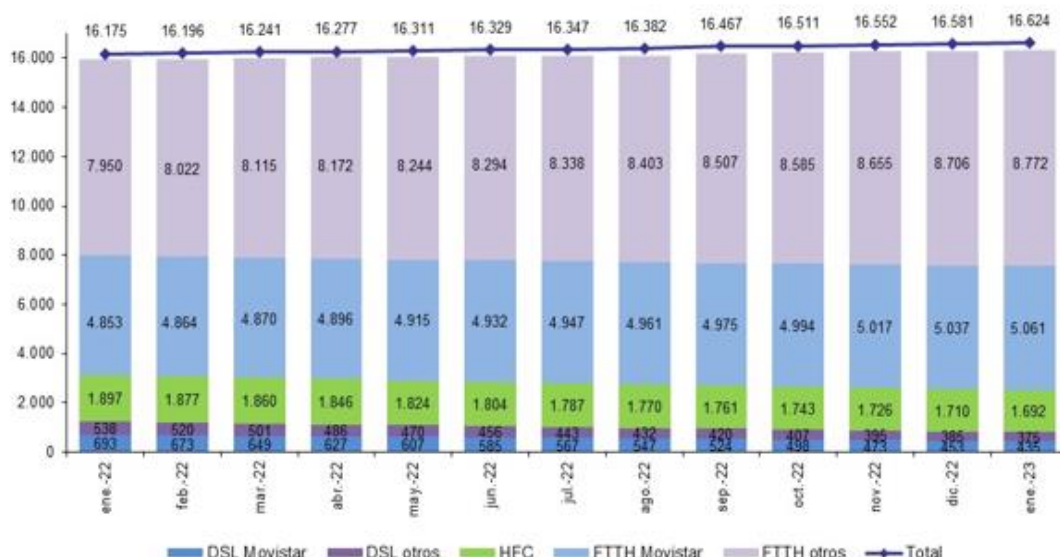
8 de cada 10 líneas de banda ancha en España son de fibra

- El total de líneas de fibra óptica hasta el hogar (FTTH) alcanzó en enero los 13,8 millones.
- Las líneas móviles de voz con banda ancha cerraron el mes con un total de 50,06 millones.

Madrid, 16 de marzo de 2023.- El total de líneas de **fibra óptica hasta el hogar (FTTH)** alcanzó en enero los 13,8 millones, con un crecimiento mensual de 89.944 líneas. El 36,6 % del total de líneas FTTH corresponde a Movistar, con un parque de 5,1 millones de líneas.

Un 83% de las líneas de banda ancha en España son ya líneas FTTH, según los últimos datos publicados en [CNMCData](#).

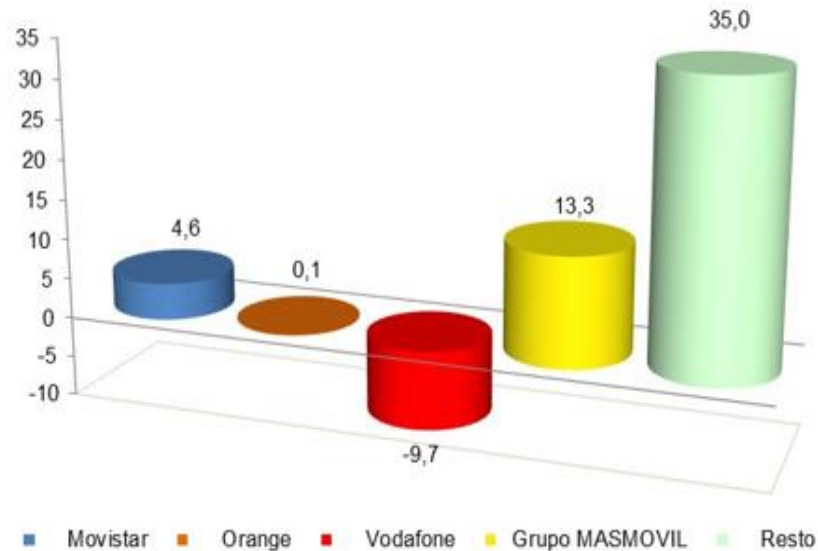
Evolución líneas de banda ancha fija por tecnología¹ (miles)



¹ En el total de banda ancha del gráfico se incluyen las líneas de otras tecnologías distintas a DSL, HFC o FTTH, aunque no aparecen desglosadas.

El 75,7 % del total de líneas se concentró en los tres principales operadores, Movistar, Orange (incluido Jazztel) y Vodafone (incluido Ono).

Ganancia mensual líneas banda ancha fija enero 2023² (miles)



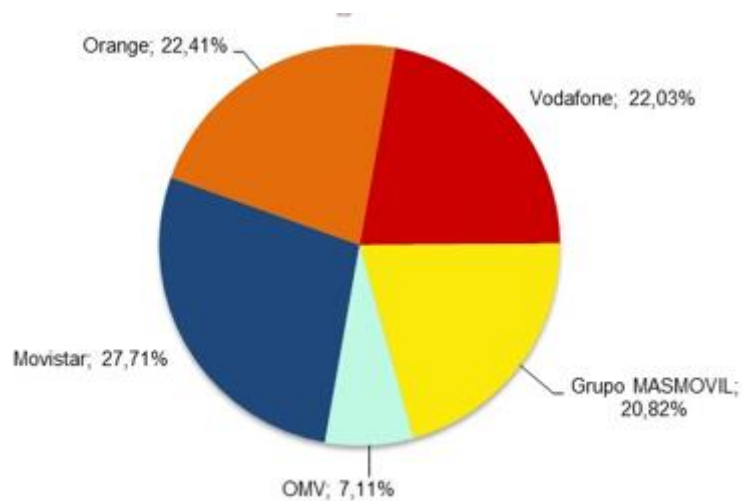
Las líneas **móviles de voz con banda ancha** cerraron el mes de enero con un total de 50,06 millones de líneas, un 2,7 % más que en el mismo mes de 2022. Eso supone que el 87 % de las líneas móviles contaba ya, en esa fecha, con acceso a Internet.

En general, las **líneas de telefonía móvil** sumaron 42.790 líneas en enero hasta llegar a los 57,75 millones (un 3,2 % más que hace un año).

Los tres principales operadores representaron el 72,1 % del total de líneas móviles del mercado.

^{2,12} Vodafone incluye los datos de Ono y Orange incluye los de Jazztel. Grupo MASMOVIL incluye los datos de Mas Móvil, Yoigo, Pepephone, Xtra Telecom y Euskaltel. Se incluyen las líneas de otras tecnologías distintas a DSL, HFC o FTTH.

Cuota de mercado líneas móviles enero 2023³



La **portabilidad móvil** registró 476.400 cambios de operador, lo que supone un 9,9 % menos que el volumen registrado en el mismo mes de 2022.

Solamente el conjunto de los OMV se anotó saldo neto de portabilidad positivo, mientras que MásMóvil, Vodafone, Orange y Movistar presentaron saldos negativos.

En enero, se perdieron algo más de 30 mil **líneas fijas**. El mes cerró con un total de 18,07 millones de líneas. Se portaron 114.258 números fijos, un 23 % menos que en el mismo mes del año anterior.

El mes finalizó con 1.966.315 líneas de **NEBA** local. El servicio de acceso indirecto NEBA (FTTH y cobre) acumuló 858.243 líneas, de las cuales 831.126 son de fibra.

Contenidos relacionados:

- [CNMCData](#)