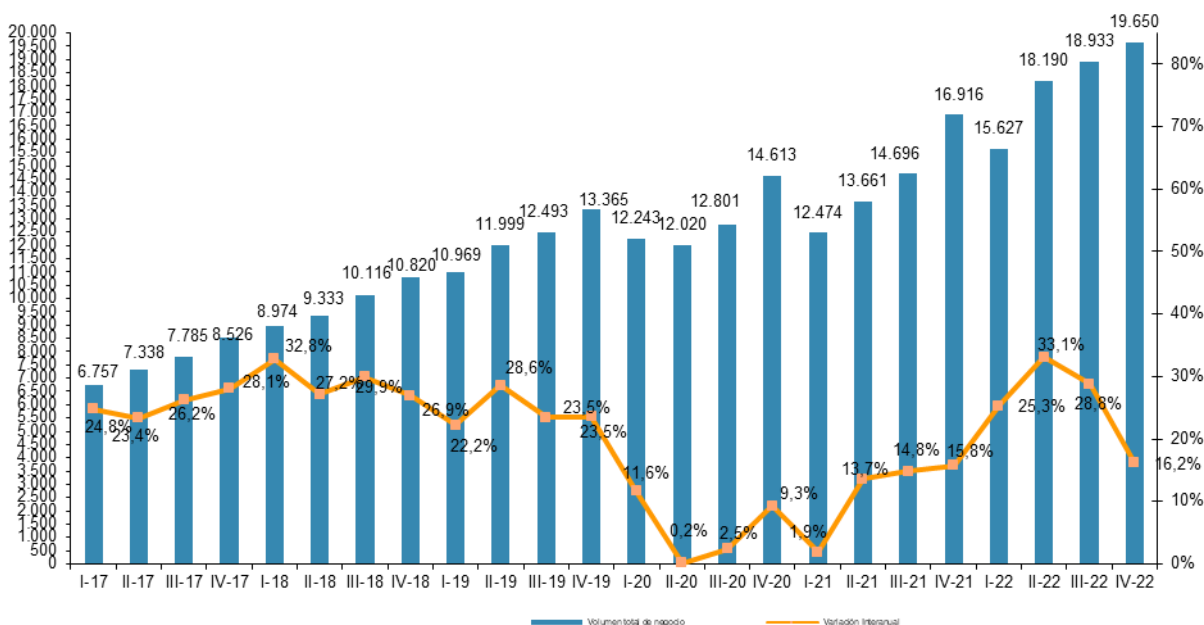


## NOTA DE PRENSA

**El comercio electrónico superó en España los 72.000 millones de euros en el 2022, un 25% más que el año anterior**

**Madrid, 30 de junio de 2023.** – La facturación del comercio electrónico en España aumentó en el cuarto trimestre de 2022 un 16,2% interanual hasta alcanzar los 19.650 millones de euros, según los últimos datos de comercio electrónico disponibles en el portal [CNMCData](#).

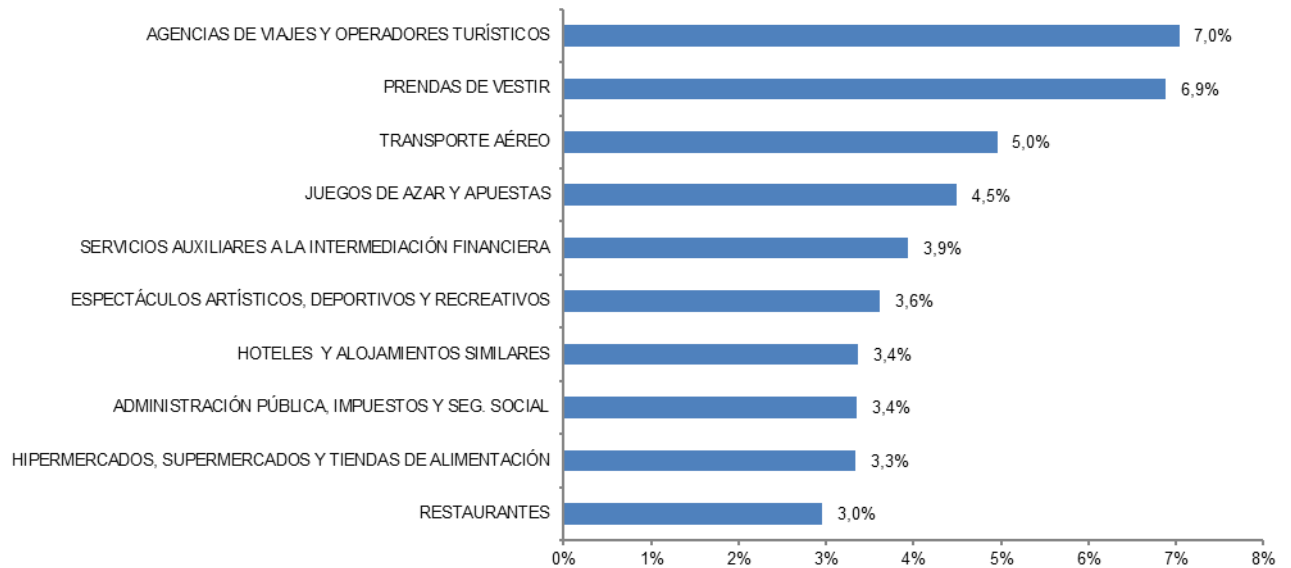
### EVOLUCIÓN TRIMESTRAL DEL VOLUMEN DE NEGOCIO DEL COMERCIO ELECTRÓNICO Y VARIACIÓN INTERANUAL (millones de euros y porcentaje)



Fuente: CNMC

Los sectores de actividad con mayores ingresos fueron las agencias de viajes y operadores turísticos, con el 7,0% de la facturación total; las prendas de vestir, con el 6,9% y el transporte aéreo, en tercer lugar, con el 5,0%.

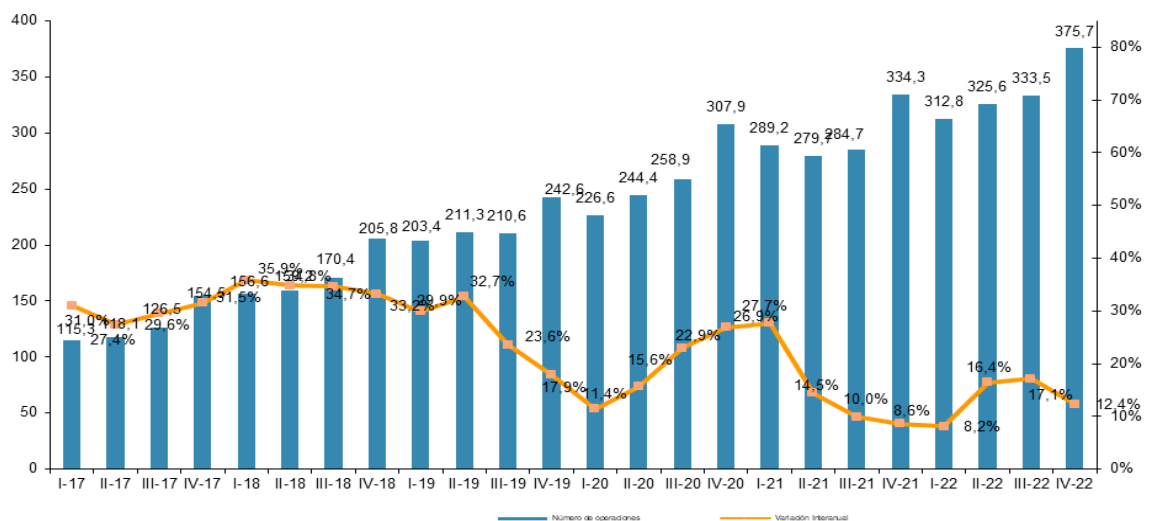
**LAS DIEZ RAMAS DE ACTIVIDAD CON MAYOR PORCENTAJE DE VOLUMEN DE NEGOCIO DEL COMERCIO ELECTRÓNICO (IV-22, porcentaje)**



Fuente: CNMC

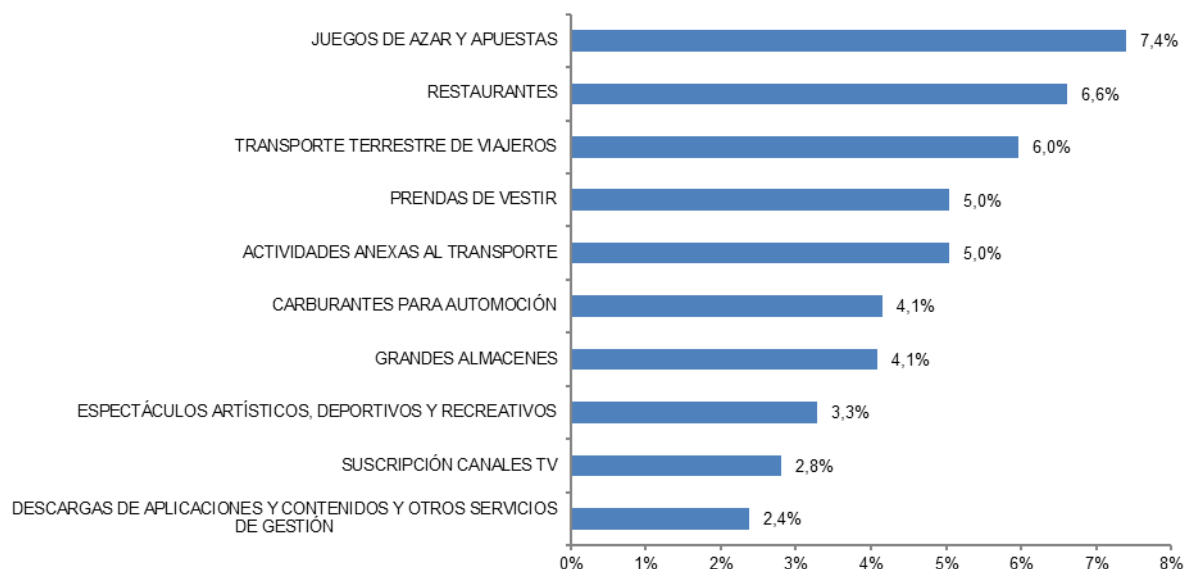
Si nos fijamos en el número de transacciones, en el cuarto trimestre de 2022 se registraron más de 375 millones de transacciones, un 12,4% más. Los juegos de azar y apuestas lideraron el ranking por compraventas (7,4%).

**EVOLUCIÓN TRIMESTRAL DEL NÚMERO DE TRANSACCIONES DEL COMERCIO ELECTRÓNICO Y VARIACIÓN INTERANUAL (millones de transacciones y porcentaje)**



Fuente: CNMC

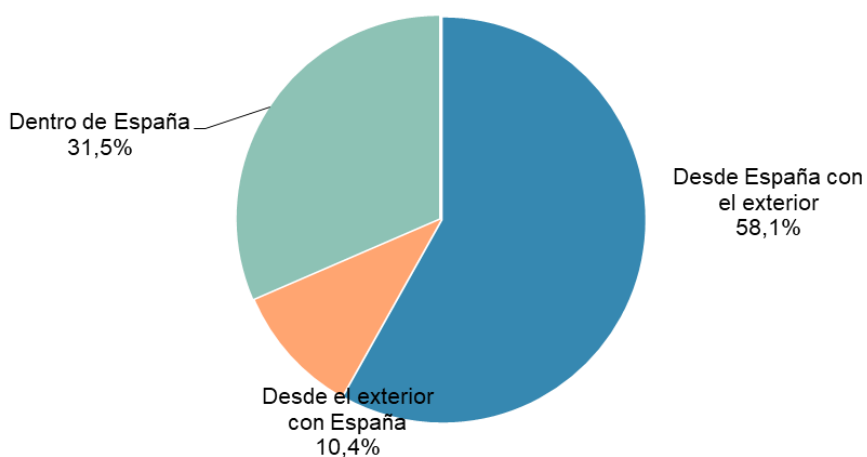
**LAS DIEZ RAMAS DE ACTIVIDAD CON MAYOR PORCENTAJE DE TRANSACCIONES DEL COMERCIO ELECTRÓNICO (IV-22, porcentaje)**



Fuente: CNMC

En cuanto a la segmentación geográfica, el 41,9% de los ingresos en el cuarto trimestre de 2022 tuvo como destino España. El 58,1% restante se corresponde con compras con origen en España hechas en el exterior.

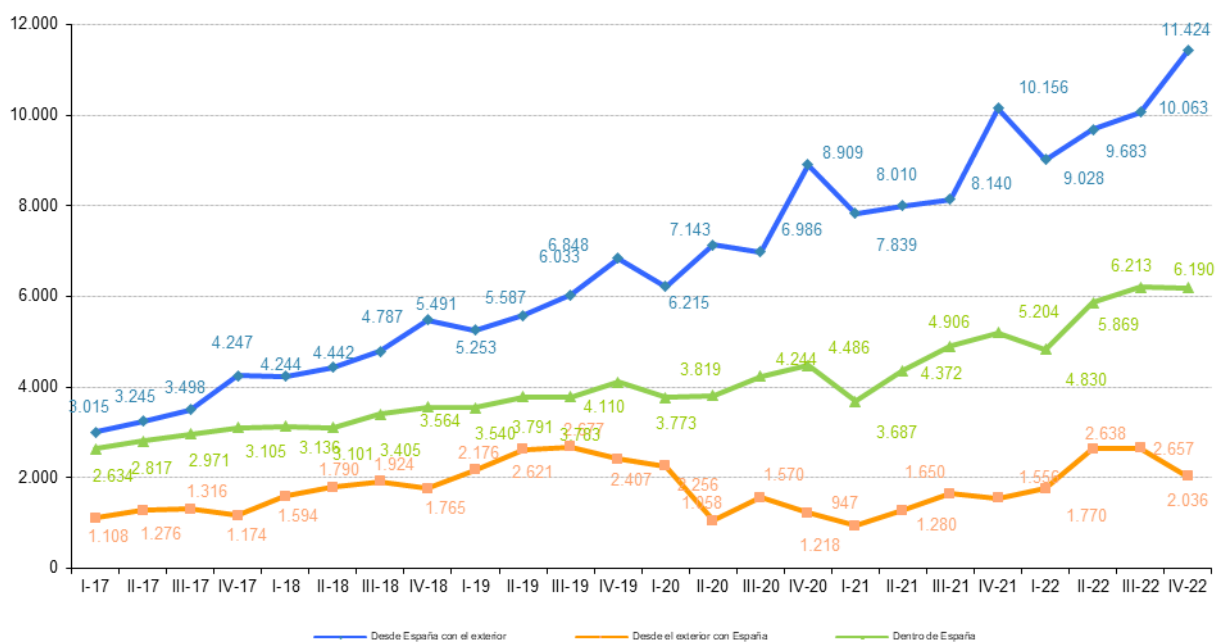
**VOLUMEN DE NEGOCIO DEL COMERCIO ELECTRÓNICO SEGMENTADO GEOGRÁFICAMENTE (IV-22, porcentaje)**



Fuente: CNMC

El saldo neto exterior (la diferencia entre lo que se compra desde el extranjero a España y lo que se compra desde España al extranjero) arrojó un déficit de 9.388 millones de euros.

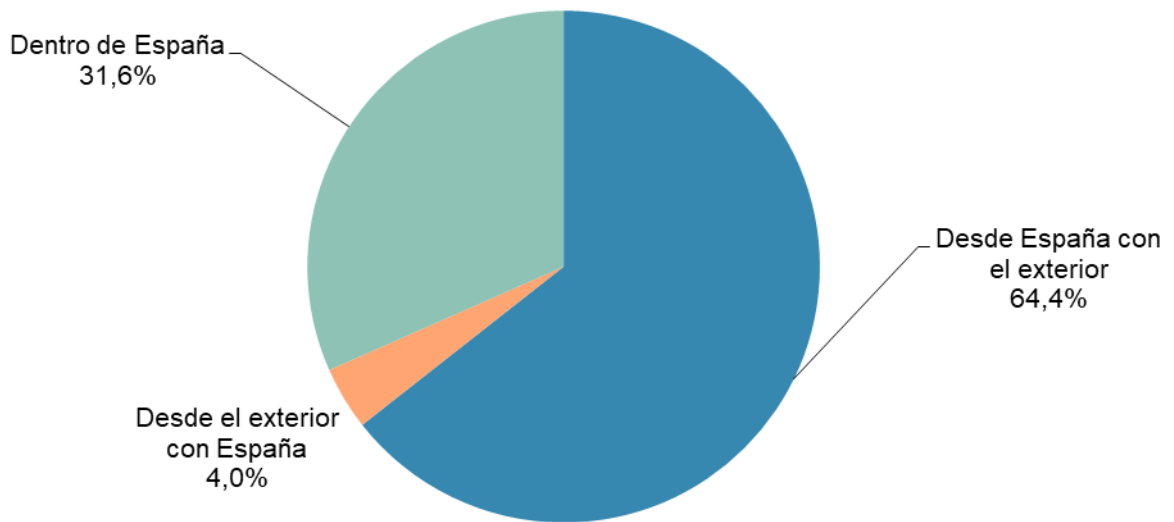
**EVOLUCIÓN TRIMESTRAL DEL VOLUMEN DE NEGOCIO DEL COMERCIO ELECTRÓNICO SEGMENTADO GEOGRÁFICAMENTE (millones de euros)**



Fuente: CNMC

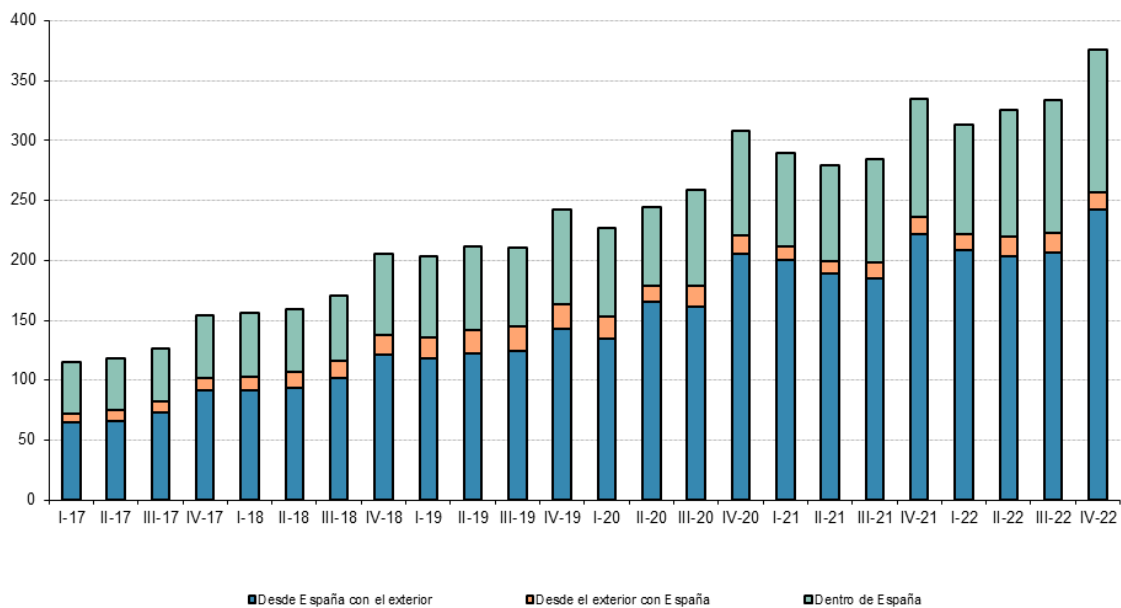
Por número de transacciones, el 35,6% de las compraventas tuvieron como destino España y el 64,4% el extranjero.

**NÚMERO DE TRANSACCIONES DEL COMERCIO ELECTRÓNICO SEGMENTADO GEOGRÁFICAMENTE (IV-22, porcentaje)**



Fuente: CNMC

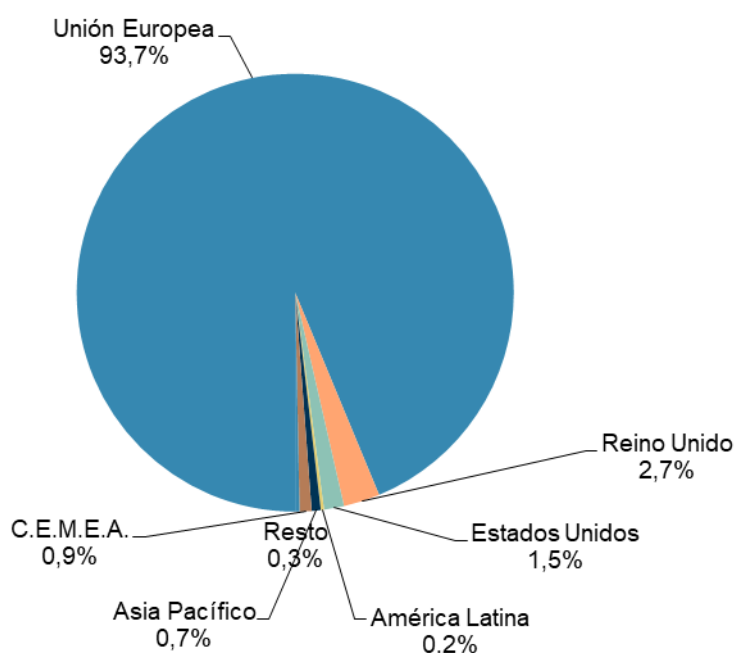
**EVOLUCIÓN TRIMESTRAL DE LAS TRANSACCIONES DE COMERCIO ELECTRÓNICO SEGMENTADO GEOGRÁFICAMENTE (millones de transacciones)**



Fuente: CNMC

El volumen de negocio de las transacciones con origen en España y dirigidas hacia el exterior fue de 11.424 millones de euros, un 12,5% más que en el cuarto trimestre del año anterior. El 93,7% de las compras desde España hacia el exterior se realizaron en comercios ubicados en la Unión Europea.

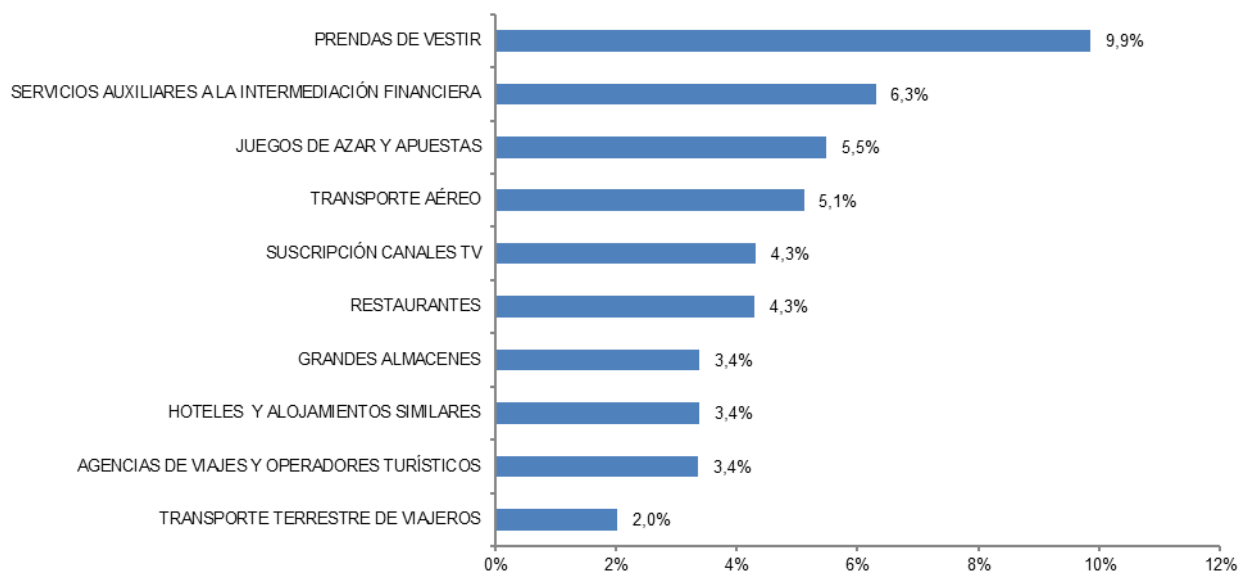
VOLUMEN DE NEGOCIO DEL COMERCIO ELECTRÓNICO DESDE ESPAÑA CON EL EXTERIOR POR ÁREAS GEOGRÁFICAS (IV-22, porcentaje)



Fuente: CNMC

Las ramas de actividad con mayor volumen de negocio desde España hacia el exterior fueron las prendas de vestir (un 9,9%), los servicios auxiliares a la intermediación financiera (6,3%) y los juegos de azar y apuestas (un 5,5%).

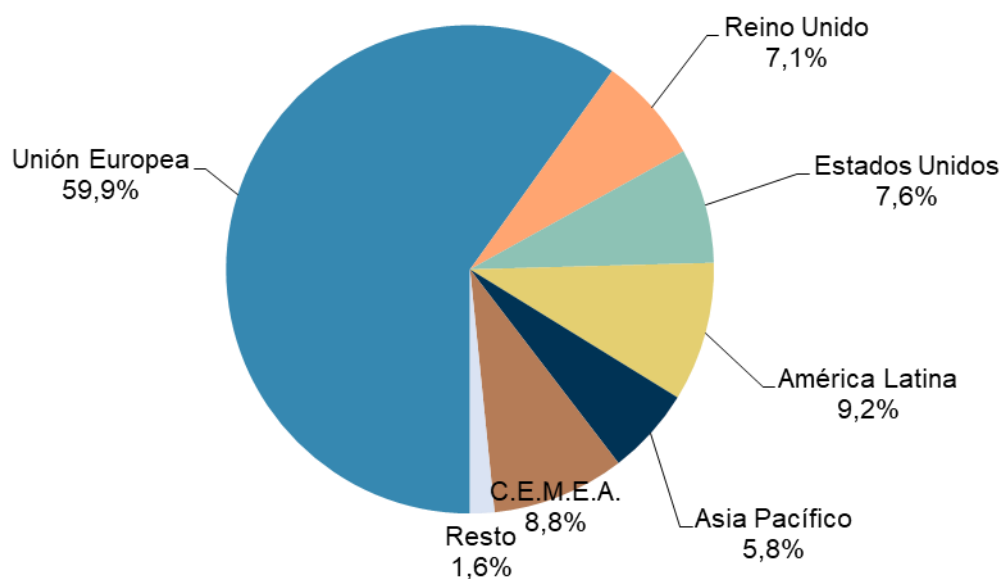
**LAS DIEZ RAMAS DE ACTIVIDAD CON MAYOR PORCENTAJE DE VOLUMEN DE NEGOCIO DEL COMERCIO ELECTRÓNICO DESDE ESPAÑA CON EL EXTERIOR (IV-22, porcentaje)**



Fuente: CNMC

Por su parte, las compraventas desde el exterior con España se situaron en una facturación de 2.036 millones de euros, un 30,9% más que en el cuarto trimestre del año anterior. El 59,9% de las compras desde el exterior provenía de la Unión Europea.

**DISTRIBUCIÓN DEL VOLUMEN DE NEGOCIO DEL COMERCIO ELECTRÓNICO DESDE EL EXTERIOR CON ESPAÑA POR ÁREAS GEOGRÁFICAS (IV-22, porcentaje)**

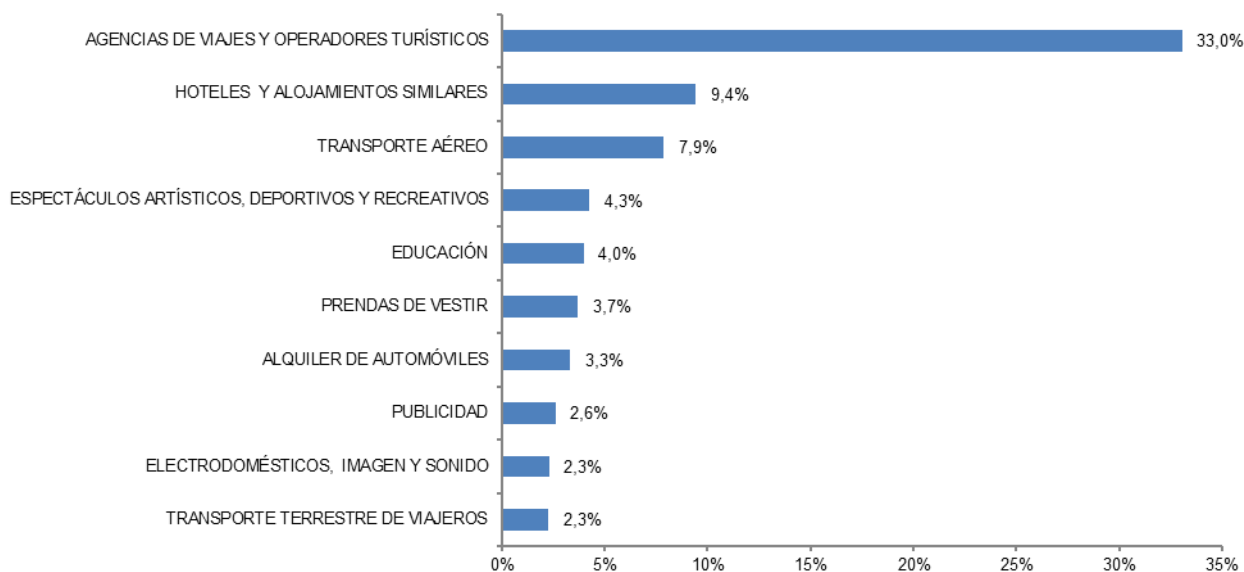


Fuente: CNMC

Asimismo, las áreas de actividad relacionadas con el sector turístico (que agrupa las agencias de viajes, transporte aéreo, transporte terrestre, alquiler de automóviles y los hoteles) acapararon el 55,9% de las compras desde el exterior con España.



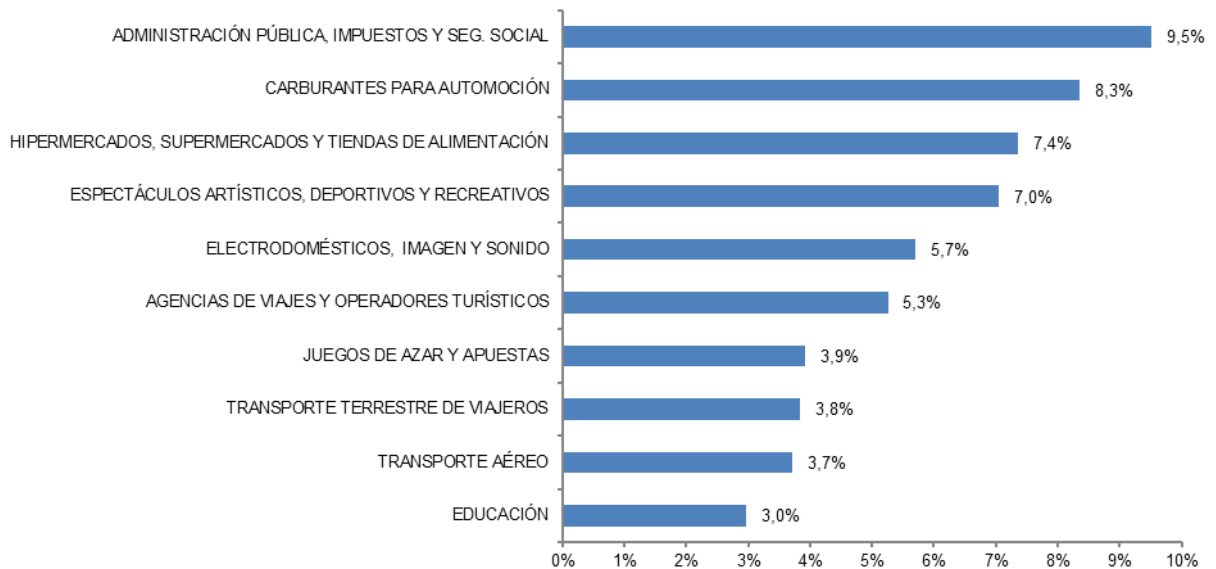
**LAS DIEZ RAMAS DE ACTIVIDAD CON MAYOR PORCENTAJE DE VOLUMEN DE NEGOCIO DEL COMERCIO ELECTRÓNICO DESDE EL EXTERIOR CON ESPAÑA (IV-22, porcentaje)**



Fuente: CNMC

Los ingresos de comercio electrónico dentro de España ascendieron un 18,9% interanual hasta los 6.190 millones de euros. Lideraron la facturación dentro de España la administración pública, impuestos y seguridad social (9,5%).

**LAS DIEZ RAMAS DE ACTIVIDAD CON MAYOR PORCENTAJE DE VOLUMEN DE NEGOCIO DEL COMERCIO ELECTRÓNICO DENTRO DE ESPAÑA (IV-22, porcentaje)**



Fuente: CNMC

**Contenido relacionado:**

- [CNMCData](#)