

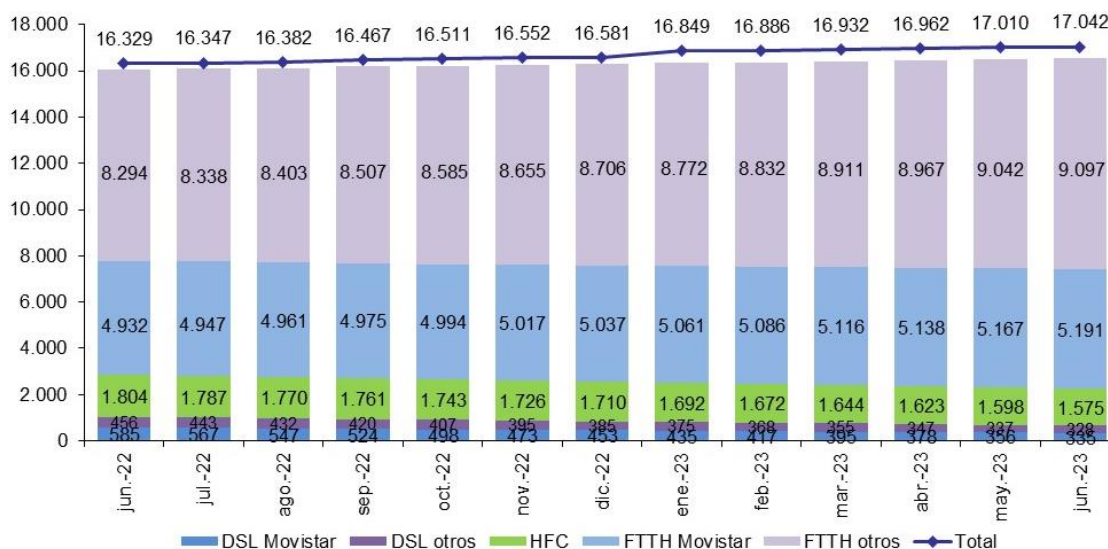
ESTADÍSTICAS TELECOMUNICACIONES – JUNIO 2023

Las líneas de fibra óptica hasta el hogar alcanzaron los 14,3 millones en junio

- Supuso un incremento mensual de casi 80 mil líneas, y de más de un millón respecto a junio de 2022.
- La banda ancha fija ganó 31,5 mil líneas y se mantuvo por encima de los 17 millones en total.

Madrid, 11 de agosto de 2023.- La banda ancha fija ganó 31.481 líneas durante el mes de junio, y continuó por encima de los 17 millones en total, según los últimos datos publicados en [CNMCData](#). Las líneas de **fibra óptica hasta el hogar (FTTH)** alcanzaron los 14,3 millones: 79.570 líneas más que en el mes anterior y 1,1 millón más que en junio de 2022. El 36,3 % del total de líneas FTTH pertenecen a Movistar, que cuenta con un parque de 5,2 millones de líneas.

EVOLUCIÓN LÍNEAS DE BANDA ANCHA FIJA POR TECNOLOGÍA¹ (miles)

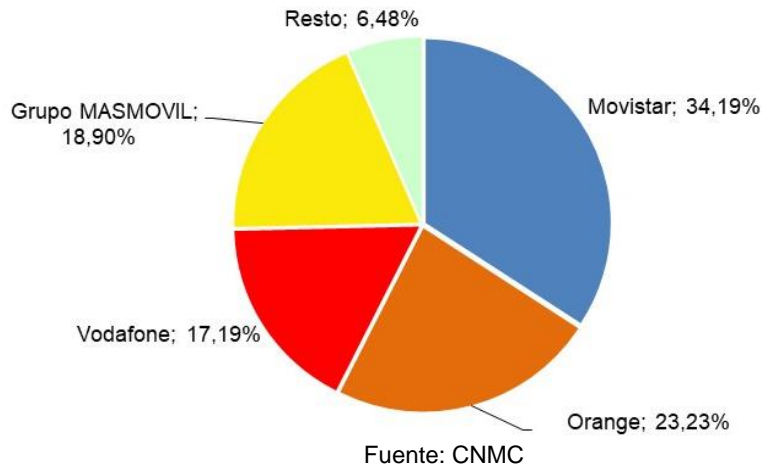


Fuente: CNMC

¹ En el total de banda ancha del gráfico se incluyen las líneas de otras tecnologías distintas a DSL, HFC o FTTH, aunque no aparecen desglosadas.

El 74,6 % del total de líneas de banda ancha se concentraron en Movistar, Orange (incluido Jazztel) y Vodafone (incluido Ono).

CUOTA DE MERCADO LÍNEAS DE BANDA ANCHA FIJA JUNIO 2023²



En cuanto a **telefonía móvil**, la cuota de mercado para estos tres operadores fue del 71,3 %. Durante el mes de junio, las líneas de telefonía móvil sumaron 241.764 hasta llegar a los 58,5 millones (un 3,3 % más que hace un año).

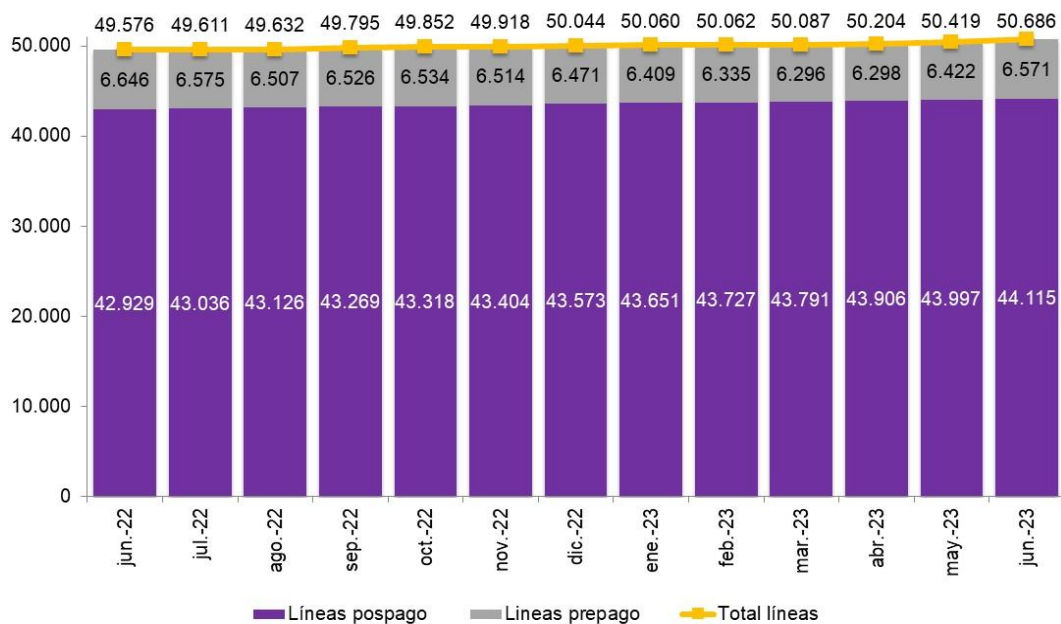
La **portabilidad móvil** registró 514.881 cambios, lo que supuso un 2,2 % menos que en junio de 2022.

El conjunto de los operadores móviles virtuales (OMV) registró un saldo neto de portabilidad positivo, mientras que Vodafone, Orange, Movistar y Grupo MASMOVIL exportaron más números de los que recibieron de otros operadores.

Las **líneas móviles de voz con banda ancha** cerraron el mes de junio con un total de 50,7 millones de líneas, un 2,2 % más que en el mismo mes de 2022.

² Vodafone incluye los datos de Ono y Orange incluye los de Jazztel. Grupo MASMOVIL incluye los datos de Mas Móvil, Yoigo, Pepephone, Xtra Telecom y Euskaltel. Se incluyen las líneas de otras tecnologías distintas a DSL, HFC o FTTH.

EVOLUCIÓN DEL PARQUE DE VOZ CON BANDA ANCHA MÓVIL³ (miles)



Fuente: CNMC

El 72,6 % de las líneas de voz con banda ancha móvil se concentró en Movistar, Orange (incluido Jazztel) y Vodafone (incluido Ono).

En junio, se perdieron 29.502 **líneas fijas**. El mes cerró con un total de 17,9 millones de líneas. Se portaron 126.855 números fijos, un 10,3 % menos que en el mismo mes del año anterior.

El mes finalizó con 1.952.382 líneas de **NEBA** local. El servicio de acceso indirecto NEBA (FTTH y cobre) acumula 882.153 líneas, de las cuales 858.995 son de fibra.

Contenido relacionado:

- [CNMCData](#)

³ No se incluyen las líneas exclusivas de datos.