

ESTADÍSTICAS TELECOMUNICACIONES – JULIO 2023

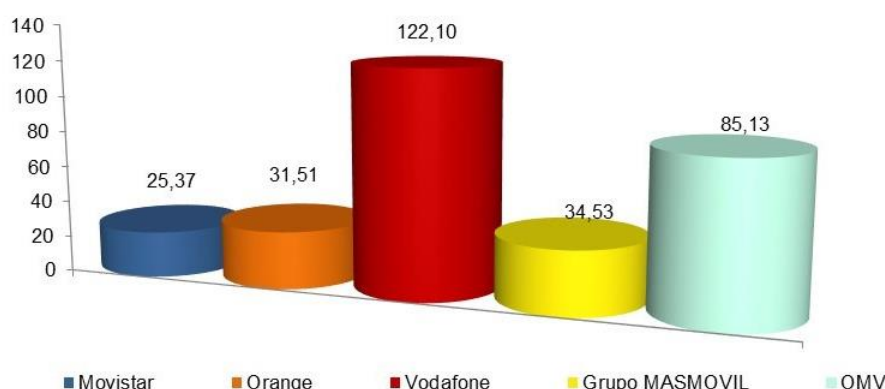
Las líneas de telefonía móvil rozaron los 59 millones en julio

- 50,9 millones de líneas móviles tenían conexión a Internet.
- Las líneas de fibra óptica hasta el hogar (FTTH) sumaron 14,4 millones.

Madrid, 26 de septiembre de 2023.- Las líneas de telefonía móvil sumaron 298.644 nuevas líneas en julio en hasta llegar a los 58,76 millones (un 3,2 % más que hace un año), según los últimos datos publicados en [CNMCData](#).

Movistar, Vodafone y Orange representaron el 71,2% del total de líneas móviles del mercado.

Ganancia neta mensual líneas móviles julio 2023¹ (miles)



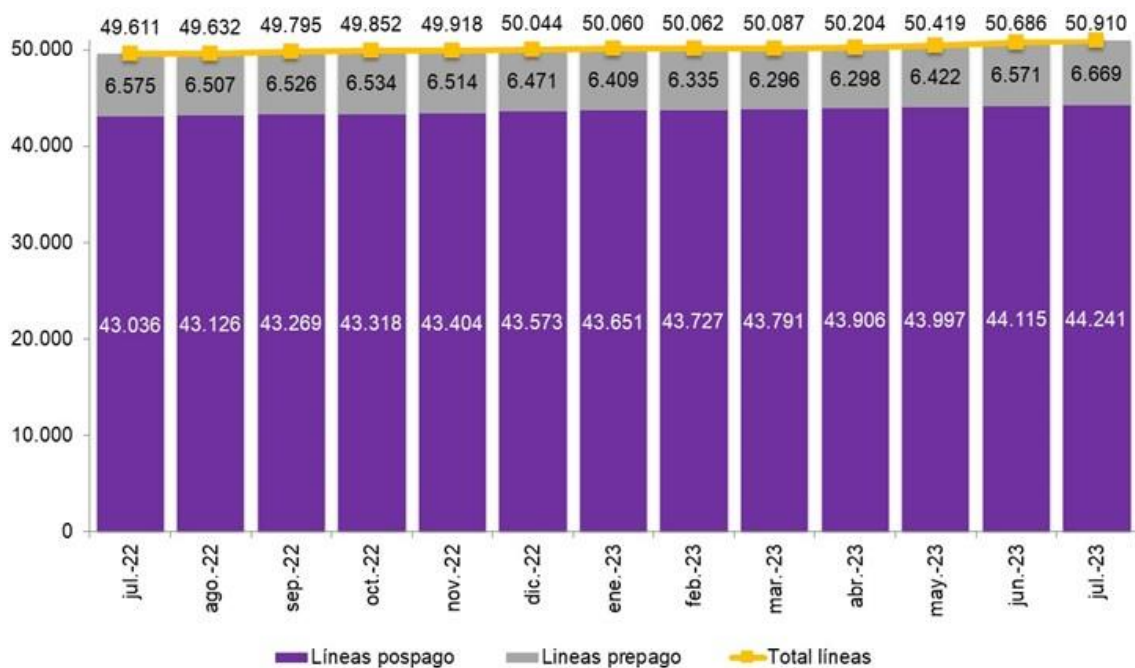
La **portabilidad móvil** registró 452.661 cambios, lo que supone un 7 % menos que en el mismo mes de 2022.

¹Vodafone incluye los datos de Ono y Orange incluye los de Jazztel. Grupo MASMOVIL incluye los datos de Mas Móvil, Yoigo y Pepephone. Además, a partir de febrero de 2017, Grupo MASMOVIL incluye los datos del OMV LlamaYA tras la adquisición de su cartera de clientes a finales de enero de 2017, a partir de diciembre de 2018 incluye los datos del OMV Lebara tras la adquisición de su cartera de clientes en noviembre de 2018, a partir de julio de 2019 incluye los datos del OMV Hits Mobile, a partir de junio de 2020 incluye los datos del OMV Lycamobile y a partir de agosto de 2021 incluye los datos de Euskaltel. Los datos de los operadores móviles de red incluyen los correspondientes a los OMV y a las marcas comerciales que son de su propiedad (Orange incluye los datos de República Móvil a partir de diciembre de 2019).

El conjunto de los OMV se anotaron saldos netos de portabilidad positivos, mientras que Vodafone, Orange y Movistar y grupo MASMOVIL presentaron saldos negativos.

Las líneas **móviles de voz con banda ancha** cerraron el mes de julio de 2023 con un total de 50,9 millones de líneas, un 2,6 % más que en el mismo mes de 2022. Eso supone que el 86,6 % de las líneas móviles contaba ya, en esa fecha, con acceso a Internet.

Evolución del parque de voz con banda ancha móvil² (miles)

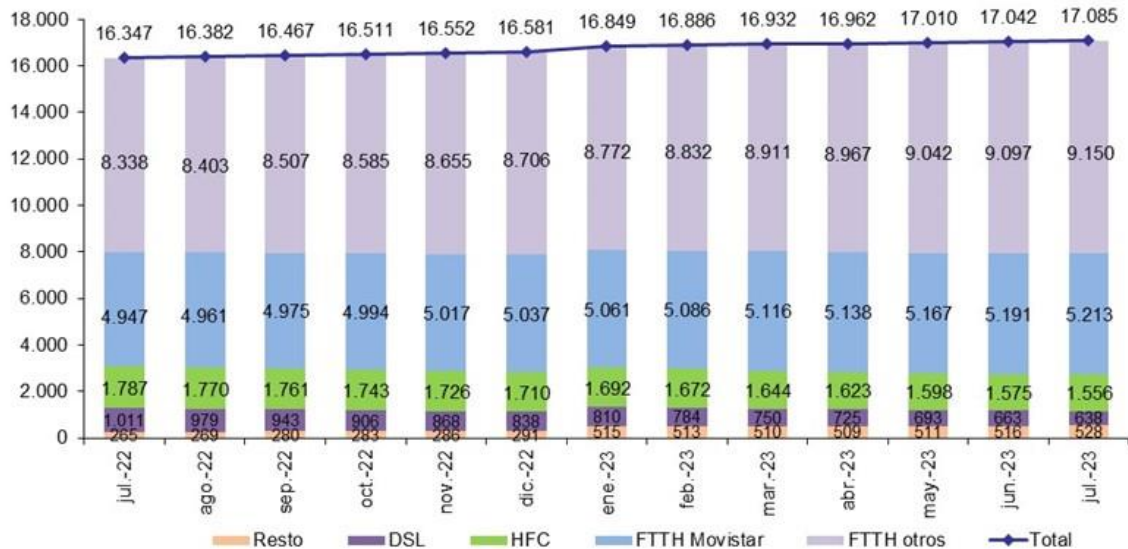


Julio sumó 74.785 nuevas líneas de **fibra óptica hasta el hogar (FTTH)**, hasta un total de 14,4 millones. El 36,3% del total de líneas FTTH corresponde a Movistar, con un parque de 5,2 millones de líneas.

A nivel anual, respecto a julio de 2022, destaca el aumento de 1,1 millón de líneas FTTH frente a la pérdida de 0,4 millones de líneas con tecnología DSL.

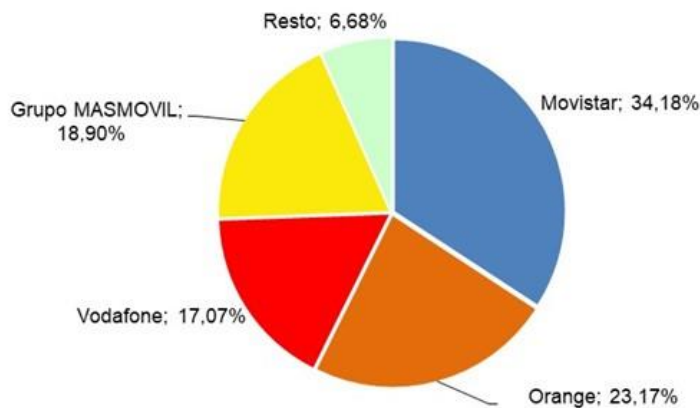
² No se incluyen las líneas exclusivas de datos.

Evolución líneas de banda ancha fija por tecnología (miles)



El 74,4 % del total de líneas se concentra en Movistar, Orange y Vodafone.

Cuota de mercado líneas de banda ancha fija julio 2023³



En julio, se perdieron 10.009 **líneas fijas**. El mes cerró con un total de 17,91 millones de líneas. Se portaron 195.724 números fijos, un 66,6% más que en el mismo mes del año anterior.

³ Vodafone incluye los datos de Ono y Orange incluye los de Jazztel. Grupo MASMOVIL incluye los datos de Mas Móvil, Yoigo, Pepephone, Xtra Telecom y Euskaltel. Se incluyen las líneas de otras tecnologías distintas a DSL, HFC o FTTH.

El mes de julio finalizó con 2.689.774 líneas de **NEBA** local. El servicio de acceso indirecto NEBA (FTTH y cobre) acumula 1.101.844 líneas, de las cuales 1.079.279 son de fibra.

Contenidos relacionados:

- [CNMCData](#)