

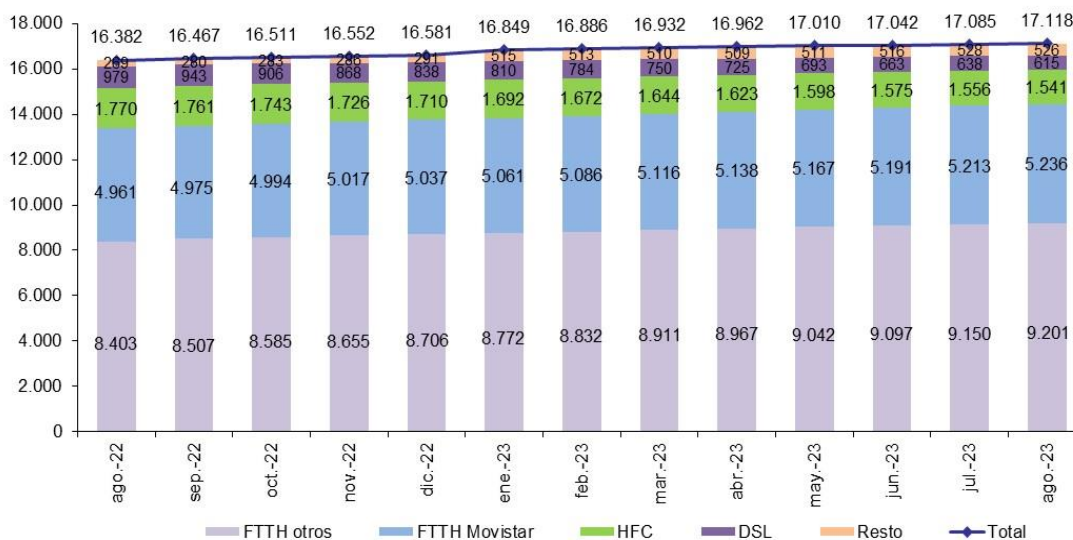
## ESTADÍSTICAS TELECOMUNICACIONES – AGOSTO 2023

### Las líneas de fibra óptica hasta el hogar alcanzaron los 14,4 millones en agosto

- Supuso un incremento mensual de casi 74 mil líneas, y de más de un millón respecto a agosto de 2022.
- Las líneas móviles llegaron a los 58,9 millones.

**Madrid, 25 de octubre de 2023.-** La banda ancha fija continuó en agosto por encima de los 17 millones de líneas, según los últimos datos publicados en [CNMCDData](#). Las líneas de **fibra óptica hasta el hogar (FTTH)** alcanzaron los 14,4 millones: 73.922 líneas más que en el mes anterior y 1,1 millón más que en agosto de 2022. El 36,3 % del total de líneas FTTH pertenecen a Movistar, que cuenta con un parque de 5,2 millones de líneas.

### EVOLUCIÓN LÍNEAS DE BANDA ANCHA FIJA POR TECNOLOGÍA<sup>1</sup> (miles)

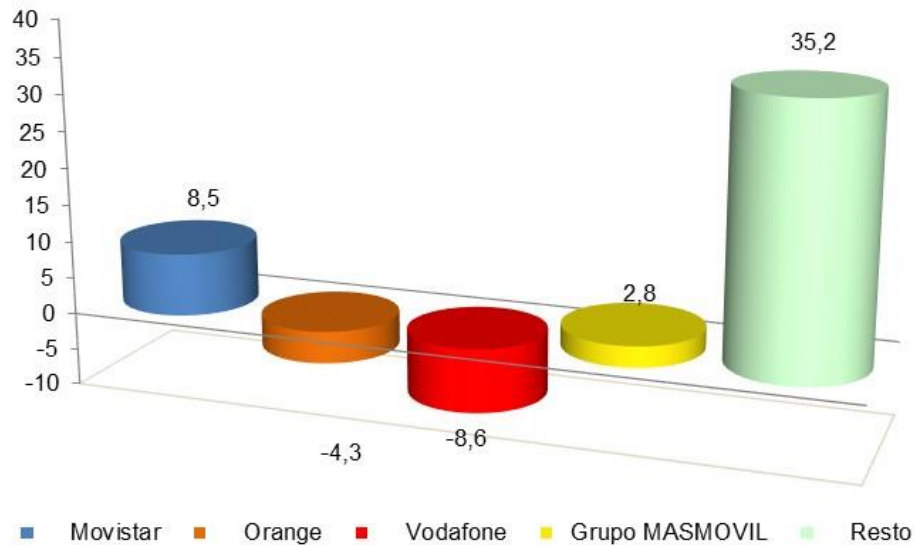


Fuente: CNMC

<sup>1</sup> En el total de banda ancha del gráfico se incluyen las líneas de otras tecnologías distintas a DSL, HFC o FTTH, aunque no aparecen desglosadas.

El 74,3 % del total de líneas de banda ancha se concentraron en Movistar, Orange (incluido Jazztel) y Vodafone (incluido Ono).

### GANANCIA MENSUAL LÍNEAS BANDA ANCHA FIJA AGOSTO 2023<sup>2</sup> (miles)



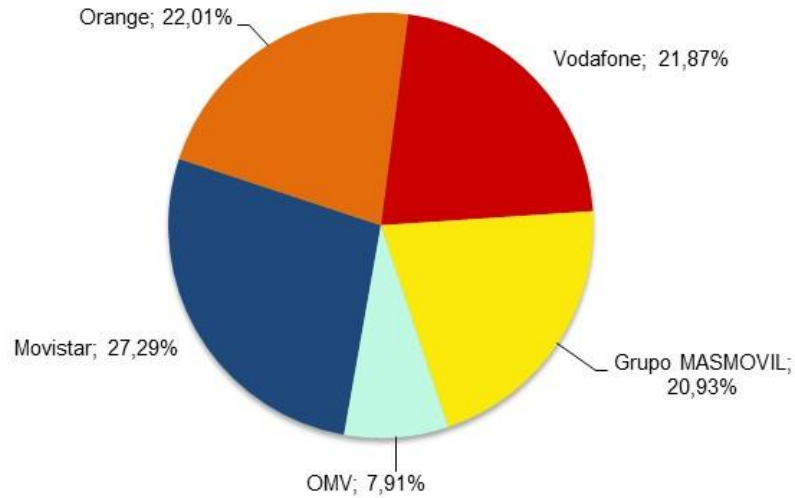
Fuente: CNMC

En cuanto a **telefonía móvil**, la cuota de mercado para estos tres operadores fue del 71,2 %.

Durante el mes de agosto, las líneas de telefonía móvil sumaron 151.216 hasta llegar a los 58,9 millones (un 3,1 % más que hace un año).

<sup>2</sup> Vodafone incluye los datos de Ono y Orange incluye los de Jazztel. Grupo MASMOVIL incluye los datos de Mas Móvil, Yoigo, Pepephone, Xtra Telecom y Euskaltel. Se incluyen las líneas de otras tecnologías distintas a DSL, HFC o FTTH.

### CUOTA DE MERCADO LÍNEAS MÓVILES AGOSTO 2023<sup>3</sup>



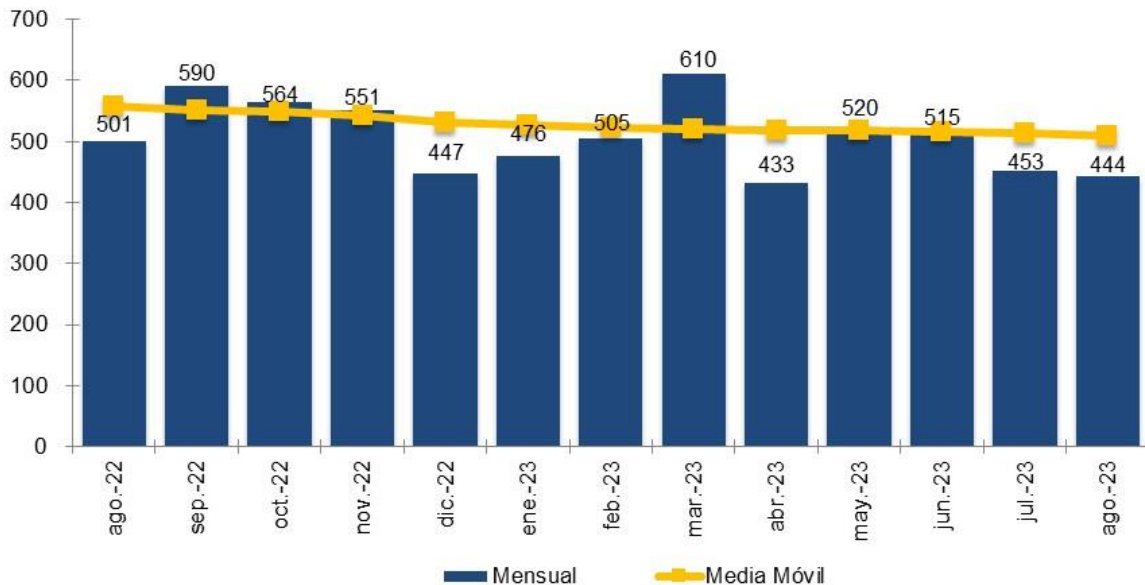
Fuente: CNMC

La **portabilidad móvil** registró 443.801 cambios, lo que supuso un 11,4 % menos que en agosto de 2022.

El conjunto de los operadores móviles virtuales (OMV) y Movistar registraron un saldo neto de portabilidad positivo, mientras que Vodafone, Orange y Grupo MASMOVIL exportaron más números de los que recibieron de otros operadores.

<sup>3</sup> Vodafone incluye los datos de Ono y Orange incluye los de Jazztel. Grupo MASMOVIL incluye los datos de Mas Móvil, Yoigo y Pepephone. Además, a partir de febrero de 2017, Grupo MASMOVIL incluye los datos del OMV LlamaYA tras la adquisición de su cartera de clientes a finales de enero de 2017, a partir de diciembre de 2018 incluye los datos del OMV Lebara tras la adquisición de su cartera de clientes en noviembre de 2018, a partir de julio de 2019 incluye los datos del OMV Hits Mobile, a partir de junio de 2020 incluye los datos del OMV Lycamobile y a partir de agosto de 2021 incluye los datos de Euskaltel. Los datos de los operadores móviles de red incluyen los correspondientes a los OMV y a las marcas comerciales que son de su propiedad (Orange incluye los datos de República Móvil a partir de diciembre de 2019).

## EVOLUCIÓN MENSUAL DE LA PORTABILIDAD Y MEDIA MÓVIL (miles)



Fuente: CNMC

Las **líneas móviles de voz con banda ancha** cerraron el mes de junio con un total de 50,8 millones de líneas, un 2,4 % más que en el mismo mes de 2022.

En agosto, se perdieron 11.846 **líneas fijas**. El mes cerró con un total de 17,9 millones de líneas. Se portaron 111.432 números fijos, un 6,1 % menos que en el mismo mes del año anterior.

El mes finalizó con 2.697.897 líneas de **NEBA** local. El servicio de acceso indirecto NEBA (FTTH y cobre) acumula 1.108.835 líneas, de las cuales 1.086.892 son de fibra.

### Contenido relacionado:

- [CNMCData](#)