

ESTADÍSTICAS TELECOMUNICACIONES – OCTUBRE 2023

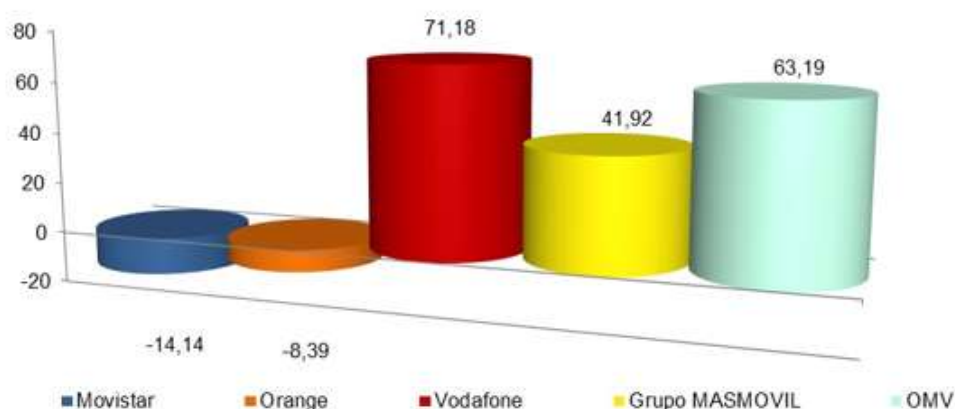
Las líneas de telefonía móvil alcanzaron los 59,3 millones en octubre

- 51,2 millones de líneas móviles tenían conexión a Internet.
- Las líneas de fibra óptica hasta el hogar (FTTH) sumaron 14,7 millones.

Madrid, 20 de diciembre de 2023.- La telefonía móvil sumó 153.755 nuevas líneas en octubre en hasta llegar a los 59,3 millones (un 3,2 % más que hace un año), según los últimos datos publicados en [CNMCData](#).

Movistar, Vodafone y Orange representaron el 71% del total de líneas móviles del mercado.

Ganancia neta mensual líneas móviles octubre 2023¹ (miles)



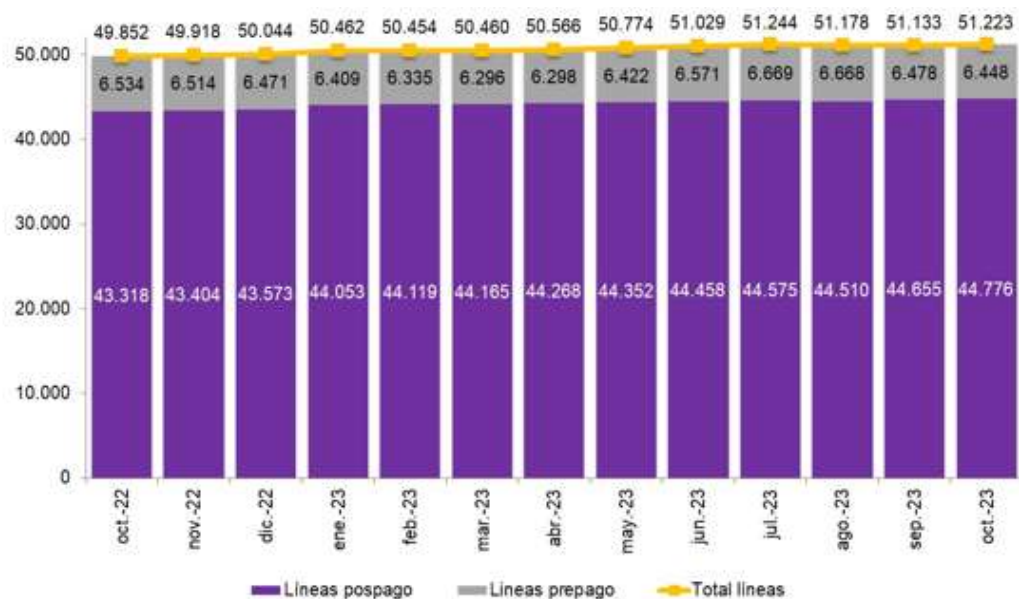
La **portabilidad móvil** registró 520.285 cambios, lo que supone un 7,7 % menos que en el mismo mes de 2022.

¹Vodafone incluye los datos de Ono y Orange incluye los de Jazztel. Grupo MASMOVIL incluye los datos de Mas Móvil, Yoigo y Pepephone. Además, a partir de febrero de 2017, Grupo MASMOVIL incluye los datos del OMV LlamaYA tras la adquisición de su cartera de clientes a finales de enero de 2017, a partir de diciembre de 2018 incluye los datos del OMV Lebara tras la adquisición de su cartera de clientes en noviembre de 2018, a partir de julio de 2019 incluye los datos del OMV Hits Mobile, a partir de junio de 2020 incluye los datos del OMV Lycamobile y a partir de agosto de 2021 incluye los datos de Euskaltel. Los datos de los operadores móviles de red incluyen los correspondientes a los OMV y a las marcas comerciales que son de su propiedad (Orange incluye los datos de República Móvil a partir de diciembre de 2019).

El conjunto de los OMV y el grupo MASMOVIL se anotaron saldos netos de portabilidad positivos, mientras que Vodafone, Orange y Movistar presentaron saldos negativos.

Las líneas **móviles de voz con banda ancha** cerraron el mes de octubre de 2023 con un total de 51,2 millones de líneas, un 2,8 % más que en el mismo mes de 2022. Eso supone que el 86,4 % de las líneas móviles contaba ya, en esa fecha, con acceso a Internet.

Evolución del parque de voz con banda ancha móvil² (miles)



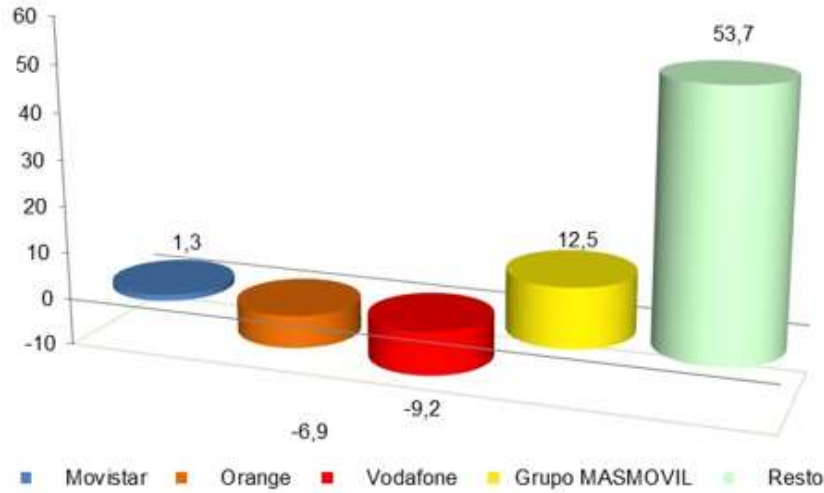
Fuente: CNMC

En octubre, las líneas de **fibra óptica hasta el hogar (FTTH)** aumentaron en 105.358, hasta un total de 14,7 millones. El 36,1% del total de líneas FTTH corresponde a Movistar, con un parque de 5,3 millones de líneas.

A nivel anual, respecto a octubre de 2022, destaca el aumento de 1,1 millón de líneas FTTH frente a la pérdida de 0,4 millones de líneas con tecnología DSL.

² No se incluyen las líneas exclusivas de datos. Vodafone ha actualizado sus datos desde enero de 2023.

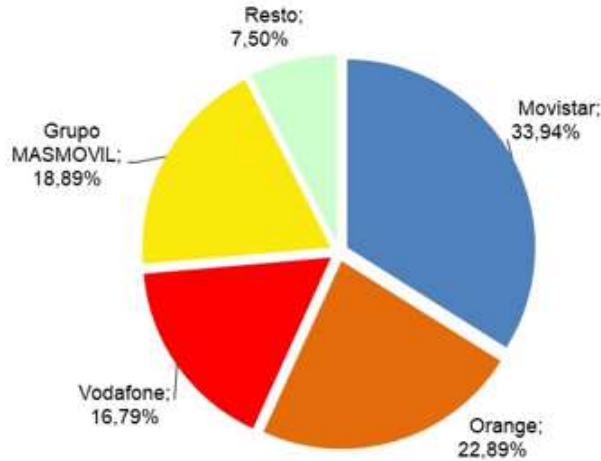
Ganancia mensual líneas banda ancha fija octubre 2023³ (miles)



Fuente: CNMC

El 73,6 % del total de líneas se concentra en Movistar, Orange y Vodafone.

Cuota de mercado líneas de banda ancha fija octubre 2023⁴



Fuente: CNMC

^{3,4} Vodafone incluye los datos de Ono y Orange incluye los de Jazztel. Grupo MASMOVIL incluye los datos de Mas Móvil, Yoigo, Pepephone, Xtra Telecom y Euskaltel. Se incluyen las líneas de otras tecnologías distintas a DSL, HFC o FTTH.

En octubre, se perdieron 54.913 **líneas fijas**. El mes cerró con un total de 17,8 millones de líneas. Se portaron 123.781 números fijos, un 15,4 % menos que en el mismo mes del año anterior.

El mes de octubre finalizó con 2.706.221 líneas de **NEBA** local. El servicio de acceso indirecto NEBA (FTTH y cobre) registró 1.127.680 líneas, de las cuales 1.107.360 son de fibra.

Contenidos relacionados:

- [CNMCData](#)