

ESTADÍSTICAS TELECOMUNICACIONES – DICIEMBRE 2023

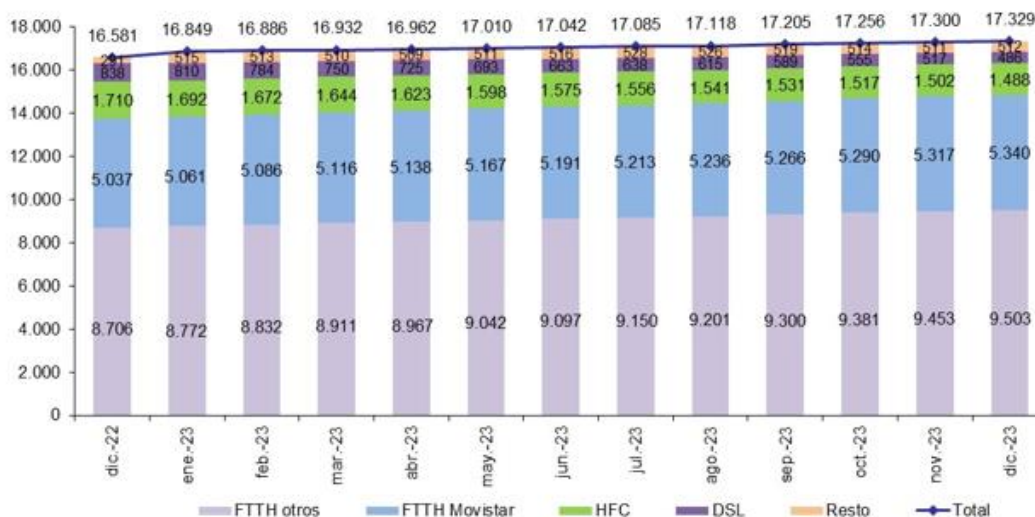
**Las líneas de fibra óptica hasta el hogar (FTTH) superaron los 14,8 millones en 2023**

- La telefonía móvil cerró el año con 59,56 millones de líneas de las cuales 51,57 millones tenían acceso a Internet.

**Madrid, 13 de febrero de 2024.** - El total de líneas de **fibra óptica hasta el hogar (FTTH)** superó en diciembre los 14,8 millones. El 36 % del total de líneas FTTH corresponde a Movistar, con un parque de 5,3 millones de líneas, según los últimos datos publicados en [CNMCData](https://www.cnmc.es/CNMCData).

A nivel anual, respecto a diciembre de 2022, destaca el aumento de 1,1 millón de líneas FTTH frente a la pérdida de 0,4 millones de líneas con tecnología DSL.

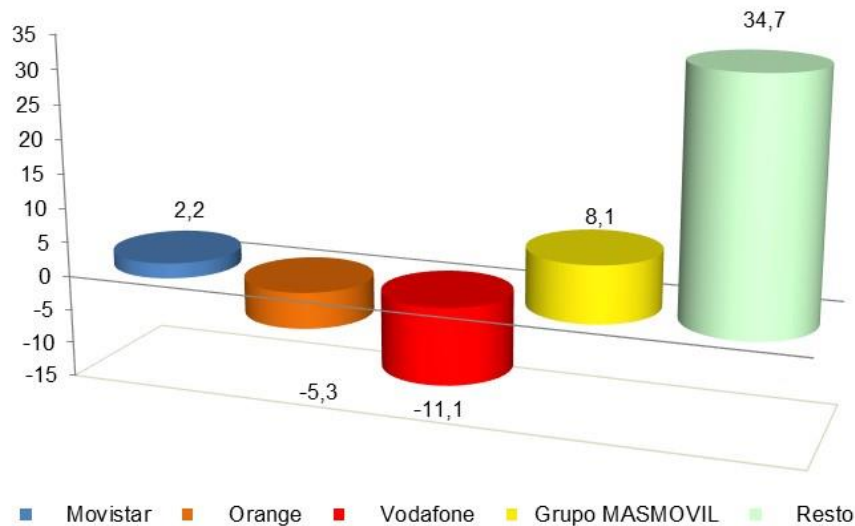
**EVOLUCIÓN LÍNEAS DE BANDA ANCHA FIJA POR TECNOLOGÍA (miles)**



Fuente: CNMC

El 75,5 % del total de líneas se concentra en Movistar, Orange y Grupo MásMóvil.

## GANANCIA MENSUAL LÍNEAS BANDA ANCHA FIJA DICIEMBRE 2023<sup>1</sup> (miles)



Fuente: CNMC

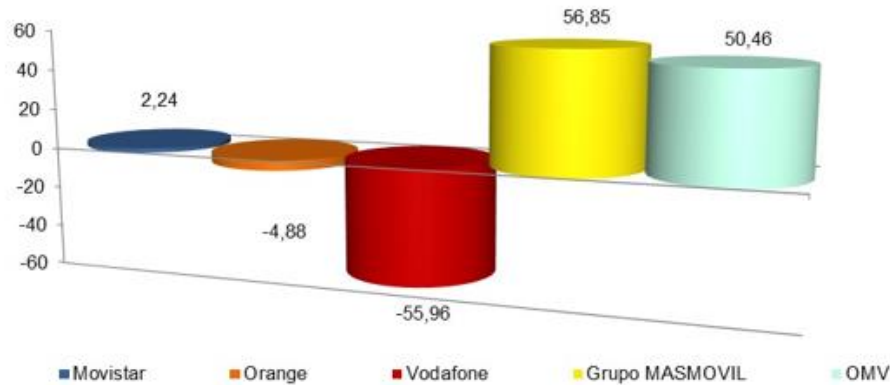
Las **líneas de telefonía móvil** acabaron el año rozando los 60 millones (59,56 millones), un 3,2 % más que hace un año.

Las líneas M2M se situaron en 11,42 millones de líneas, un 15,3 % más que hace un año.

En el último mes de 2023, Movistar, Vodafone y Orange representaron el 70,7 % del total de líneas móviles del mercado.

<sup>1</sup>: Vodafone incluye los datos de Ono y Orange incluye los de Jazztel. Grupo MASMOVIL incluye los datos de Mas Móvil, Yoigo, Pepephone, Xtra Telecom y Euskaltel. Se incluyen las líneas de otras tecnologías distintas a DSL, HFC o FTTH.

## GANANCIA NETA MENSUAL LÍNEAS MÓVILES DICIEMBRE 2023 (miles)



Fuente: CNMC

En diciembre se portaron 419.589 números móviles, lo que supone un 6 % menos que el volumen registrado en el mismo mes de 2022.

Las líneas **móviles de voz con banda ancha** cerraron el mes de diciembre de 2023 con un total de 51,57 millones, un 3,1 % más que en el mismo mes de 2022.

El total de líneas **de telefonía fija** cayó en 16.829. El mes cerró con un total de 17,83 millones de líneas. Se portaron 97.025 números fijos, un 8,3 % menos que en el mismo mes del año anterior.

El mes de diciembre finalizó con 2.728.484 líneas de NEBA local. El servicio de acceso indirecto NEBA (FTTH y cobre) registró 1.112.774 líneas, de las cuales 1.094.024 son de fibra.

### Contenido relacionado:

- [CNMCData](#)