

ESTADÍSTICAS TELECOMUNICACIONES – FEBRERO 2024

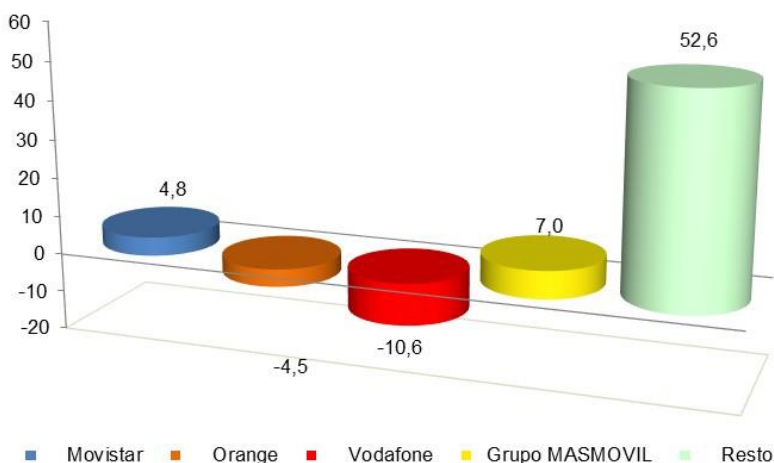
Las líneas de fibra óptica hasta el hogar (FTTH) superaron los 15 millones en febrero

- La portabilidad móvil superó el medio millón de cambios de numeración.

Madrid, 18 de abril de 2024.- En febrero las líneas de fibra óptica hasta el hogar (FTTH) alcanzaron los 15,6 millones¹, con un incremento mensual de 102.921 líneas. El 34,6 % del total de líneas FTTH –5,4 millones– corresponde a Movistar, según los últimos datos publicados en [CNMCDData](#). Movistar ha sumado más de 310.000 nuevas líneas FTTH desde febrero de 2023.

El 72,6 % del total de líneas se concentra en Movistar, Orange y Grupo MASMOVIL.

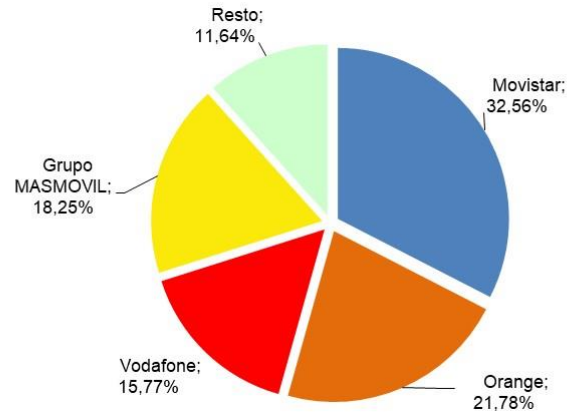
GANANCIA MENSUAL LÍNEAS BANDA ANCHA FIJA FEBRERO 2024² (miles)



¹ A partir de 2024 se incluyen los datos de Avatel Telecom

^{2,2} Vodafone incluye los datos de Ono y Orange incluye los de Jazztel. Grupo MASMOVIL incluye los datos de Mas Móvil, Yoigo, Pepephone, Xtra Telecom y Euskaltel. Se incluyen las líneas de otras tecnologías distintas a DSL, HFC o FTTH.

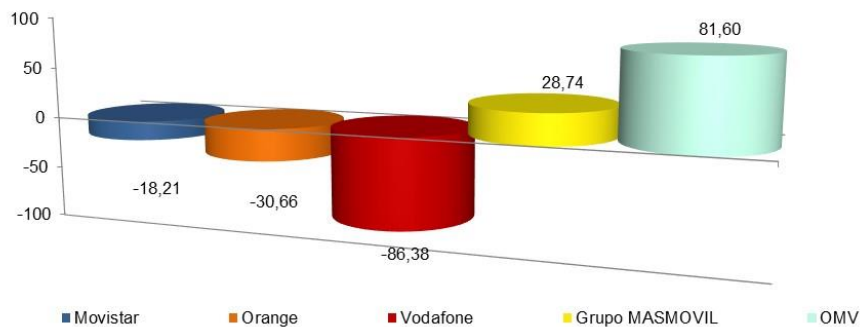
CUOTA DE MERCADO LÍNEAS DE BANDA ANCHA FIJA FEBRERO 2024³



La **telefonía móvil** perdió 24.917 líneas en febrero y cerró el mes con 59,5 millones de líneas.

Movistar, Vodafone y Orange representaron el 70,3 % del total de líneas móviles del mercado.

GANANCIA NETA MENSUAL LÍNEAS MÓVILES FEBRERO 2024⁴ (miles)



⁴ Vodafone incluye los datos de Ono y Orange incluye los de Jazztel. Grupo MASMOVIL incluye los datos de Mas Móvil, Yoigo y Pepephone. Además, a partir de febrero de 2017, Grupo MASMOVIL incluye los datos del OMV LlamaYA tras la adquisición de su cartera de clientes a finales de enero de 2017, a partir de diciembre de 2018 incluye los datos del OMV Lebara tras la adquisición de su cartera de clientes en noviembre de 2018, a partir de julio de 2019 incluye los datos del OMV Hits Mobile, a partir de junio de 2020 incluye los datos del OMV Lycamobile y a partir de agosto de 2021 incluye los datos de Euskaltel. Los datos de los operadores móviles de red incluyen los correspondientes a los OMV y a las marcas comerciales que son de su propiedad (Orange incluye los datos de República Móvil a partir de diciembre de 2019).

En febrero 511.585 números móviles **cambiaron de operador**, lo que supone un 1,3 % más que en el mismo mes de 2023.

El conjunto de los OMV registró saldo neto de portabilidad positivo, mientras que Movistar, Grupo MASMOVIL, Vodafone y Orange presentaron saldos negativos.

Las líneas **móviles de voz con banda ancha** cerraron el mes de febrero de 2024 con un total de 51,54 millones de líneas, un 1,7 % más que en el mismo mes de 2023.

En febrero, se perdieron 8.905 **líneas fijas**. Se portaron 123.341 números fijos, un 10,1 % menos que en el mismo mes del año anterior.

El mes finalizó con 2.749.992 líneas de **NEBA local**. El servicio de acceso indirecto NEBA (FTTH y cobre) registró 1.125.603 líneas, de las cuales 1.108.711 son de fibra.

Contenido relacionado:

- [CNMCData](#)