

**ESTADÍSTICAS TELECOMUNICACIONES – 4T 2023**
**La facturación minorista de las telecos se estabilizó en 2023**

- En el cuarto trimestre de 2023, los ingresos de los servicios minoristas, con 6.125 millones de euros, subieron un 0,8 % respecto a los del mismo periodo de 2022.
- A finales de 2023, el 85,9 % del total de líneas de banda ancha eran de fibra.
- La cuota de mercado conjunta de Movistar, Vodafone y Orange continuó cayendo tanto en telefonía móvil (- 1,6 puntos) como en banda ancha fija (-4,9 puntos).

**Madrid, 22 de marzo de 2024.-** El año 2023, [con datos no consolidados agregando los cuatro trimestres](#), cerró con unos ingresos minoristas muy similares a los de 2022, mientras que los correspondientes a servicios prestados entre operadores decrecieron un 4 %.

En el cuarto trimestre de 2023, los ingresos de los servicios minoristas sumaron 6.125 millones de euros (+0,8 %).

**Ingresos por servicios minoristas del 4T 2023  
y tasa de variación interanual  
(millones de euros y porcentaje)**

Ingresos servicios minoristas (millones de euros)	4T-2023	Variación 4T 2023-4T 2022
<b>Comunicaciones fijas</b>	<b>1.828,91</b>	<b>2,2%</b>
Telefonía fija	303,54	-10,7%
Banda ancha	1.218,92	6,8%
Comunicaciones de empresa	306,38	-0,4%
Servicios información telefónica	0,07	-88,3%
<b>Comunicaciones móviles</b>	<b>2.030,71</b>	<b>-0,2%</b>
Telefonía móvil	865,55	-0,4%
Banda ancha	1.165,16	-0,1%
<b>Servicios audiovisuales</b>	<b>1.154,28</b>	<b>8,3%</b>
<b>Otros</b>	<b>1.111,56</b>	<b>-6,5%</b>
<b>Total ingresos finales</b>	<b>6.125,47</b>	<b>0,8%</b>

Fuente: CNMC

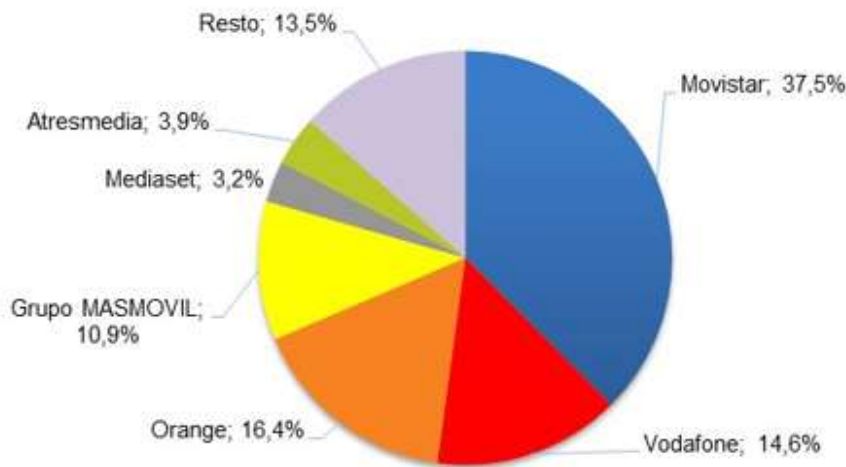
Movistar, Vodafone y Orange coparon en este trimestre el 68,6 % de los ingresos minoristas del sector, 2,4 puntos porcentuales menos que en el cuarto trimestre de 2022.



Fuente: CNMC

Movistar redujo sus ingresos respecto a los del cuarto trimestre de 2022, mientras que los de Vodafone, Orange y Grupo Másmovil fueron superiores a los de hace un año.

**Ingresos minoristas por operador 4T 2023<sup>1</sup> (porcentaje)**



Fuente: CNMC

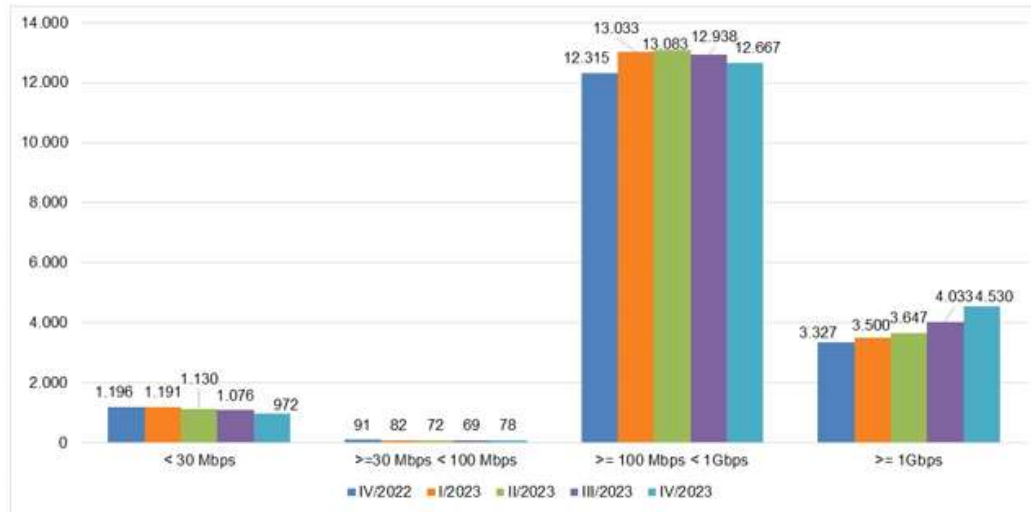
El total de accesos instalados a redes de nueva generación (NGA) llegó a los 88,1 millones de accesos, casi un 8,2 % más que hace un año. Los únicos accesos que crecieron fueron los correspondientes a fibra hasta el hogar (FTTH)<sup>2</sup> con 79,7 millones de accesos desplegados, 6,5 millones más que el año anterior.

A finales de 2023, el 85,9 % del total de líneas de banda ancha eran de fibra. De los 18,2 millones de conexiones activas de banda ancha fija, las que tenían una velocidad contratada de 30 Mbps o superior fueron 17,3 millones, lo que representa 1,5 millones más que en diciembre de 2022. Y de estos 17,3 millones de líneas, el 99,6 % tenía una velocidad contratada de 100 Mbps o más.

<sup>1</sup> Movistar incluye los datos de los negocios fijo, móvil y audiovisual e incluye también los de DTS y TAD. Vodafone incluye los datos de Ono, Orange los de Jazztel y Suma Mobile y Euskaltel los de R y TeleCable. Grupo MASMOVIL incluye los datos de Más Móvil, Yoigo, Pepephone, Xtra Telecom, Euskaltel y de los OMV LlamaYA, Lebara, Hits Mobile y Lycamobile. Los datos de los operadores móviles incluyen los de los OMV y los de las marcas comerciales que son de su propiedad. Los datos de Avatel Telecom para el tercer trimestre de 2023 están pendientes de actualizar.

<sup>2</sup> Los accesos instalados fijos NGA corresponden a la suma de los accesos que cada operador individual declara disponer como cobertura de viviendas y locales. Se debe tener en cuenta que, en el caso de los accesos desplegados, un mismo edificio puede estar cubierto por más de un operador.

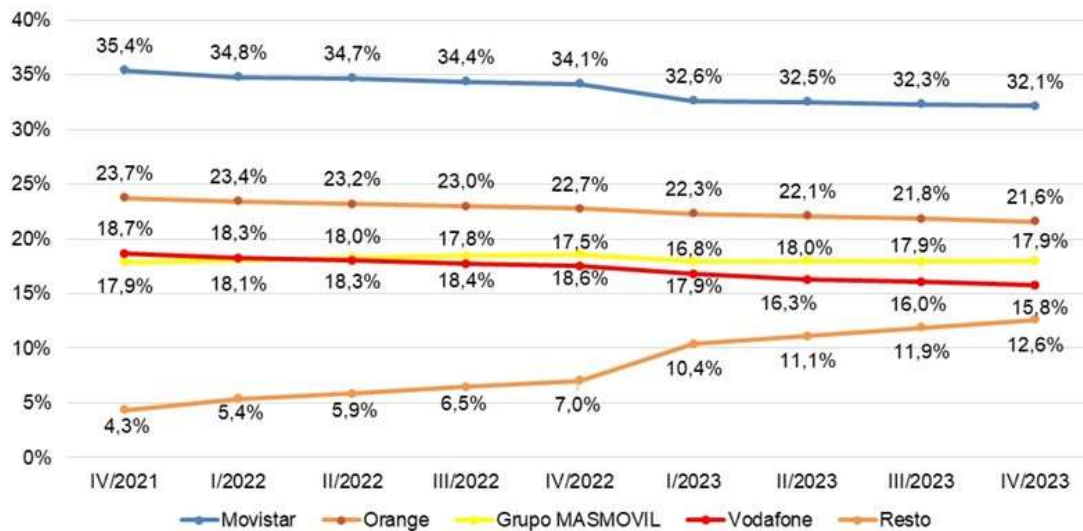
**Líneas de banda ancha fija por rango de velocidad (miles)**



Fuente: CNMC

En diciembre de 2023 el 71,7 % de las líneas de banda ancha fija pertenecía a Movistar, Orange y Grupo MASMOVIL, 3,8 puntos porcentuales menos que hace un año.

**Cuotas de mercado por líneas de banda ancha fija<sup>3</sup>**



En relación con las líneas móviles, sumaron 61 millones, el 86,7 % con conexión a Internet.

El 69 % de las líneas móviles pertenecían a Movistar, Orange y Vodafone, 1,6 puntos porcentuales menos que hace un año.

El número total de empaquetamientos cuádruples y quíntuples registró 12,2 millones.

**Contenido relacionado:**

- [CNMCData.](#)

<sup>3</sup> Grupo MASMOVIL incluye los datos de Más Móvil, Yoigo, Pepephone, Xtra Telecom y Euskaltel (a partir del tercer trimestre de 2021).