

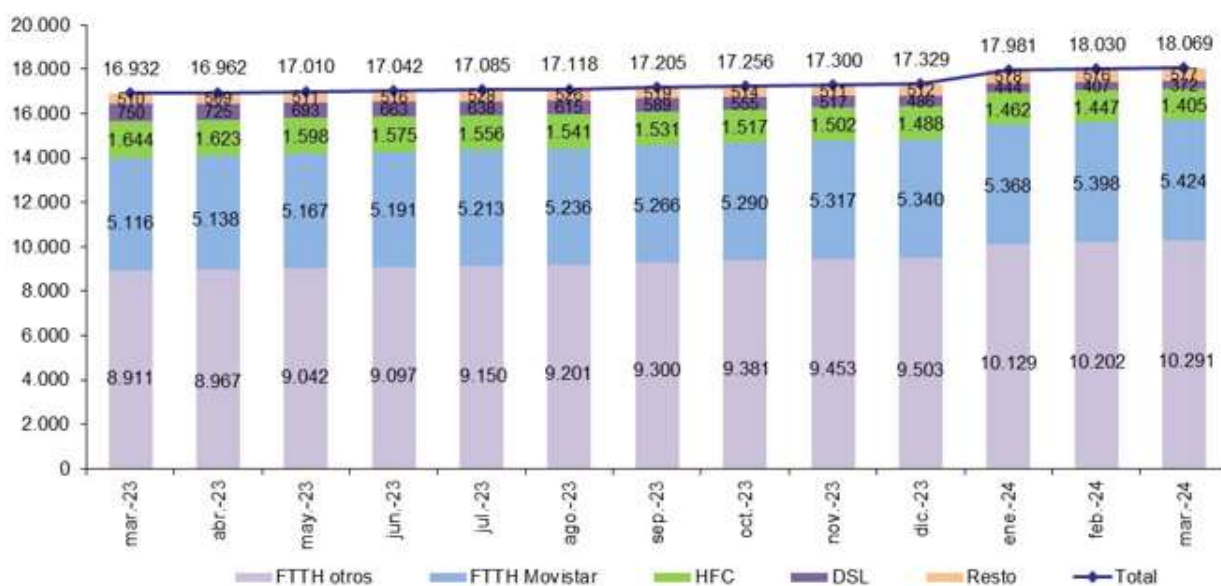
ESTADÍSTICAS TELECOMUNICACIONES – MARZO 2024

El total de líneas de fibra óptica hasta el hogar (FTTH) alcanzó en marzo los 15,7 millones

- Las líneas móviles de voz con banda ancha cerraron el mes con un total de 51,45 millones.
- Hubo casi 500 mil portabilidades de numeración móvil.

Madrid, 15 de mayo de 2024.- El 87% de las líneas de banda ancha en España son ya líneas de **fibra óptica hasta el hogar (FTTH)**. El total de líneas FTTH alcanzó en marzo los 15,7 millones, con un crecimiento mensual de 115.889 líneas. El 34,5% del total de líneas FTTH corresponde a Movistar (5,4 millones), según los últimos datos publicados en [CNMCData](#).

Evolución líneas de banda ancha fija por tecnología¹ (miles)

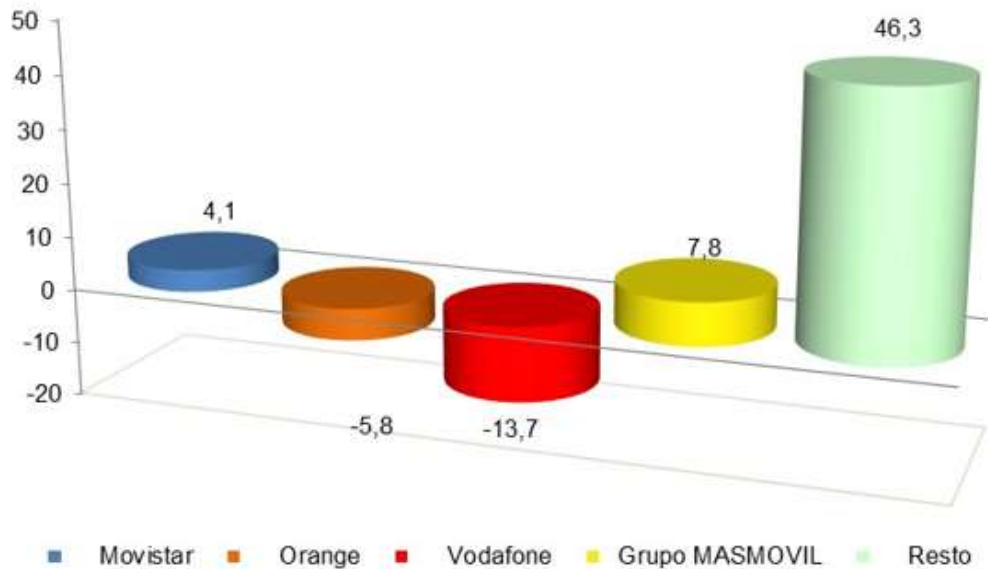


Fuente: CNMC

¹ En el total de banda ancha del gráfico se incluyen las líneas de otras tecnologías distintas a DSL, HFC o FTTH, aunque no aparecen desglosadas.

El 72,5 % del total de líneas se concentró en Movistar, Orange y Grupo MASMOVIL.

Ganancia mensual líneas banda ancha fija marzo 2024² (miles)



Fuente: CNMC

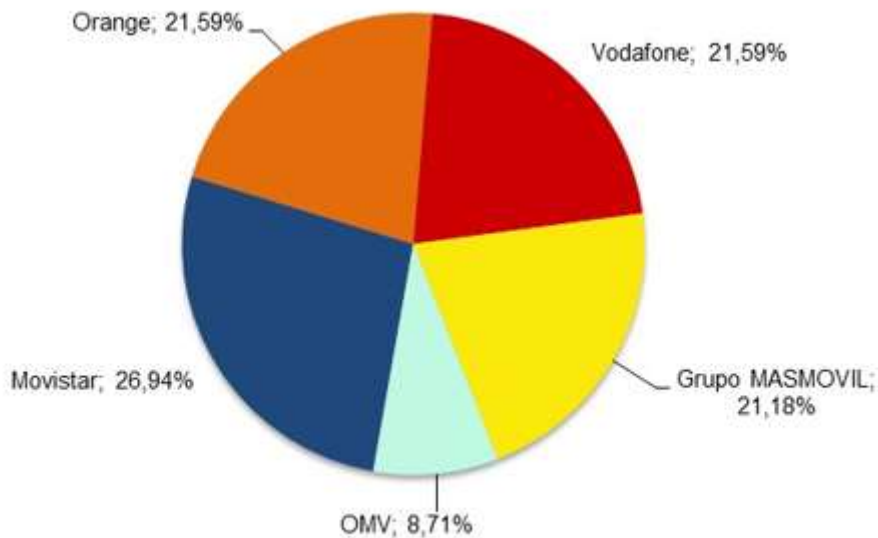
Las líneas **móviles de voz con banda ancha** cerraron el mes de marzo con un total de 51,45 millones de líneas, un 1,5 % más que en el mismo mes de 2023.

En general, las **líneas de telefonía móvil** sumaron 50.413 líneas en marzo hasta llegar a los 59,55 millones (un 2,9 % más que hace un año).

Movistar, Orange y Vodafone representaron el 70,1 % del total de líneas móviles del mercado.

²Vodafone incluye los datos de Ono y Orange incluye los de Jazztel. Grupo MASMOVIL incluye los datos de Mas Móvil, Yoigo, Pepephone, Xtra Telecom y Euskaltel. Se incluyen las líneas de otras tecnologías distintas a DSL, HFC o FTTH.

Cuota de mercado líneas móviles marzo 2024³



Fuente: CNMC

La **portabilidad móvil** rozó los 500 mil cambios: en total, hubo 494.138 cambios de operador.

El conjunto de los OMV anotó saldo neto de portabilidad positivo, mientras que Vodafone, Orange, Movistar y Grupo MASMOVIL presentaron saldos negativos.

En marzo, se perdieron 7.726 **líneas fijas**. El mes cerró con un total de 17,95 millones de líneas. Se portaron 113.007 números fijos, un 33,6 % menos que en el mismo mes del año anterior.

³ Vodafone incluye los datos de Ono y Orange incluye los de Jazztel. Grupo MASMOVIL incluye los datos de Mas Móvil, Yoigo y Pepephone. Además, a partir de febrero de 2017, Grupo MASMOVIL incluye los datos del OMV LlamaYA tras la adquisición de su cartera de clientes a finales de enero de 2017, a partir de diciembre de 2018 incluye los datos del OMV Lebara tras la adquisición de su cartera de clientes en noviembre de 2018, a partir de julio de 2019 incluye los datos del OMV Hits Mobile, a partir de junio de 2020 incluye los datos del OMV Lycamobile y a partir de agosto de 2021 incluye los datos de Euskaltel. Los datos de los operadores móviles de red incluyen los correspondientes a los OMV y a las marcas comerciales que son de su propiedad (Orange incluye los datos de República Móvil a partir de diciembre de 2019).

El mes finalizó con 2.761.094 líneas de **NEBA** local. El servicio de acceso indirecto NEBA (FTTH y cobre) acumuló registró 1.130.698 líneas, de las cuales 1.114.732 eran de fibra.

Contenidos relacionados:

- [CNMCData](#)