

ESTADÍSTICAS TELECOMUNICACIONES – ABRIL 2024

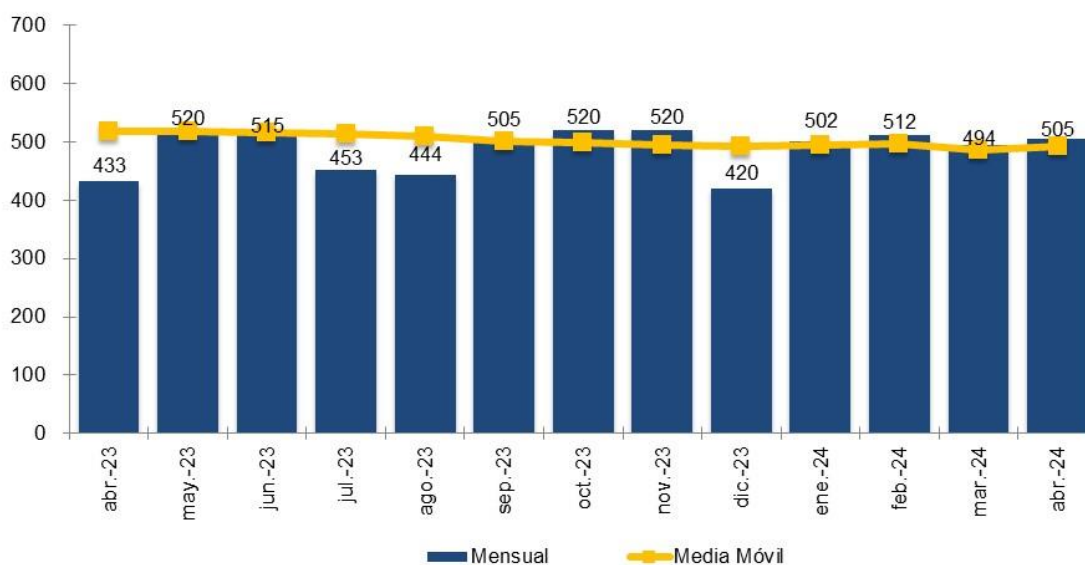
La portabilidad móvil superó el medio millón de cambios de operador en abril

- Además, se portaron 109.638 números fijos.
- El total de líneas de fibra óptica hasta el hogar (FTTH) alcanzó los 15,3 millones
- Las líneas móviles de voz con banda ancha cerraron el mes con un total de 51,44 millones.

Madrid, 26 de junio de 2024.- La portabilidad móvil superó los 500 mil cambios en abril: en total, hubo 504.711 transacciones, un 16,5 % más que el volumen registrado en el mismo mes de 2023, según los últimos datos publicados en [CNMCData](#).

El conjunto de los OMV anotó saldo neto de portabilidad positivo, mientras que Vodafone, Orange, Movistar y Grupo MASMOVIL presentaron saldos negativos.

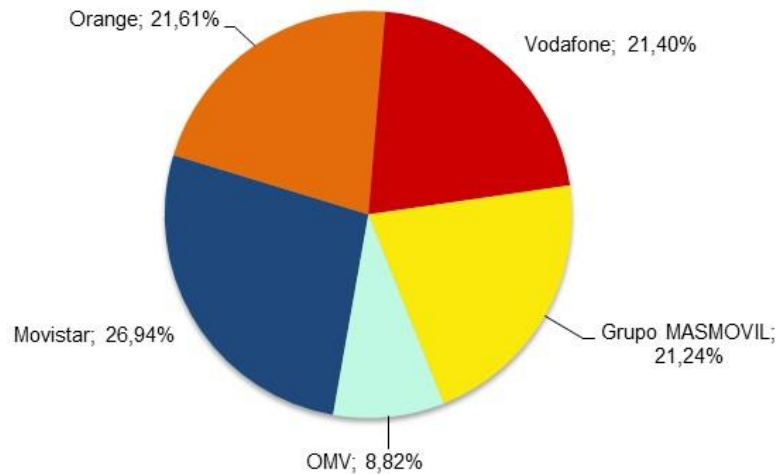
EVOLUCIÓN MENSUAL DE LA PORTABILIDAD Y MEDIA MÓVIL (miles)



Las líneas de telefonía móvil llegaron a los 59,53 millones, lo que supone un 2,7 % más que hace un año.

En el cuarto mes de 2024, Movistar, Vodafone y Orange representaron el 69,9% del total de líneas móviles del mercado.

CUOTA DE MERCADO LÍNEAS MÓVILES ABRIL 2024¹



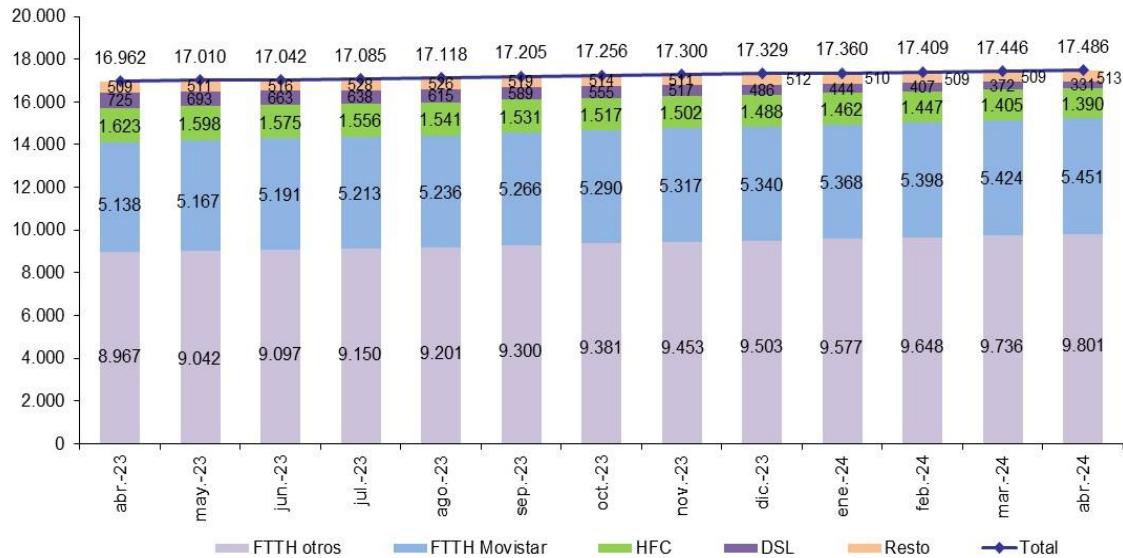
Un total de 51,44 millones de líneas móviles tenían conexión a Internet, lo que supone un 1,3 % más que en el mismo mes de 2023.

Banda ancha fija

Abril cerró con 17,49² millones de líneas de banda ancha. El 87 % de ellas son ya líneas de **fibra óptica hasta el hogar (FTTH)**. El total de líneas FTTH alcanzó en abril los 15,3 millones, con un crecimiento mensual de 91.810 líneas. El 35,7 % del total corresponde a Movistar, con un parque de 5,5 millones de líneas.

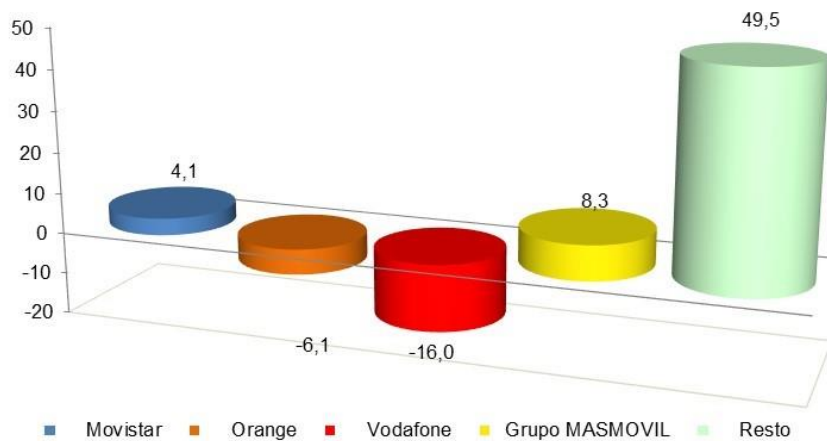
² Se ha actualizado la serie de líneas de banda ancha fija desde enero de 2024.

EVOLUCIÓN LÍNEAS DE BANDA ANCHA FIJA POR TECNOLOGÍA (miles)



El 74,9 % del total de líneas se concentra en Movistar, Orange y Grupo MASMOVIL.

GANANCIA MENSUAL LÍNEAS BANDA ANCHA FIJA ABRIL 2024³ (miles)



³Vodafone incluye los datos de Ono y Orange incluye los de Jazztel. Grupo MASMOVIL incluye los datos de Mas Móvil, Yoigo, Pepephone, Xtra Telecom y Euskaltel. Se incluyen las líneas de otras tecnologías distintas a DSL, HFC o FTTH.

En abril, se perdieron 12.137 **líneas fijas**. El mes cerró con un total de 17,78 millones de líneas. Se portaron 109.638 números fijos, un 4,1 % más que en el mismo mes del año anterior.

El mes finalizó con 2.769.788 líneas de **NEBA** local. El servicio de acceso indirecto NEBA (FTTH y cobre) acumuló registró 1.141.085 líneas, de las cuales 1.126.372 son de fibra.

Contenidos relacionados:

- [CNMCData](#)