

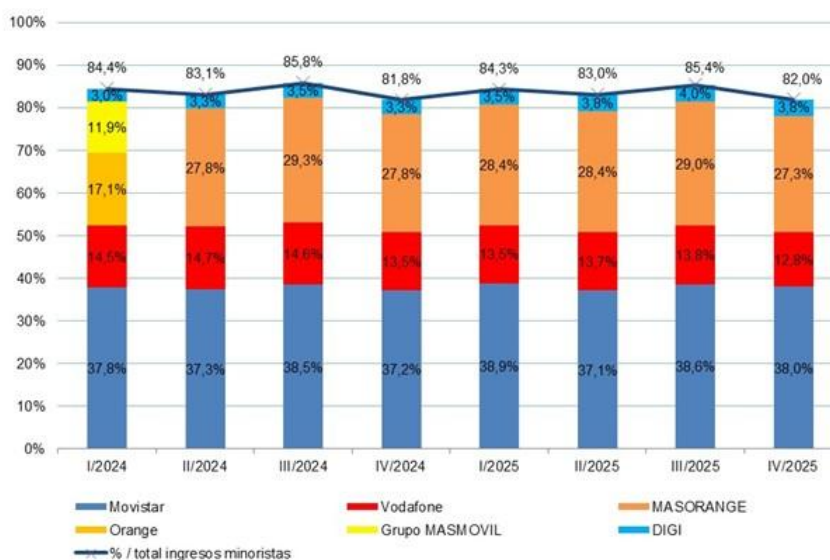
ESTADÍSTICAS TELECOMUNICACIONES – 4T 2025

Las telecos cerraron el año con un leve aumento en ingresos minoristas y un fuerte crecimiento del tráfico de datos móviles

- En el cuarto trimestre de 2025, los ingresos de los servicios minoristas fueron de 5.938 millones de euros, un 0,9 % más respecto a los del mismo periodo de 2024.
- El tráfico de banda ancha móvil creció un 18,2 % interanual, mientras que el 5G aumentó más de un 70 % interanual y representó el 22,1 % del total.
- Nueve de cada diez líneas de banda ancha fija y móvil pertenecieron a MASORANGE, Movistar, Vodafone o DIGI.

Madrid, 27 de marzo de 2026.- El año 2025, con datos no consolidados agregando los cuatro trimestres, cerró con unos ingresos minoristas algo superiores a los de 2024. Los ingresos mayoristas¹, correspondientes a servicios prestados entre operadores, también crecieron.

Cuota de mercado por ingresos minoristas

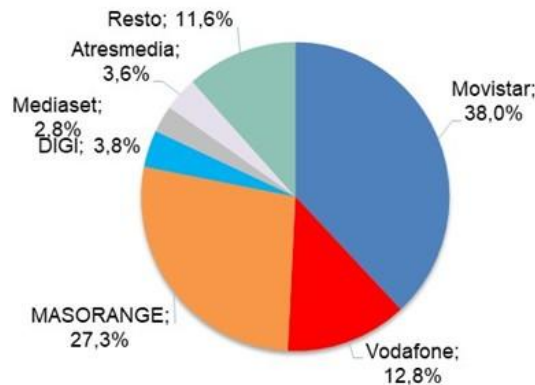


Fuente: CNMC

¹ Los ingresos mayoristas incluyen la venta a terceros operadores y también a empresas del mismo grupo.

Movistar, Vodafone y MASORANGE representaron este trimestre el 82 % de los ingresos del sector. Los ingresos minoristas de Movistar crecieron en tasa interanual un 3,1% y Orange mantuvo estable su nivel de ingresos. DIGI, por su parte, creció un 16,2% este trimestre, mientras que Vodafone y los dos principales operadores de televisión en abierto redujeron sus ingresos respecto al cuarto trimestre de 2024.

Ingresos minoristas por operador 4T 2025 (porcentaje)



Fuente: CNMC

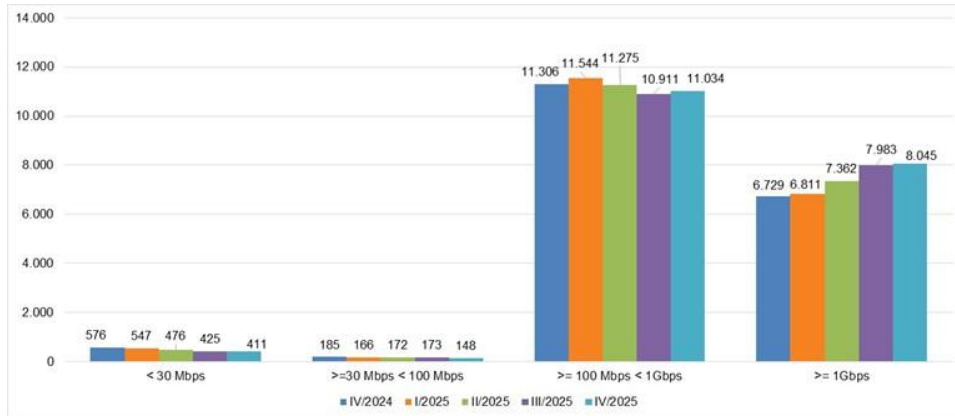
Los accesos instalados a redes de nueva generación (NGA) alcanzaron los 87 millones, un 0,5 % más que hace un año. Los accesos correspondientes a fibra hasta el hogar (FTTH) registraron 79,4 millones de accesos desplegados², frente a los 78,7 millones de diciembre de 2024.

A finales de 2025, el 91,1 % de líneas de banda ancha eran de fibra. De los 19,6³ millones de conexiones activas de banda ancha fija, las que tenían una velocidad contratada de 100 Mbps o superior fueron 19,1 millones, lo que representa 1 millón más que en diciembre de 2024. Y de estos 19,1 millones de líneas, el 42,2 % (8 millones) corresponde a velocidades de 1Gbps o más.

² En diciembre de 2025 inicia su actividad PremiumFiber, la NETCO conjunta de MASORANGE y Vodafone. El traspaso de infraestructura de ambos operadores a la nueva sociedad provoca una disminución de accesos instalados FTTH por el solape de redes y la eliminación de acuerdos IRU que tenían ambos operadores por separado.

³ Se incluyen los datos de Avatel Telecom desde el primer trimestre de 2024.

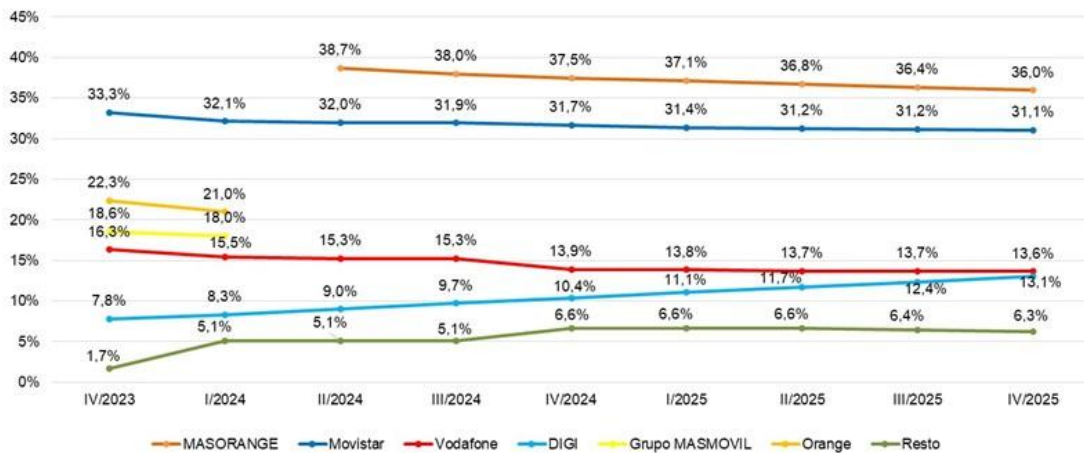
Líneas de banda ancha fija por rango de velocidad (miles)



Fuente: CNMC.

En diciembre de 2025, el 80,6 % de las líneas de banda ancha fija pertenecía a Movistar, Vodafone y MASORANGE. Si sumamos DIGI, el porcentaje ascendió al 93,7 %.

Cuotas de mercado por líneas de banda ancha fija⁴



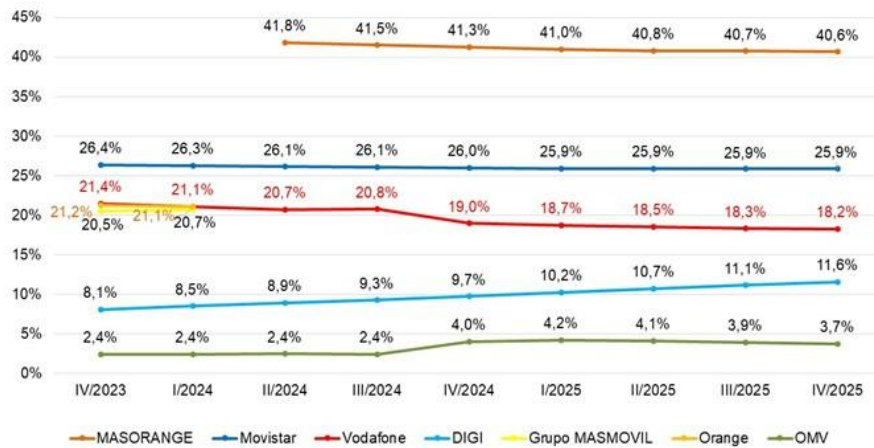
Fuente: CNMC

En relación con las líneas móviles, sumaron 63,9 millones, el 89,4 % con conexión a Internet. El 84,7 % de las líneas móviles pertenecían a Movistar, MASORANGE y Vodafone. Si sumamos DIGI, el porcentaje ascendió al 96,3 %.

⁴ En el cuarto trimestre de 2024 se incorporan las líneas de banda ancha fija reportadas por Finetwork. La mayoría de estas líneas las reportaba Vodafone hasta el tercer trimestre de 2024, excepto las que Finetwork prestaba con servicios mayoristas de otros operadores distintos a Vodafone. MASORANGE incluye los datos de Orange y Grupo MASMOVIL a partir del segundo trimestre de 2024. Grupo MASMOVIL incluye los datos de Más Móvil, Yoigo, Pepephone, Xtra Telecom y Euskaltel (a partir del tercer trimestre de 2021).

El tráfico de banda ancha móvil registró 2,7 millones de Terabytes en el cuarto trimestre de 2024, lo que supone un 18,2 % más que en el mismo periodo del año anterior. Por su parte, el tráfico de tecnología 5G aumentó un 71,9% interanual y representó el 22,1% del total.

Cuotas de mercado por líneas de telefonía móvil ⁵



Fuente: CNMC.

El número total de empaquetamientos cuádruples y quíntuples registró 12,4 millones. Se mantuvo el aumento de paquetes que combinan los servicios de banda ancha fija, telefonía móvil y banda ancha móvil, que registraron 2,6 millones a final de trimestre (+210 mil unidades respecto a diciembre de 2024).

El total de abonados de televisión de pago fue de 12,2 millones⁶ (+10,1 % interanual).

Contenido relacionado:

- [CNMCData](#).

⁵ En el cuarto trimestre de 2024 se incorporan las líneas móviles de Finetwork. Este último (que ahora opera como OMV) reporta las líneas móviles, que, a 31 de diciembre, ya son de su titularidad y que hasta entonces reportaba Vodafone. MASORANGE incluye los datos de Orange y Grupo MASMOVIL a partir del segundo trimestre de 2024. Grupo MASMOVIL integra Más Móvil, Yoigo, Pepephone, el OMV LlamaYA desde el primer trimestre de 2017, el OMV Lebara desde el cuarto trimestre de 2018, el OMV Hits Mobile desde el tercer trimestre de 2019, el OMV Lycamobile desde el segundo trimestre de 2020 y Euskaltel desde el tercer trimestre de 2021. Los datos de los operadores móviles incluyen los de los OMV y los de las marcas comerciales que son de su propiedad (Orange incluye República Móvil desde el primer trimestre de 2019).

⁶ No se incluyen datos de Netflix, Amazon Prime Video, HBO Max, Disney+ y SkyShowtime.