

ESTADÍSTICAS TELECOMUNICACIONES – MARZO 2026

Las líneas de fibra óptica (FTTH) superaron los 18 millones en España

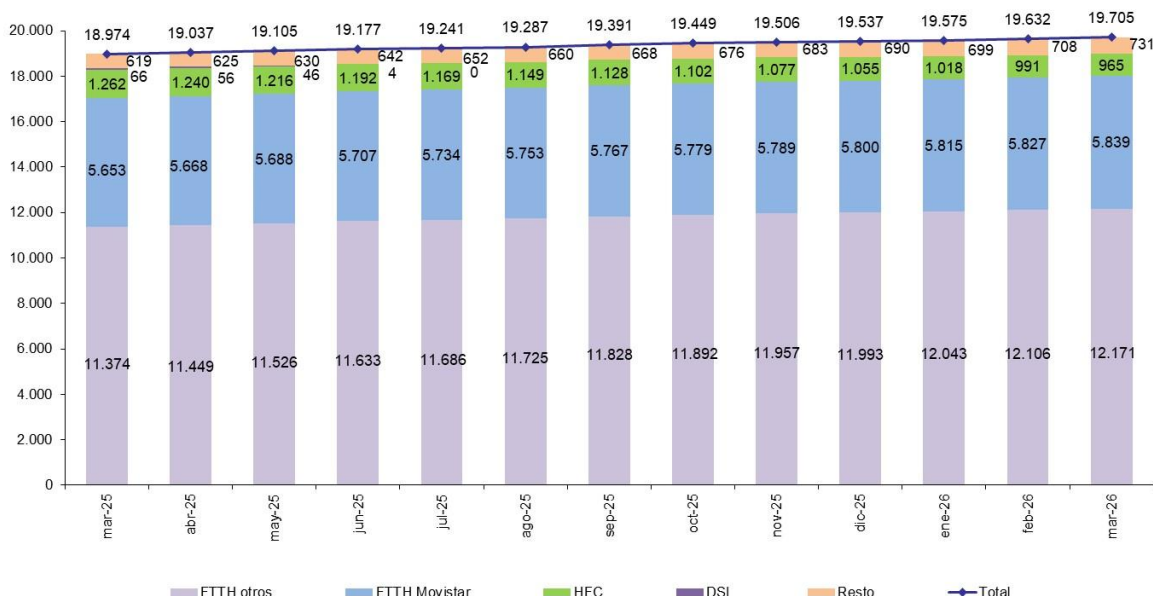
- Las líneas móviles superaron los 62,6 millones y la portabilidad creció un 12,7 % interanual.
- La telefonía fija aumentó en casi 10.000 líneas.

Madrid, 6 de mayo de 2026.- La Comisión Nacional de los Mercados y la Competencia (CNMC) acaba de publicar en [CNMCData](#) las estadísticas de telecomunicaciones correspondientes a marzo de 2026.

Las líneas de banda ancha fija aumentaron en 73.309 hasta los 19,70 millones de accesos. El crecimiento volvió a apoyarse en la fibra óptica, mientras que otras tecnologías continuaron su retroceso.

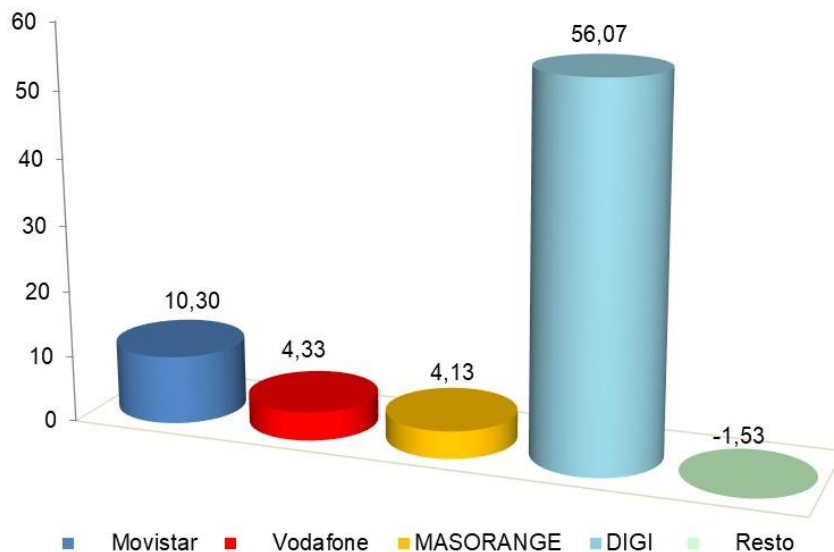
Así, la fibra óptica hasta el hogar (FTTH) superó los 18 millones de líneas tras sumar 76.784 nuevas altas en el mes, consolidándose como la tecnología predominante en la banda ancha fija en España.

EVOLUCIÓN LÍNEAS DE BANDA ANCHA FIJA POR TECNOLOGÍA (miles)



En términos de cuota de mercado, el 81,5 % de las líneas se concentró en Movistar, Vodafone y MASORANGE. Si se añade DIGI, este porcentaje se elevó al 95,3 %.

GANANCIA MENSUAL LÍNEAS BANDA ANCHA FIJA MARZO 2026¹ (miles)



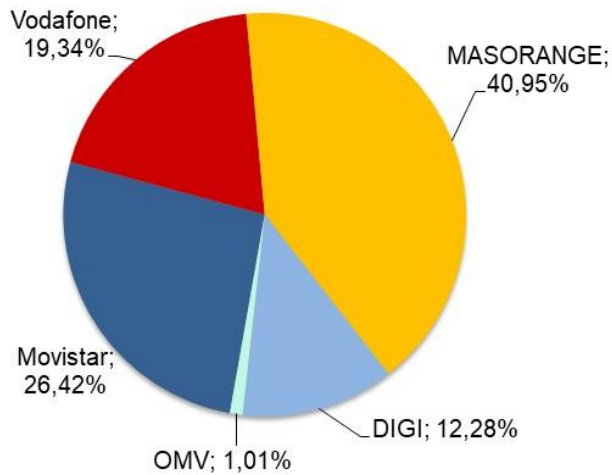
Telefonía móvil

El total de líneas móviles alcanzó los 62,61 millones en marzo, mientras que las líneas máquina a máquina (M2M) sumaron 50,79 millones.

En cuanto a la estructura del mercado, Movistar, Vodafone y MASORANGE concentraron el 86,7 % de las líneas móviles. Si se incluye DIGI, la cuota conjunta ascendió al 99 %.

^{1.9} Vodafone incluye los datos de Ono y los de Finetwork desde enero de 2026 y MASORANGE incluye los datos de Orange y Grupo MASMOVIL a partir de abril de 2024. Los datos de los operadores móviles de red incluyen los correspondientes a los OMV que son de su propiedad. Se incluyen las líneas de otras tecnologías distintas a DSL, HFC o FTTH.

CUOTA DE MERCADO LÍNEAS MÓVILES MARZO 2026



La portabilidad móvil registró 599.196 cambios de operador, lo que supone un incremento del 12,7 % respecto a marzo de 2025. Movistar, DIGI y el conjunto de operadores móviles virtuales (OMV) obtuvieron saldo neto positivo, mientras que Vodafone y MASORANGE presentaron saldo negativo.

Las líneas de voz con banda ancha móvil sumaron 56,44 millones, un 2,9 % más que hace un año.

Telefonía fija

Las líneas fijas aumentaron en 9.969 en marzo. Durante el mes se portaron 107.549 números fijos, un 1,4 % menos que en marzo del año anterior.

Contenido relacionado:

- [CNMCData](#)