

ESTADÍSTICAS TELECOMUNICACIONES – NOVIEMBRE 2023

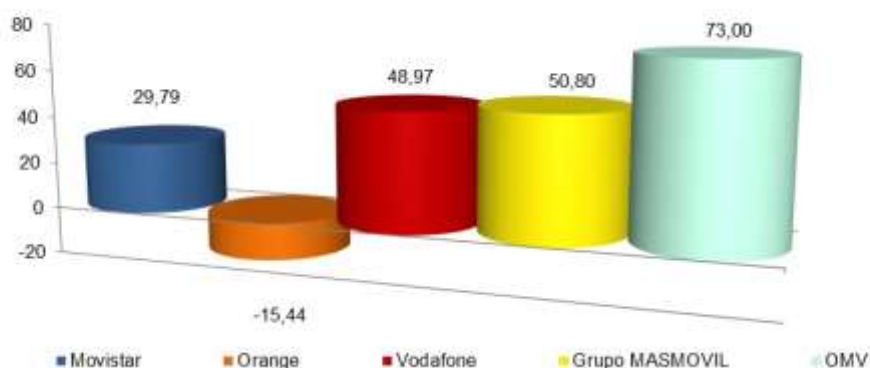
Las líneas de telefonía móvil superaron los 59,5 millones en noviembre

- La portabilidad móvil superó el medio millón de cambios de operador.
- Las líneas de fibra óptica hasta el hogar (FTTH) sumaron 14,8 millones.

Madrid, 18 de enero de 2024.- Las líneas de telefonía móvil sumaron 187.120 nuevas líneas en noviembre en hasta superar a los 59,5 millones (un 3,3 % más que hace un año), según los últimos datos publicados en [CNMCData](#).

Movistar, Vodafone y Orange representaron el 70,9 % del total de líneas móviles del mercado.

Ganancia neta mensual líneas móviles noviembre 2023¹ (miles)



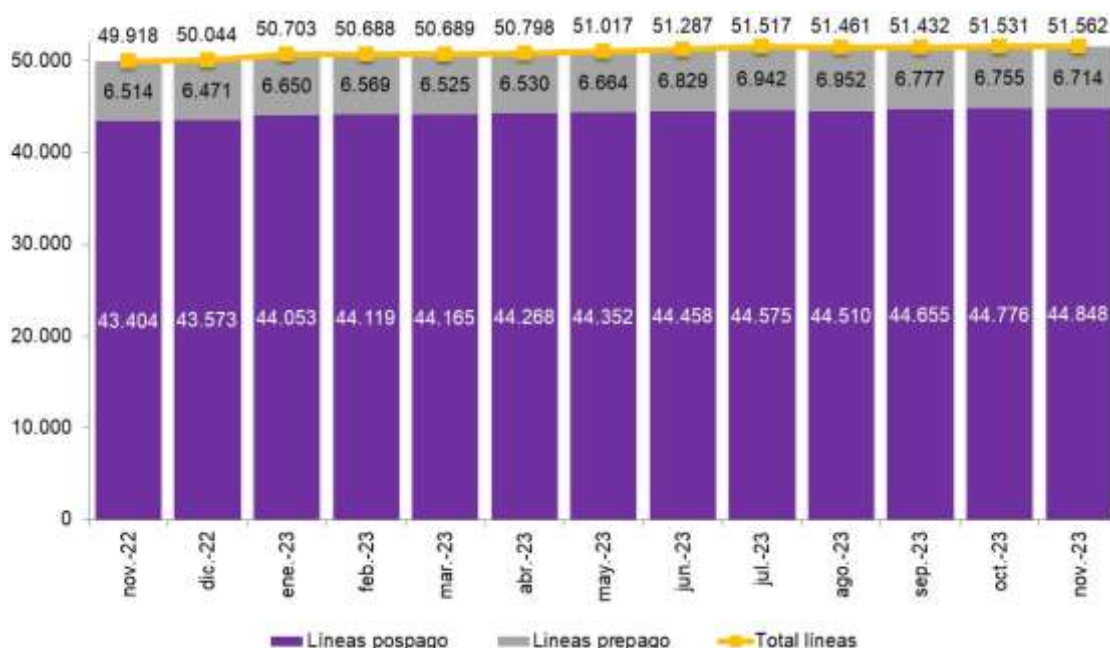
520.056 números móviles **cambiaron de operador**, lo que supone un 5,5 % menos que el volumen registrado en el mismo mes de 2022.

¹Vodafone incluye los datos de Ono y Orange incluye los de Jazztel. Grupo MASMOVIL incluye los datos de Mas Móvil, Yoigo y Pepephone. Además, a partir de febrero de 2017, Grupo MASMOVIL incluye los datos del OMV LlamaYA tras la adquisición de su cartera de clientes a finales de enero de 2017, a partir de diciembre de 2018 incluye los datos del OMV Lebara tras la adquisición de su cartera de clientes en noviembre de 2018, a partir de julio de 2019 incluye los datos del OMV Hits Mobile, a partir de junio de 2020 incluye los datos del OMV Lycamobile y a partir de agosto de 2021 incluye los datos de Euskaltel. Los datos de los operadores móviles de red incluyen los correspondientes a los OMV y a las marcas comerciales que son de su propiedad (Orange incluye los datos de República Móvil a partir de diciembre de 2019).

Grupo MASMOVIL, Movistar y los OMV en conjunto se anotaron saldos netos de portabilidad positivos, mientras que Vodafone y Orange presentaron saldos negativos.

Las líneas **móviles de voz con banda ancha** cerraron el mes de noviembre de 2023 con un total de 51,6 millones de líneas, un 3,3 % más que en el mismo mes de 2022. Eso supone que el 86,6 % de las líneas móviles contaba ya, en esa fecha, con acceso a Internet.

Evolución del parque de voz con banda ancha móvil² (miles)



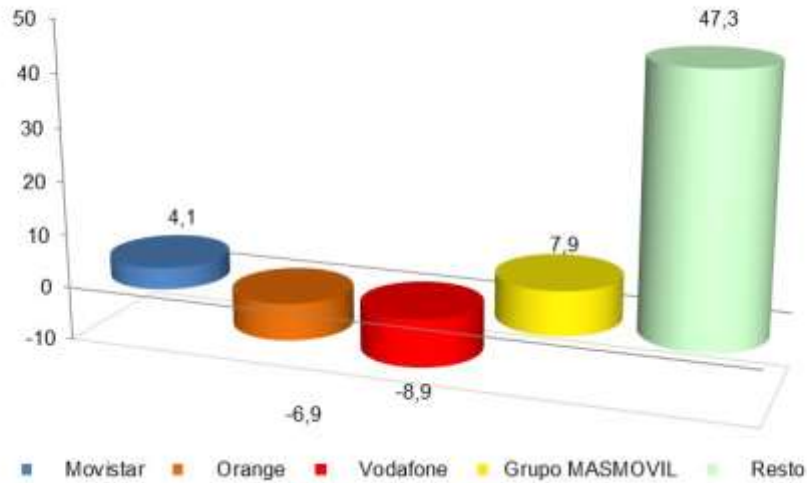
Noviembre sumó 99.061 nuevas líneas de **fibra óptica hasta el hogar (FTTH)**, hasta un total de 14,8 millones. El 36 % del total de líneas FTTH corresponde a Movistar.

A nivel anual, respecto a noviembre de 2022, destaca el aumento de 1,1 millón de líneas FTTH frente a la pérdida de 0,4 millones de líneas con tecnología DSL.

El 73,4% del total de líneas se concentra en Movistar, Orange y Vodafone.

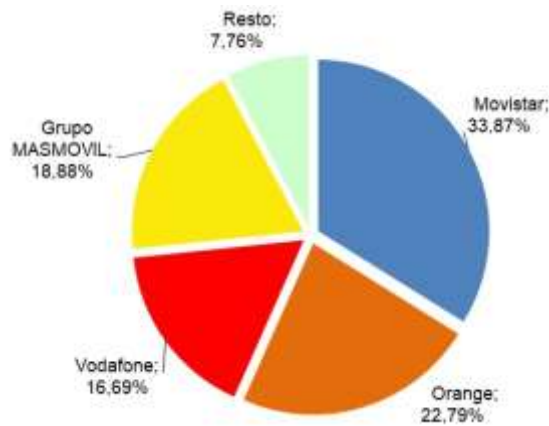
² No se incluyen las líneas exclusivas de datos. Vodafone y Orange han actualizado sus datos desde enero de 2023.

Ganancia mensual líneas banda ancha fija noviembre 2023³ (miles)



Fuente: CNMC

Cuota de mercado líneas de banda ancha fija noviembre 2023⁴



Fuente: CNMC

^{3,4} Vodafone incluye los datos de Ono y Orange incluye los de Jazztel. Grupo MASMOVIL incluye los datos de Mas Móvil, Yoigo, Pepephone, Xtra Telecom y Euskaltel. Se incluyen las líneas de otras tecnologías distintas a DSL, HFC o FTTH.

En noviembre, se sumaron 8.047 nuevas **líneas fijas**. El mes cerró con un total de 17,9 millones de líneas. Se portaron 115.581 números fijos, un 22,2 % menos que en el mismo mes del año anterior.

El mes finalizó con 2.723.013 líneas de **NEBA local**. El servicio de acceso indirecto NEBA (FTTH y cobre) registró 1.117.109 líneas, de las cuales 1.097.618 son de fibra.

Contenido relacionado:

- [CNMCData](#)